


**Инфографика к юбилейным  
и праздничным датам**



# 25 ЯНВАРЯ – ДЕНЬ РОССИЙСКОГО СТУДЕНЧЕСТВА

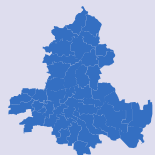
данные по Ростовской области за 2023/2024 учебный год \*

РОСТОВСТАТ

По числу студентов Ростовская область занимает

**1** место

в Южном федеральном округе



**4** место

в Российской Федерации



Число организаций высшего образования



**12**

самостоятельных организаций

**25**

филиалов организаций

Профессорско – преподавательский состав

40,7%

59,3%

Всего

**6 850**

человек

Женщины

Мужчины



Численность студентов

51,8%

48,2%

Всего

**135,2**

тыс. человек

Женщины

Мужчины

По формам обучения

57,4%

31,3%

11,3%

Очная

Заочная

Очно-заочная

Принято студентов

**39,3**

тыс. человек

Выпущено студентов \*\*

**26,6**

тыс. человек

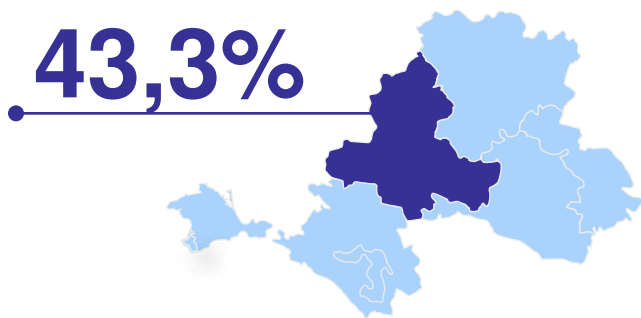
\* По данным Министерства науки и высшего образования Российской Федерации (по образовательным организациям высшего образования).

\*\* Выпущено студентов в 2023 году.

# 8 ФЕВРАЛЯ – ДЕНЬ РОССИЙСКОЙ НАУКИ

данные по Ростовской области за 2022 год \*

РОСТОВСТАТ



Доля Ростовской области от общей численности персонала, занятого исследованиями и разработками в Южном федеральном округе

## Число организаций выполнявших научные исследования и разработки

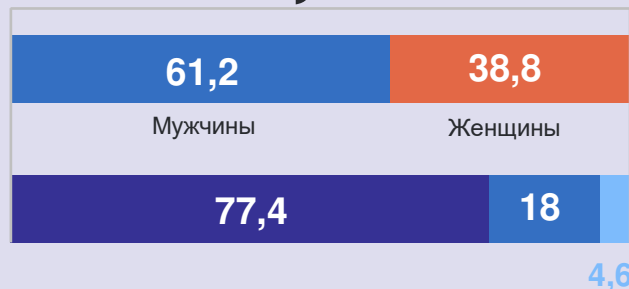


## Кадры науки \*\*



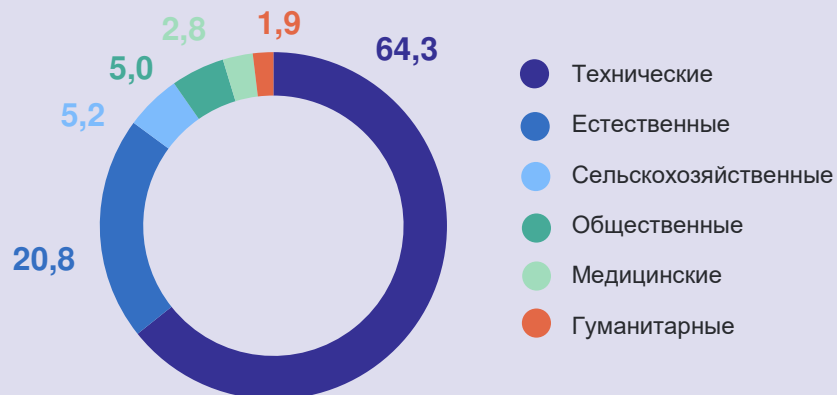
## Исследователи \*\*

**Всего 5,3 тыс. человек**



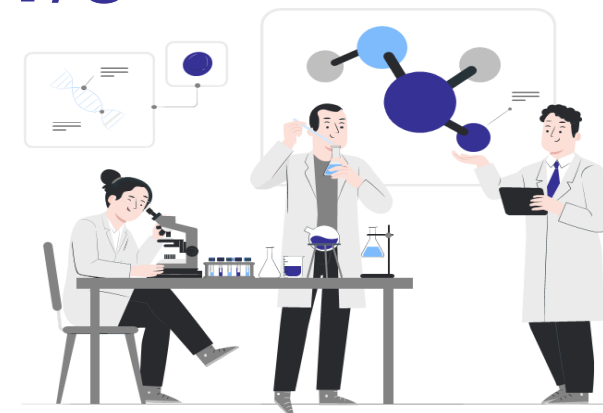
● Без ученой степени ● Кандидаты наук ● Доктора наук

## Распределение исследователей по областям науки



## Наука – дело молодых

**1/3** исследователей в возрасте до 35 лет




\* По крупным и средним организациям.

\*\* Без совместителей и лиц, работавших по договорам гражданско-правового характера.

# ЧТО ГОВОРИТ О МУЖЧИНАХ СТАТИСТИКА

данные по Ростовской области

РОСТОВСТАТ



Численность мужчин  
на 01.01.2023 г.

более **1,9** млн человек

Удельный вес мужчин



Интересная статистика

на 01.01.2023 г.

Средний возраст  
мужчины **39,23** года

На 1000 мужчин  
приходится **1 145** женщин

за 2022 г. родилось  
мальчиков  
(в общем числе  
родившихся) **51,3%**

По данным комплексного  
обследования условий жизни  
населения за 2022 г. \*

Отдыхают, получают  
санаторно-курортное  
лечение и т.п. **56,5%**  
мужчин

Совершают поездки  
на дачу, охоту, рыбалку  
и т.п. **26,6%**  
мужчин

По данным Выборочного наблюдения состояния  
здоровья населения за 2023 г. \*

Прошли диспансеризацию в последние два года **59,8%** мужчин

Потребляют ежедневно не менее 400 г.  
овощей и фруктов **24,1%** мужчин

Самостоятельно занимаются спортом **28,8%** мужчин

Организованно занимаются спортом **15,9%** мужчин



\* Доля населения в возрасте 15 лет и более.

# ЧТО ГОВОРИТ О ЖЕНЩИНАХ СТАТИСТИКА

данные по Ростовской области

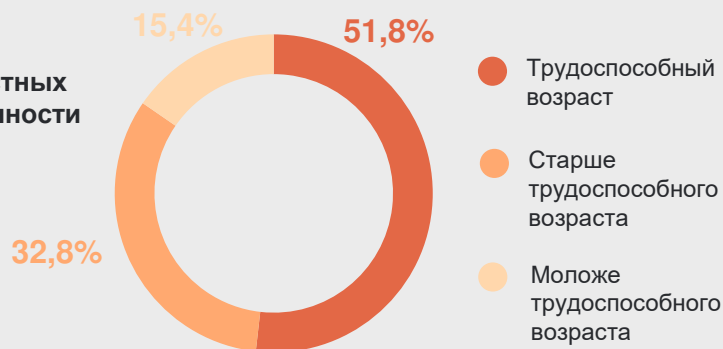
РОСТОВСТАТ



Численность женщин  
на 01.01.2023 г.

более **2,2** млн человек

Удельный вес возрастных  
групп в общей численности  
населения



Интересная статистика

Средний возраст  
женщины  
на 01.01.2023 г. **43,8** года

Средний возраст  
матери в 2022 г. **28,4** года

Из всех вступивших  
в брак женщин  
в 2022 г. **25,3%**  
в возрасте  
20-24 года

По данным комплексного  
обследования условий жизни  
населения за 2022 г. \*

Предпочитают посещение:

ресторанов, кафе,  
баров **48,5%**  
женщин

кинотеатров **38,8%**  
женщин

По данным Выборочного наблюдения состояния  
здоровья населения за 2023 г. \*

Прошли диспансеризацию в последние два года **70,7%** женщин

Потребляют ежедневно не менее 400 г.  
овощей и фруктов **31,2%** женщин

Самостоятельно занимаются спортом **31,2%** женщин

Организованно занимаются спортом **17,5%** женщин



\* Доля населения в возрасте 15 лет и более.

# 26 МАЯ – ДЕНЬ РОССИЙСКОГО ПРЕДПРИНИМАТЕЛЬСТВА

РОСТОВСТАТ

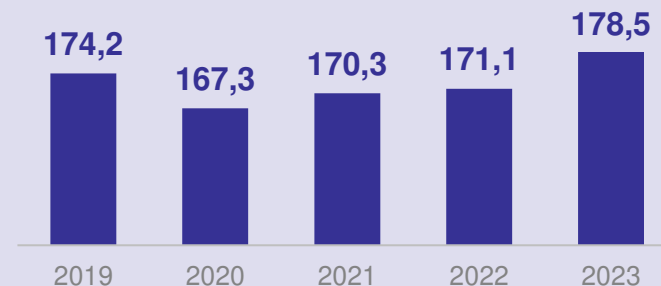
данные по Ростовской области за 2023 г.

**2** место в Южном федеральном округе



По количеству субъектов МСП, обороту и средней численности работников<sup>1</sup> малых и средних предприятий

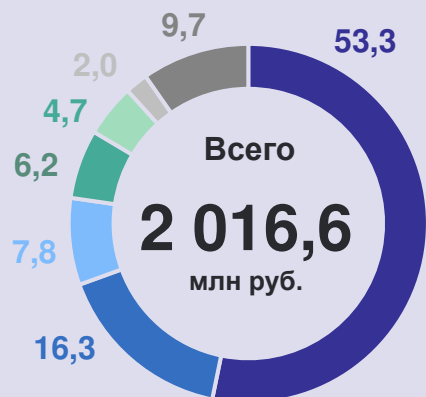
Количество субъектов малого и среднего предпринимательства<sup>2</sup>, тыс. единиц



Оборот малых и средних предприятий по Южному федеральному округу, млрд руб.



Структура оборота малых и средних предприятий<sup>3</sup>, в % к итогу



Структура средней численности работников<sup>1</sup> малых и средних предприятий<sup>3</sup>, в % к итогу



- Торговля оптовая и розничная; ремонт автотранспортных средств и мотоциклов
- Обработывающие производства
- Строительство
- Сельское, лесное хозяйство, охота, рыболовство и рыбоводство
- Транспортировка и хранение
- Деятельность по операциям с недвижимым имуществом
- Прочие виды деятельности



<sup>1</sup> Без внешних совместителей.

<sup>2</sup> По данным единого реестра субъектов малого и среднего предпринимательства.

<sup>3</sup> По основным видам экономической деятельности.

# 26 МАЯ – ДЕНЬ ХИМИКА

данные по Ростовской области за январь – март 2024 г.

РОСТОВСТАТ

**1** место в Южном федеральном округе

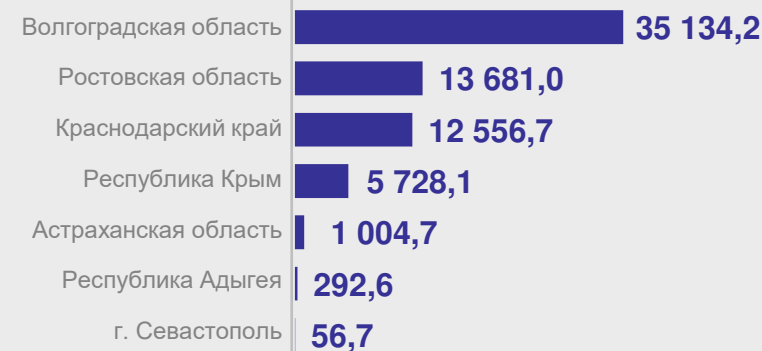


По объему производства химических волокон, лакокрасочных материалов, пластмассовых плит, листов, пленов и полос (лент)

**Индекс промышленного производства, в % к соответствующему периоду прошлого года**



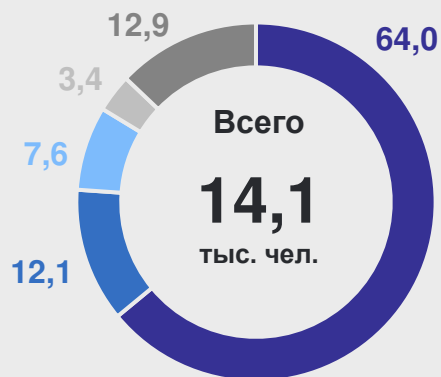
**Отгружено химических веществ и продуктов по ЮФО\*, млн руб.**



**Структура отгруженных товаров в химической промышленности, в % к итогу**



**Структура среднесписочной численности работников в химической промышленности\*\*, в % к итогу**



- Производство изделий из пластмасс
- Производство химических волокон
- Производство красок, лаков
- Производство мыла, моющих, чистящих, полирующих, парфюмерных и косметических средств
- Прочие виды деятельности



\* Отгрузка химической продукции в Республике Калмыкия в январе-марте 2024 г. не осуществлялась.

\*\* Без внешних совместителей; за январь – февраль 2024 г.

# 1 ИЮНЯ – МЕЖДУНАРОДНЫЙ ДЕНЬ ЗАЩИТЫ ДЕТЕЙ

Данные по Ростовской области

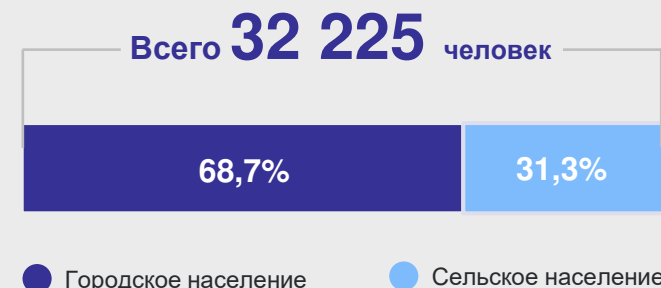
РОСТОВСТАТ



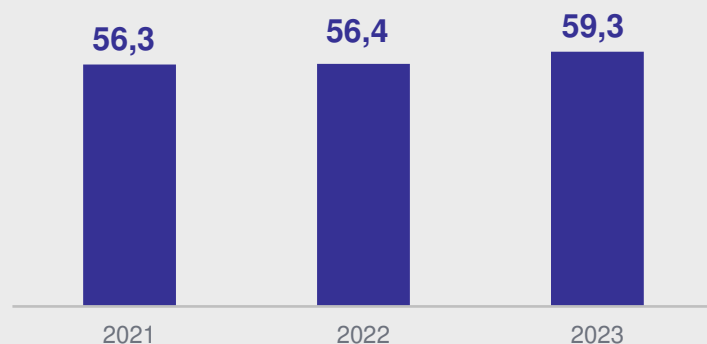
Оценка численности детей  
в возрасте 0-14 лет на 01.01.2024 г.



Число родившихся  
за январь – декабрь 2023 г.



Численность детей, отдохнувших  
в летний период, тыс. человек




Занятия спортом детей в возрасте  
от 3 до 15 лет\*, в %



Оценка родителями состояния  
здоровья своих детей,  
как хорошее\*\*, в %

В возрасте:



\* По данным комплексного обследования условий жизни населения.

\*\* По данным Выборочного наблюдения состояния здоровья населения за 2023 г.



# 5 ИЮНЯ – ДЕНЬ ЭКОЛОГА


данные по Ростовской области за 2023 г.



## РОСТОВСТАТ

### Особо охраняемые территории

Всего **89** единиц



- Областного значения
- Местного значения
- Федерального значения

### Проведение искусственных лесовосстановительных работ в лесном хозяйстве

Искусственное лесовосстановление, га **1 900,0**

Текущие затраты на лесовосстановление, млн. руб. **85,1**

Рубки, проводимые в целях ухода за лесными насаждениями, га **522,1**

Общая сумма затрат на охрану окружающей среды и рациональное использование природных ресурсов, млн. руб.



Текущие затраты на охрану окружающей среды, включая оплату услуг природоохранного назначения, в % к итогу



# 9 ИЮНЯ – ДЕНЬ РАБОТНИКОВ ТЕКСТИЛЬНОЙ И ЛЕГКОЙ ПРОМЫШЛЕННОСТИ

данные по Ростовской области за январь – март 2024 г.

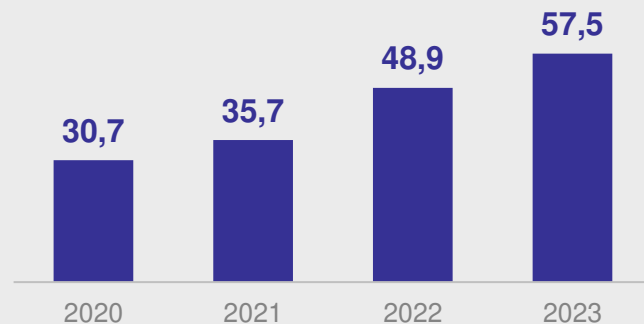
РОСТОВСТАТ

**1** в Южном федеральном округе  
место

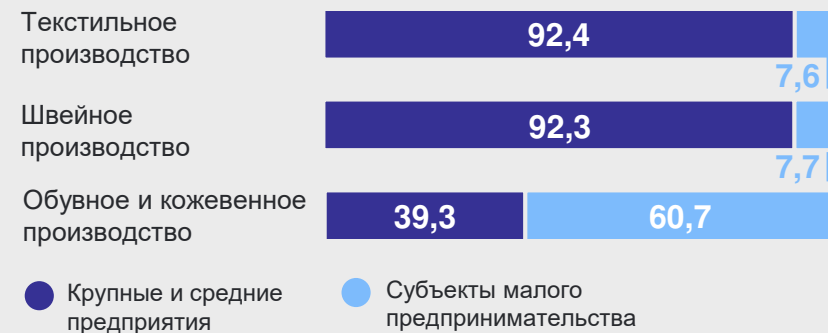


По объему отгруженной продукции легкой промышленности

Отгружено продукции предприятиями легкой промышленности, млрд руб.



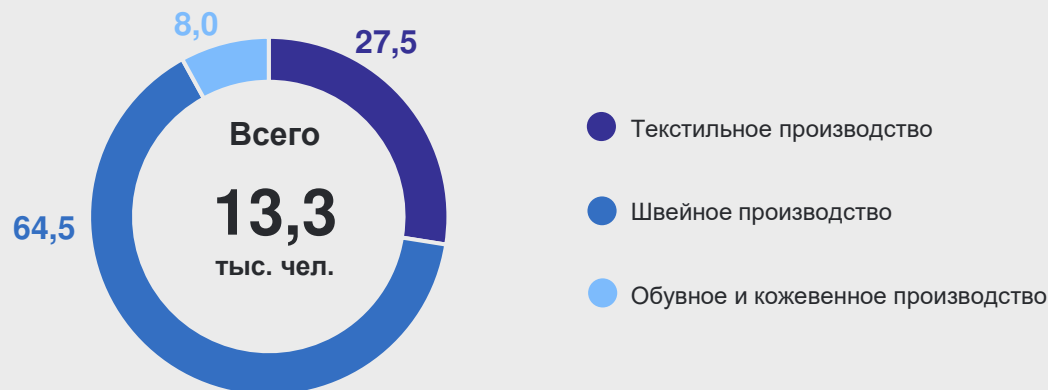
Институциональная структура производства продукции легкой промышленности, в % к итогу



Структура отгруженных товаров в легкой промышленности, в % к итогу




Структура среднесписочной численности работников в легкой промышленности\*, в % к итогу



\* Без внешних совместителей.



**12 ИЮНЯ  
ДЕНЬ  
РОССИИ**



**1** место  
в Российской Федерации

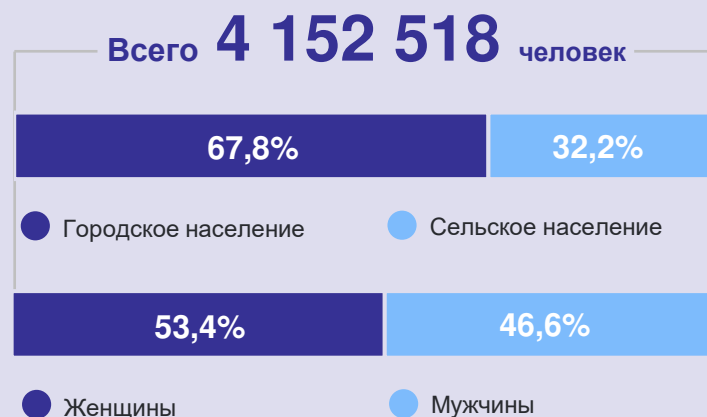


- по производству зерноуборочных комбайнов и магистральных электровозов;
- по сбору зерновых культур и подсолнечника.

Территория\*, в % к итогу



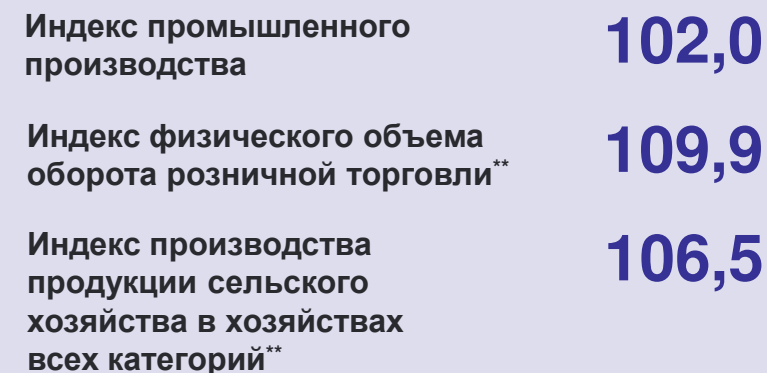
**Численность постоянного населения  
на 01.01.2024 г.**



**ТОП-5 ключевых сфер экономики  
по вкладу в ВРП в 2022 г., в %**



**Основные экономические показатели  
за январь – декабрь 2023 г.,  
в % к соответствующему периоду прошлого года**



\* По данным Управления Федеральной службы государственной регистрации, кадастра и картографии по Ростовской области.

\*\* В сопоставимых ценах.

# 29 ИЮНЯ – ДЕНЬ МОЛОДЕЖИ РОССИИ

Данные по Ростовской области

Численность населения, человек

на 01.01.2024 г.

В возрасте 14-35 лет

1 041 508

Число женщин в расчете  
на 1000 мужчин

980



за 2023 г.

В возрасте 16-29 лет,  
занимающихся физической  
культурой и спортом

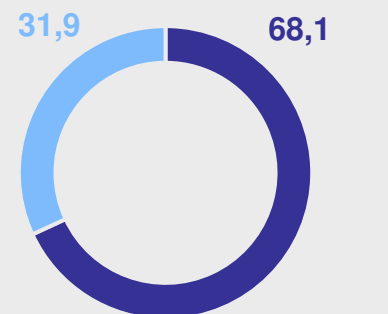
550 235

Удельный вес молодежи 14-35 лет, в % к итогу

В общей численности населения

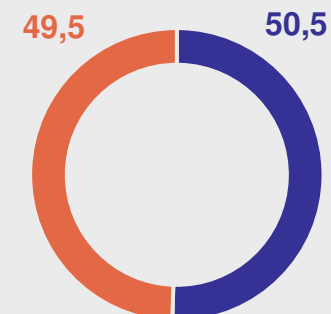


В общей численности молодежи



Городское население

Сельское население

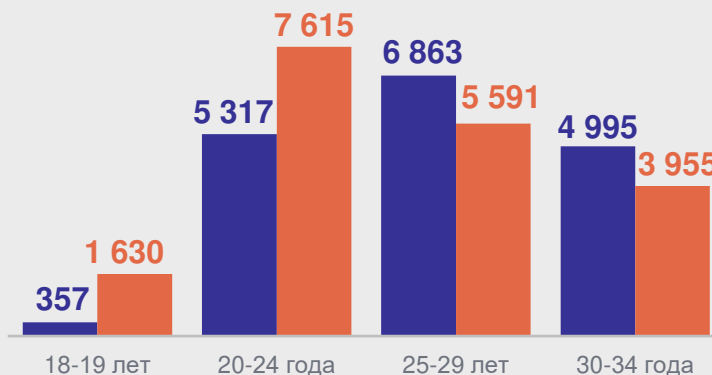


Мужчины

Женщины



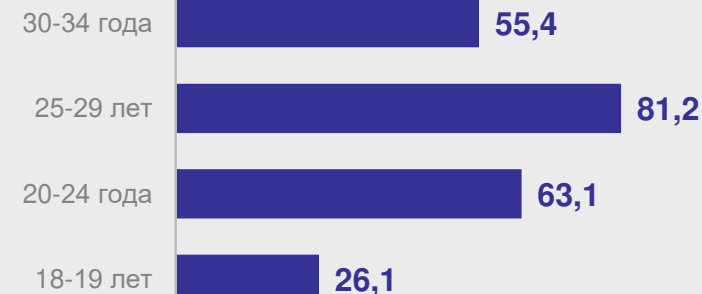
Число вступивших в брак  
по возрасту в 2023 г., человек



Мужчины

Женщины

Возрастные коэффициенты  
рождаемости за 2023 г.,  
число родившихся на 1000 женщин  
соответствующего возраста



# 8 ИЮЛЯ – ДЕНЬ СЕМЬИ, ЛЮБВИ И ВЕРНОСТИ

Данные по Ростовской области за 2023 г.

РОСТОВСТАТ



Зарегистрировано,  
браков

28 428

Родившиеся,  
младенцев

32 171

Время затраченное в среднем  
за день недели на быт и уход  
за членами семьи\*

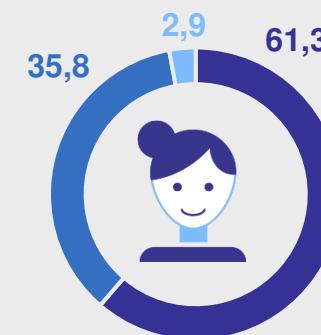
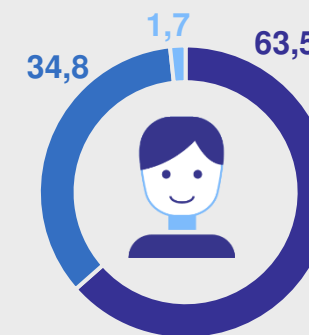
Женщины

4 ч. 31 мин.

Мужчины

2 ч. 11 мин.

Вступившие в брак, в % к итогу

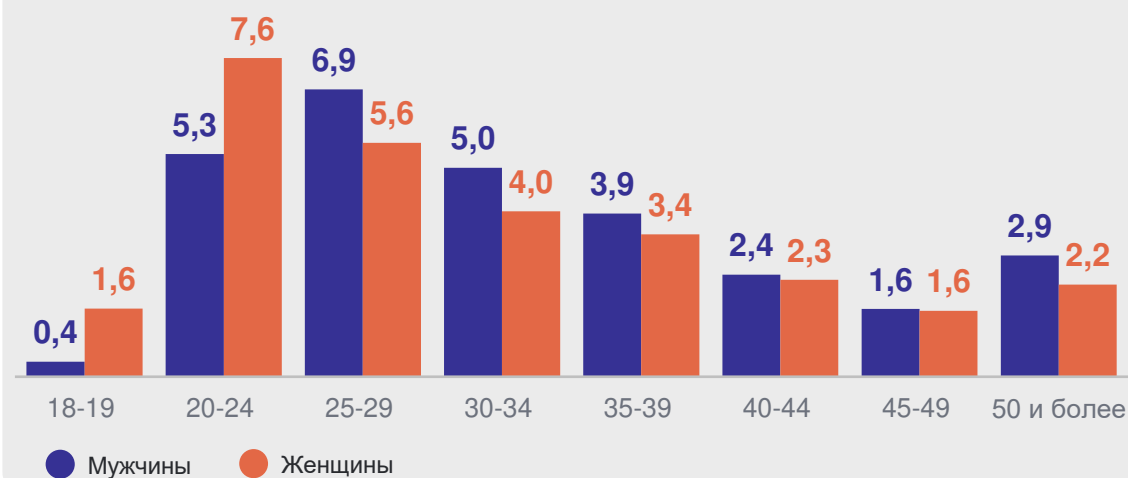


Распределение родившихся  
по очередности рождения ребенка  
у матери, в % к итогу



● первые ● вторые ● третьи ● четвертые и более

Число вступивших в брак по возрасту, тыс. человек



\* По данным выборочного наблюдения использования суточного фонда времени населением 2019 г.

# 13 ИЮЛЯ – ДЕНЬ ОГУРЦА

данные по Ростовской области за 2023 г.

**3** в Южном  
федеральном округе  
**место**



По производству огурцов в хозяйствах всех категорий

Посевная площадь  
огурцов, га **2 614,3**

Валовой сбор огурцов,  
тыс. тонн **48,8**

Урожайность огурцов,  
центнеров с 1 га убранный  
площади **167,6**

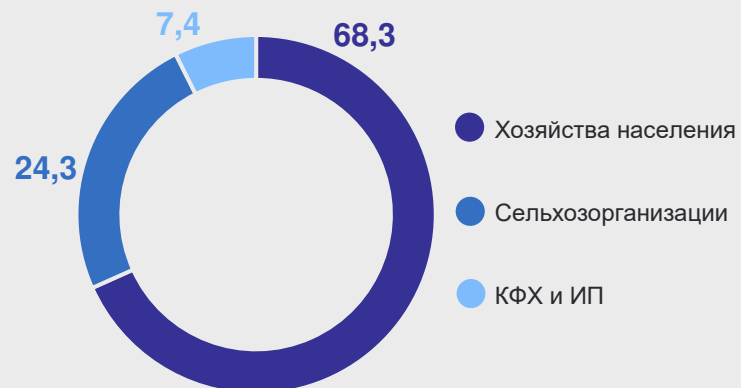
## РОСТОВСТАТ

Структура общего сбора  
огурцов, в % к итогу



● Открытого грунта ● Закрытого грунта

Институциональная структура  
производства огурцов, в % к итогу



ТОП-10 муниципальных районов  
по валовому сбору огурцов, тыс. тонн





# 21 ИЮЛЯ – ДЕНЬ МЕТАЛЛУРГА

данные по Ростовской области

**2** в Южном  
федеральном округе  
**место**



По производству стальных труб

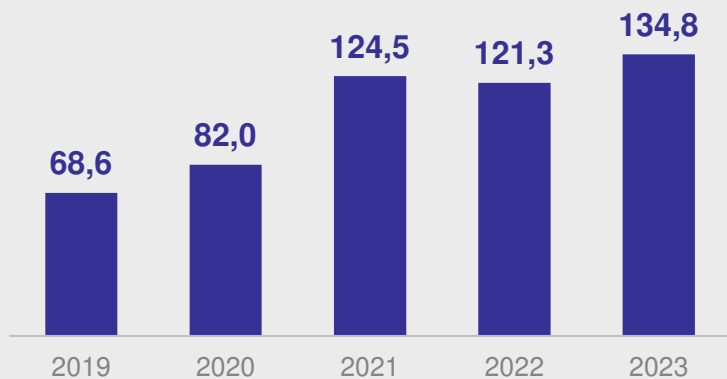
## Отдельные показатели деятельности организаций за январь – май 2024 г.

Индекс производства, в % к январю – маю 2023 г.	<b>103,2</b>
Отгружено продукции (работ, услуг), млрд руб.	<b>62,2</b>
Инвестиции в основной капитал*, млрд руб.	<b>7,8</b>
Среднесписочная численность работников**, тыс. человек	<b>12,3</b>

## Индекс металлургического производства, в % к предыдущему году



## Отгружено продукции (работ, услуг) предприятиями металлургии, млрд руб.



## Структура отгруженной продукции в металлургии за 2023 г., в % к итогу



\* По организациям, не относящимся к субъектам малого предпринимательства; за январь – март 2024 г.

\*\* Без внешних совместителей; за январь – апрель 2024 г.

# 27 ИЮЛЯ – ДЕНЬ РАБОТНИКА ТОРГОВЛИ

данные по Ростовской области

РОСТОВСТАТ

**5** место  
в Российской Федерации



По величине формируемого оборота розничной торговли

Январь – май 2024 г.

Оборот розничной торговли по всем каналам реализации, млрд руб. **715,1**

Индекс физического объема оборота розничной торговли, в % к январю – маю 2023 г.\* **118,6**

за 2023 г.

Численность работников торговли\*\*, более **300** тыс. человек

Структура формирования оборота розничной торговли в январе – мае 2024 г., в % к итогу

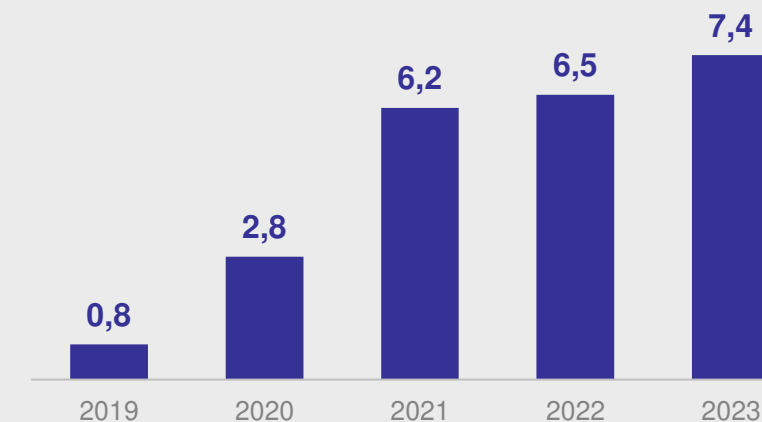


Макроструктура оборота розничной торговли в январе – мае 2024 г., в % к итогу



- Непродовольственные товары
- Пищевые продукты, включая напитки и табачные изделия

Доля продаж через интернет в общем объеме оборота розничной торговли, в %



\* В сопоставимых ценах.

\*\* Включая лиц, занятых индивидуальным трудом и по найму у отдельных граждан.





# 11 АВГУСТА – ДЕНЬ СТРОИТЕЛЯ

данные по Ростовской области

РОСТОВСТАТ

Январь – июнь 2024 г.

Объем работ, выполненных по виду деятельности «Строительство», млрд руб.

147,5

Ввод в действие общей площади жилых домов<sup>1</sup>, тыс. м<sup>2</sup>

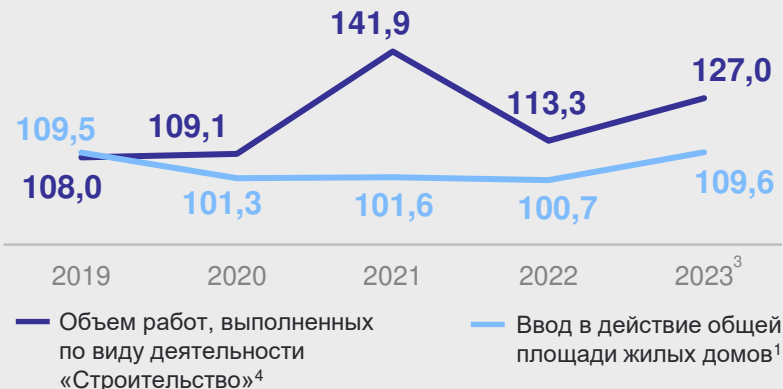
1 306,5

2023 г.

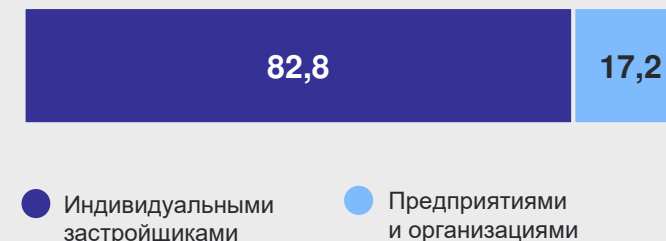
Численность работников по виду деятельности «Строительство»<sup>2</sup>, тыс. человек.

более 175

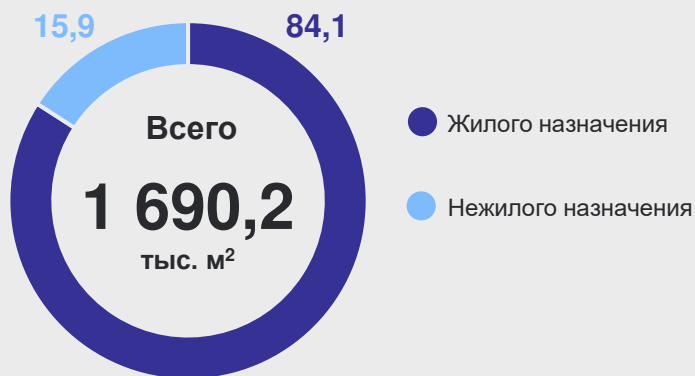
Динамика строительной деятельности, в % к предыдущему году



Удельный вес жилых домов в общем объеме ввода за январь – июнь 2024 г., в % к итогу



Общая площадь введенных в действие зданий в январе – июне 2024 г., в % к итогу



Ввод в действие объектов социальной сферы в январе – июне 2024 г.

Дошкольные образовательные организации, мест	680
Общеобразовательная организация, ученических мест	1 340
Больничная организация, коек	280
Спортивные залы, м <sup>2</sup>	5 527
Гостиницы, мест	48



<sup>1</sup> С учетом жилых домов, построенных населением на земельных участках, предназначенных для ведения садоводства.

<sup>2</sup> Включая лиц, занятых индивидуальным трудом и по найму у отдельных граждан.

<sup>3</sup> По оперативным данным.

<sup>4</sup> В сопоставимых ценах.

# 29 СЕНТЯБРЯ – ДЕНЬ МАШИНОСТРОИТЕЛЯ

РОСТОВСТАТ

основные показатели работы машиностроительного комплекса Ростовской области



По объемам производства: зерноуборочных комбайнов, магистральных электровозов


## Отдельные показатели деятельности машиностроительных предприятий

Отгружено продукции в январе – августе 2024 г., млрд рублей **260,3**

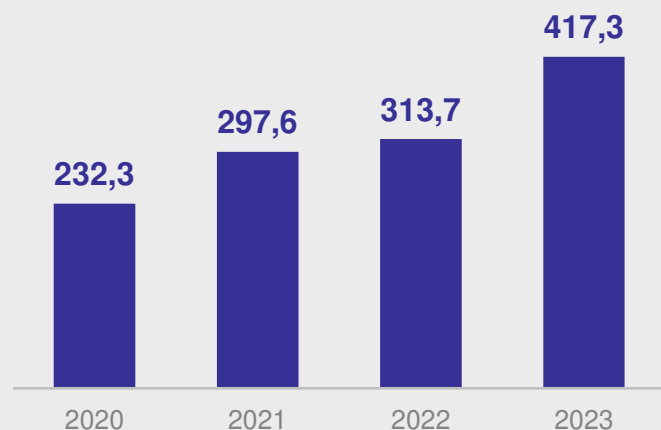
Инвестиции в основной капитал\* за январь – июнь 2024 г., млрд руб. **10,8**

Среднесписочная численность работников\*\* за январь – июль 2024 г., тыс. человек **49,9**

## Индексы промышленного производства за январь – август 2024 г., в % к январю – августу 2023 г.



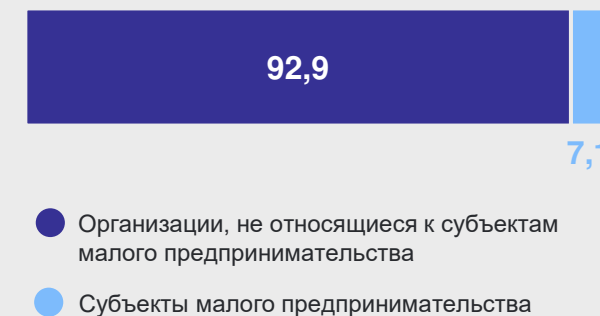
## Объем отгруженной продукции, млрд рублей



## Структура отгруженной продукции за 2023 г., в % к итогу



## Институциональная структура производства продукции за 2023 г., в % к итогу



\* По организациям, не относящимся к субъектам малого предпринимательства.

\*\* Без внешних совместителей.

# 11 ОКТЯБРЯ – ВСЕМИРНЫЙ ДЕНЬ ЯЙЦА

данные по Ростовской области

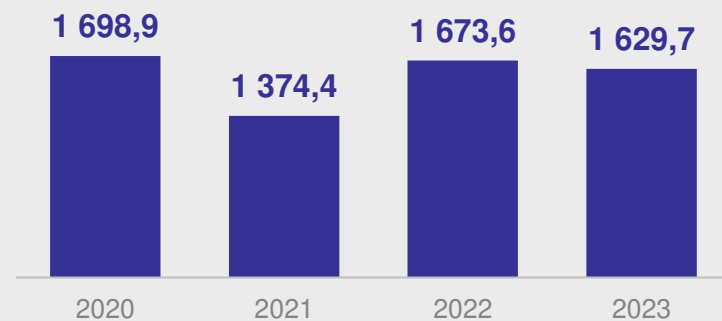
РОСТОВСТАТ

**1** в Южном  
федеральном округе  
**место**

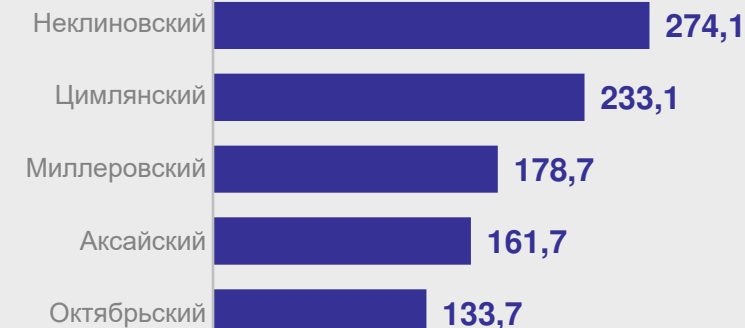


По производству яиц в хозяйствах всех категорий  
в 2023 г.

## Производство яиц от всех видов птицы, млн штук



## ТОП – 10 муниципальных районов по производству яиц за 2023 г., млн штук



## Январь – август 2024 г.

Хозяйства всех категорий


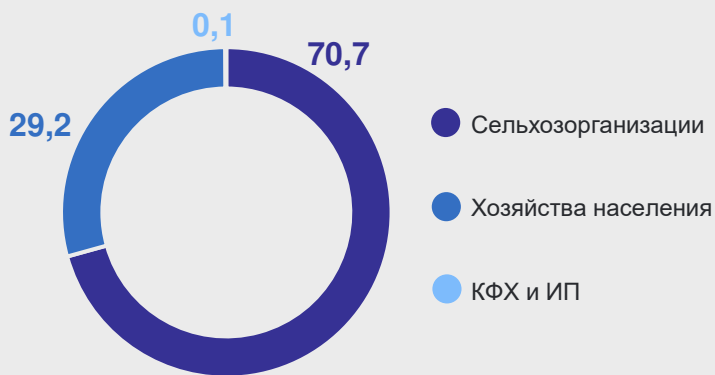
Поголовье птицы\*,  
млн голов **19,7**

Получено яиц,  
млн штук **1 125,8**

Крупные и средние сельхозорганизации

Средняя яйценоскость  
от одной курицы несушки,  
яиц **198**

## Институциональная структура производства яиц за январь – август 2024 г., в % от хозяйств всех категорий



\* На 1 сентября 2024 г.

# 13 ОКТЯБРЯ – ДЕНЬ РАБОТНИКА СЕЛЬСКОГО ХОЗЯЙСТВА И ПЕРЕРАБАТЫВАЮЩЕЙ ПРОМЫШЛЕННОСТИ

РОСТОВСТАТ

основные показатели работы агропромышленного комплекса Ростовской области за январь – август 2024 г.

**2** в Южном федеральном округе место



По валовой продукции сельского хозяйства и объему отгруженной продукции пищевой промышленности в 2023 г.

Среднесписочная численность работников<sup>1</sup>, тыс. человек

Сельское хозяйство	43,2
Пищевая промышленность	20,2

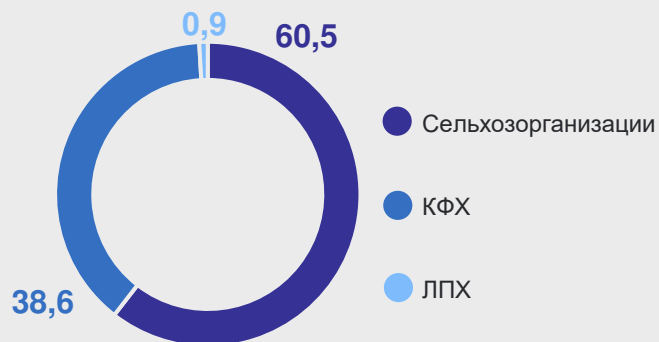
Инвестиции в основной капитал<sup>2</sup>, млрд рублей

Сельское хозяйство	6,3
Пищевая промышленность	2,0

Производство отдельных видов продукции сельского хозяйства, тыс. тонн

Зерновые и зернобобовые культуры <sup>3</sup>	10 989,9
Подсолнечник	226,6
Картофель	140,9
Овощи	302,3

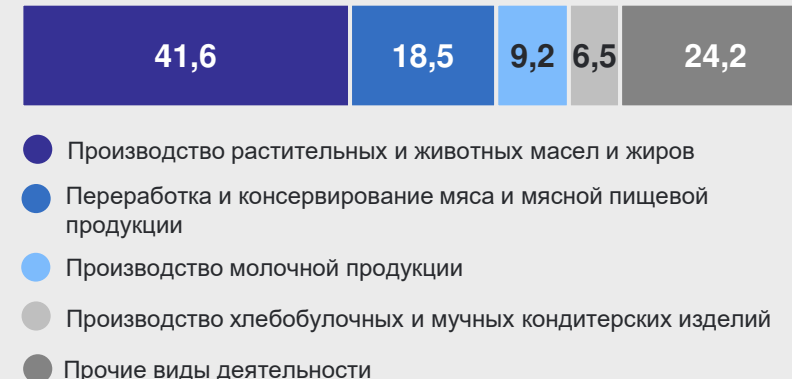
Институциональная структура производства зерновых культур, в % к итогу



Индексы производства пищевых продуктов, в % к январю – августу 2023 г.



Структура отгруженной продукции в пищевой промышленности, в % к итогу



<sup>1</sup>Без внешних совместителей, за январь – июль 2024 г.

<sup>2</sup>По организациям, не относящимся к субъектам малого предпринимательства, за январь – июнь 2024 г.

<sup>3</sup>В первоначально-оприходованном весе.

# 27 октября – День работника автомобильного и городского пассажирского транспорта

данные по Ростовской области

РОСТОВСТАТ

Общая протяженность автомобильных дорог<sup>1</sup> на конец 2023 г., тыс. км. **27,7**

Количество автобусов на конец 2023 г., штук **7 207**

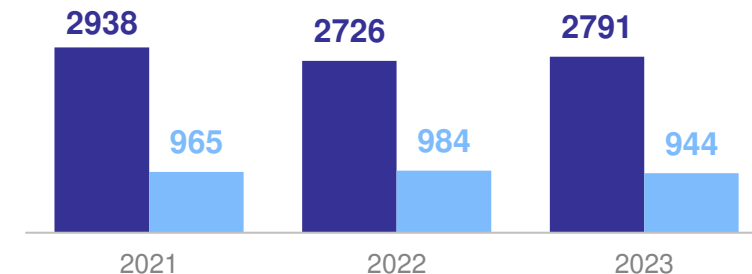
Средняя численность работников<sup>2</sup> январь – август 2024 г., тыс. человек. **4,1**

Структура автомобильных дорог<sup>1</sup> на конец 2023 г., в %



● С твердым покрытием ● Грунтовые дороги

Количество пассажирских автобусов<sup>3</sup> на конец года, штук



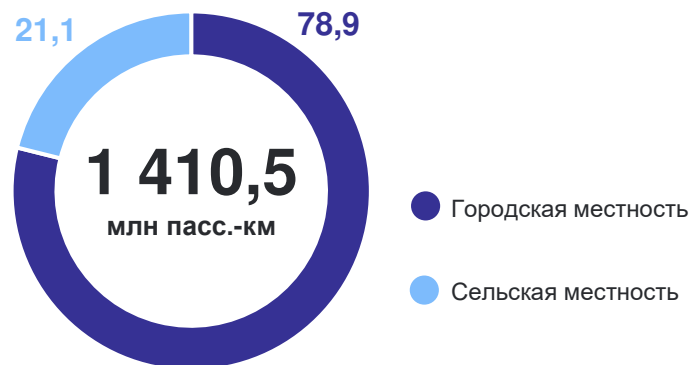
● Городская местность ● Сельская местность

Перевезено пассажиров<sup>3</sup> январь – сентябрь 2024 г., в % к итогу



● Городская местность  
● Сельская местность

Пассажирооборот<sup>3</sup> январь – сентябрь 2024 г., в % к итогу



● Городская местность  
● Сельская местность



<sup>1</sup> Общего пользования местного значения.

<sup>2</sup> В автопредприятиях и трамвайно-троллейбусных компаниях (без субъектов малого предпринимательства).

<sup>3</sup> На маршрутах регулярных перевозок.

# 24 ноября – День матери

данные по Ростовской области

РОСТОВСТАТ



Численность женщин репродуктивного возраста (15-49 лет) на начало 2024 г., человек

975 625

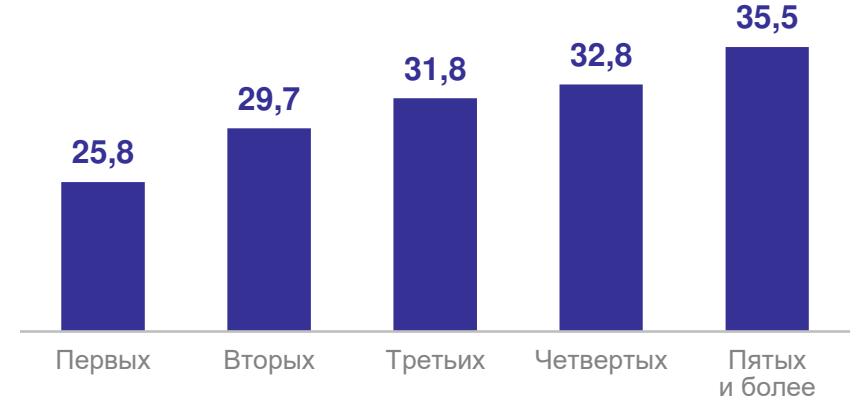
Средний возраст матери в 2023 г., лет

28,5

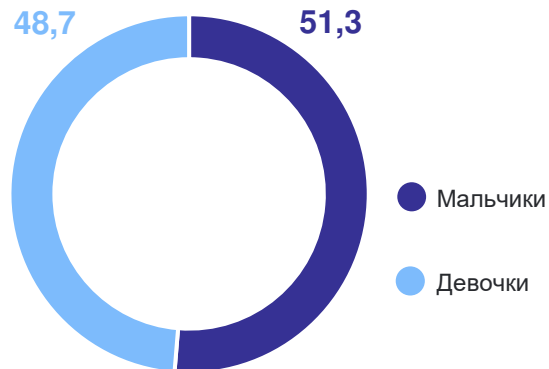
Число родившихся за 2023 г., человек

32 171

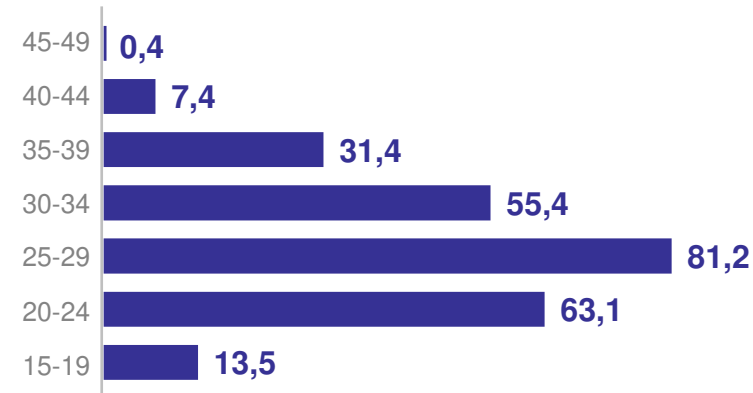
Средний возраст матери по очередности рождения детей за 2023 г., число лет



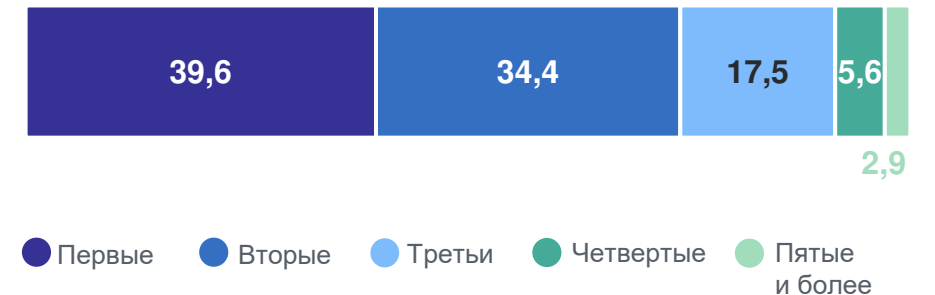
Число родившихся за 2023 г., в % к итогу



Число родившихся на 1000 женщин соответствующего возраста за 2023 г.



Распределение родившихся живыми по очередности рождения у матери за 2023 г., в % к итогу



# 22 декабря – День энергетика

данные по Ростовской области

РОСТОВСТАТ

**1** место в Южном федеральном округе



По производству электроэнергии и установленной мощности электростанций\*

## Структура генерирующих мощностей\*, в % к общей установленной мощности



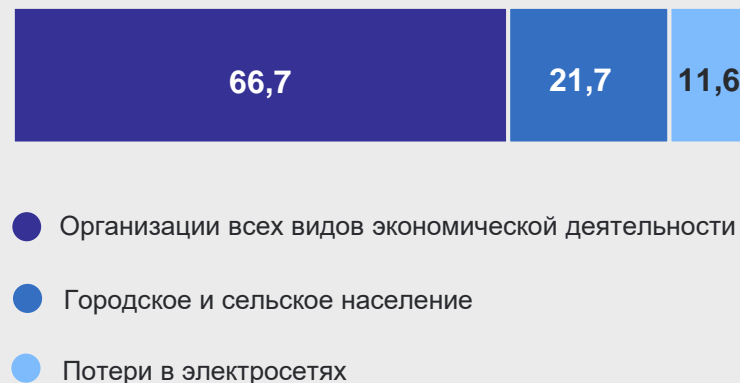
## Индексы промышленного производства, в % к соответствующему периоду прошлого года



## Производство и потребление электроэнергии, млрд киловатт-часов



## Структура потребления электроэнергии\*, в % к общему объему потребления



\* Данные за 2023 год.