Календарь праздничных дат

2022 год



РОСТОВСТАТ 2022

25 января

ДЕНЬ СТУДЕНТОВ

ТАТЬЯНИН ДЕНЬ

ПОДГОТОВКУ СПЕЦИАЛИСТОВ С ВЫСШИМ ОБРАЗОВАНИЕМ В РОСТОВСКОЙ ОБЛАСТИ ОСУЩЕСТВЛЯЮТ

12

САМОСТОЯТЕЛЬНЫХ ОБРАЗОВАТЕЛЬНЫХ ОРГАНИЗАЦИЙ

на начало 2021/2022 учебного года

ОБУЧАЛОСЬ

129,8

тыс. человек

ИЗ НИХ

56,3%

ОЧНАЯ ФОРМА ОБУЧЕНИЯ

37,6%

ЗАОЧНАЯ ФОРМА ОБУЧЕНИЯ

6,1%

ОЧНО-ЗАОЧНАЯ (ВЕЧЕРНЯЯ) ФОРМА ОБУЧЕНИЯ

в 2021 году

34,3

тыс. человек

ПОСТУПИЛИ

27,6

тыс. человек

ПОЛУЧИЛИ ДИПЛОМЫ О ВЫСШЕМ ОБРАЗОВАНИИ

РОСТОВСТАТ 2022

8 ФЕВРАЛЯ

ДЕНЬ РОССИЙСКОЙ НАУКИ



Распределение исследователей по областям науки в 2020 году

(без совместителей и лиц, работавших по договорам гражданско-правового характера)

ВСЕГО - 5 770 человек

из них

3 442 человек ♂ мужчины

2328 человек ♀ женщины

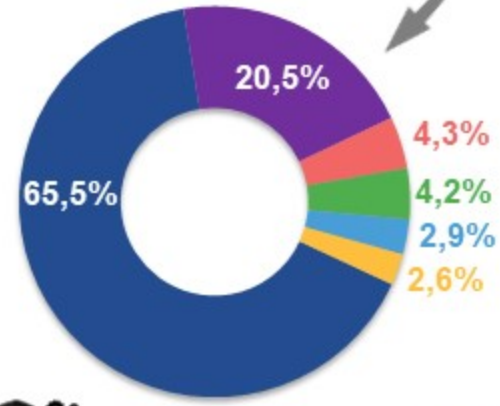

- ЕСТЕСТВЕННЫЕ
- ТЕХНИЧЕСКИЕ
- ОБЩЕСТВЕННЫЕ
- МЕДИЦИНСКИЕ
- СЕЛЬСКОХОЗЯЙСТВЕННЫЕ
- ГУМАНИТАРНЫЕ

Организации, выполнявшие научные исследования и разработки

РОСТОВСТАТ 2022

23 ФЕВРАЛЯ

ДЕНЬ ЗАЩИТНИКА ОТЕЧЕСТВА

ДАННЫЕ ПО РОСТОВСКОЙ ОБЛАСТИ

67,1% городское население

32,9% сельское население

1 945 085 человек

ЧИСЛЕННОСТЬ МУЖЧИН НА 01.01.2021

в возрасте

18,8% моложе трудоспособного

63,4% трудоспособном

17,8% старше трудоспособного

НА 1000 МУЖЧИН ПРИХОДИТСЯ 1 150 женщин

РОСТОВСТАТ 2022

ЭТО ИНТЕРЕСНО:

СРЕДНИЙ ВОЗРАСТ ДОНЧАНИНА на 01.01.2021 г. **38,78 ЛЕТ**

ПО ДАННЫМ ОБСЛЕДОВАНИЯ О СОСТОЯНИИ ЗДОРОВЬЯ НАСЕЛЕНИЯ ЗА 2021 г.

30% МУЖЧИН САМОСТОЯТЕЛЬНО ЗАНИМАЛИСЬ ФИЗКУЛЬТУРОЙ И СПОРТОМ

10% ЗАНИМАЛИСЬ СПОРТОМ В ОРГАНИЗОВАННОЙ ФОРМЕ

ПО ДАННЫМ ВЫБОРОЧНОГО НАБЛЮДЕНЯ ИСПОЛЬЗОВАНИЯ СУТОЧНОГО ФОНДА ВРЕМЕНИ НАСЕЛЕНИЕМ ЗА 2019 г.

МУЖЧИНЫ В ВОЗРАСТЕ 15 ЛЕТ И БОЛЕЕ В СРЕДНЕМ ЗА ДЕНЬ ЗАТРАЧИВАЮТ СУТОЧНОГО ВРЕМЕНИ:

НА РАБОТУ **20,4%**

НА ОБУЧЕНИЕ И ОТДЫХ **19,4%**

НА ДОМАШНЕЕ ХОЗЯЙСТВО И УХОД ЗА ЧЛЕНАМИ СЕМЬИ, ВКЛЮЧАЯ ДЕТЕЙ **9,1%**

8 МАРТА

МЕЖДУНАРОДНЫЙ ЖЕНСКИЙ ДЕНЬ

ДАННЫЕ ПО РОСТОВСКОЙ ОБЛАСТИ

69,1% городское население

30,9% сельское население

2 236 401 человек

ЧИСЛЕННОСТЬ ЖЕНЩИН НА 01.01.2021

в возрасте

15,5% моложе трудоспособного

50,0% трудоспособном

34,5% старше трудоспособного

НА 1000 ЖЕНЩИН ПРИХОДИТСЯ 870 мужчин

РОСТОВСТАТ 2022

ЭТО ИНТЕРЕСНО:

СРЕДНИЙ ВОЗРАСТ ДОНЧАНКИ на 01.01.2021 г. — **43,82 ЛЕТ**

ПО ДАННЫМ ОБСЛЕДОВАНИЯ О СОСТОЯНИИ ЗДОРОВЬЯ НАСЕЛЕНИЯ ЗА 2021 г.

31,5% ЖЕНЩИН САМОСТОЯТЕЛЬНО ЗАНИМАЛИСЬ ФИЗКУЛЬТУРОЙ И СПОРТОМ

9,8% ЗАНИМАЛИСЬ СПОРТОМ В ОРГАНИЗОВАННОЙ ФОРМЕ

ПО ДАННЫМ ВЫБОРОЧНОГО НАБЛЮДЕНИЯ ИСПОЛЬЗОВАНИЯ СУТОЧНОГО ФОНДА ВРЕМЕНИ НАСЕЛЕНИЕМ ЗА 2019 г.

ЖЕНЩИНЫ В ВОЗРАСТЕ 15 ЛЕТ И БОЛЕЕ В СРЕДНЕМ ЗА ДЕНЬ ЗАТРАЧИВАЮТ СУТОЧНОГО ВРЕМЕНИ:

НА ДОМАШНЕЕ ХОЗЯЙСТВО И УХОД ЗА ЧЛЕНАМИ СЕМЬИ, ВКЛЮЧАЯ ДЕТЕЙ **18,8%**

НА ОБУЧЕНИЕ И ОТДЫХ **16,9%**

НА РАБОТУ **14,2%**

20 МАРТА

ДЕНЬ РАБОТНИКОВ БЫТОВОГО ОБСЛУЖИВАНИЯ НАСЕЛЕНИЯ И ЖКХ

ДАННЫЕ ПО РОСТОВСКОЙ ОБЛАСТИ ЗА ЯНВАРЬ-ДЕКАБРЬ 2021 Г.

ОБЪЁМ БЫТОВЫХ УСЛУГ

56,5 млрд рублей

▲**118,5%** в % к январю-декабрю 2020 г.

ЖИЛИЩНО-КОММУНАЛЬНЫЕ УСЛУГИ

в % к январю-декабрю 2020 г.

16,2 млрд рублей ▲**103,6%**

ЖИЛИЩНЫЕ УСЛУГИ

62,0 млрд рублей ▲**110,8%**

КОММУНАЛЬНЫЕ УСЛУГИ

СТРУКТУРА БЫТОВЫХ УСЛУГ

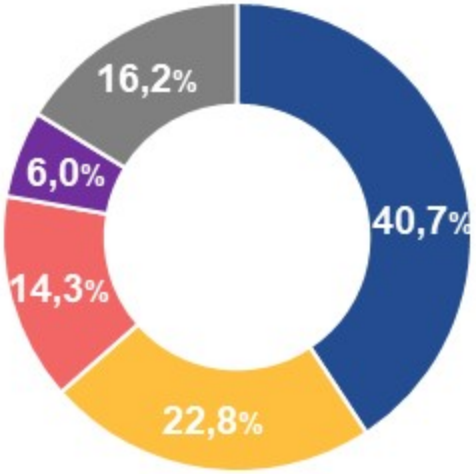

- ТЕХНИЧЕСКОЕ ОБСЛУЖИВАНИЕ И РЕМОНТ ТРАНСПОРТНЫХ СРЕДСТВ, МАШИН И ОБОРУДОВАНИЯ
- РЕМОНТ И СТРОИТЕЛЬСТВО ЖИЛЬЯ И ДРУГИХ ПОСТРОЕК
- УСЛУГИ ПАРИКМАХЕРСКИХ
- ИЗГОТОВЛЕНИЕ И РЕМОНТ МЕБЕЛИ
- ДРУГИЕ УСЛУГИ

РОСТОВСТАТ 2022

25 МАРТА

ДЕНЬ РАБОТНИКОВ КУЛЬТУРЫ РОССИИ

ДАННЫЕ МИНИСТЕРСТВА КУЛЬТУРЫ РФ ПО РОСТОВСКОЙ ОБЛАСТИ ЗА 2020 Г.

	КОЛИЧЕСТВО УЧРЕЖДЕНИЙ	ЧИСЛЕННОСТЬ РАБОТНИКОВ, ЧЕЛОВЕК
ПРОФЕССИОНАЛЬНЫЕ ТЕАТРЫ	9	1 573
МУЗЕИ	43	1 626
БИБЛИОТЕКИ	1 022	3 378
УЧРЕЖДЕНИЯ КУЛЬТУРНО-ДОСУГОВОГО ТИПА	1 221	7 524

99,8%

ДОЛЯ ПУБЛИЧНЫХ БИБЛИОТЕК, ПОДКЛЮЧЕННЫХ К СЕТИ ИНТЕРНЕТ, В ОБЩЕМ КОЛИЧЕСТВЕ БИБЛИОТЕК

РОСТОВСТАТ 2022

ДАННЫЕ РОСТОВСТАТА ЗА ЯНВАРЬ-ДЕКАБРЬ 2021 Г.

3 683,2 млн рублей

в % к январю-декабрю 2020 г.*

▲119,9%

ОБЪЕМ ПЛАТНЫХ УСЛУГ НАСЕЛЕНИЮ, ОКАЗАННЫХ УЧРЕЖДЕНИЯМИ КУЛЬТУРЫ

* в сопоставимых ценах

7 АПРЕЛЯ

ДЕНЬ ЗДОРОВЬЯ

ДАННЫЕ ПО РОСТОВСКОЙ ОБЛАСТИ ЗА 2020 Г.

ДИНАМИКА ЧИСЛЕННОСТИ ЗАНИМАЮЩИХСЯ В СПОРТИВНЫХ СЕКЦИЯХ И ГРУППАХ

(тыс. человек)

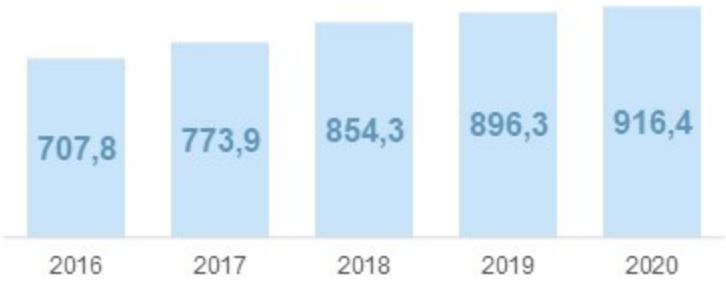

ЧИСЛЕННОСТЬ ЗАНИМАЮЩИХСЯ В СПОРТИВНЫХ СЕКЦИЯХ И ГРУППАХ

916,4 тыс. человека **ВСЕГО**

65,5% ♂ мужчины

34,5% ♀ женщины

САНАТОРНО-КУРОРТНЫЕ ОРГАНИЗАЦИИ, ОРГАНИЗАЦИИ ОТДЫХА

	ЧИСЛО УЧРЕЖДЕНИЙ	РАЗМЕЩЕНО ЛИЦ ЗА ГОД, ТЫС. ЧЕЛОВЕК
САНАТОРИИ (ВКЛЮЧАЯ ПАНСИОНАТЫ С ЛЕЧЕНИЕМ)	5	2,9
ИЗ НИХ: ДЕТСКИЕ САНАТОРИИ	2	1,1
САНАТОРИИ-ПРОФИЛАКТОРИИ	7	6,1
БАЗЫ ОТДЫХА, КЕМПИНГИ И ДРУГИЕ ОРГАНИЗАЦИИ ОТДЫХА	65	52,6

ЧИСЛО СПОРТИВНЫХ СООРУЖЕНИЙ

56 СТАДИОНЫ С ТРИБУНАМИ НА 1,5 ТЫС. МЕСТ И БОЛЕЕ

164 ПЛАВАТЕЛЬНЫЕ БАССЕЙНЫ

6117 ПЛОСКОСТНЫЕ СПОРТИВНЫЕ СООРУЖЕНИЯ (ПЛОЩАДКИ И ПОЛЯ)

1896 СПОРТИВНЫЕ ЗАЛЫ

РОСТОВСТАТ 2022

21 АПРЕЛЯ

ДЕНЬ МЕСТНОГО САМОУПРАВЛЕНИЯ

ДАННЫЕ ПО РОСТОВСКОЙ ОБЛАСТИ НА КОНЕЦ 2020 Г.

ДИНАМИКА ЧИСЛЕННОСТИ МУНИЦИПАЛЬНЫХ СЛУЖАЩИХ ОРГАНОВ МЕСТНОГО САМОУПРАВЛЕНИЯ

(человек)

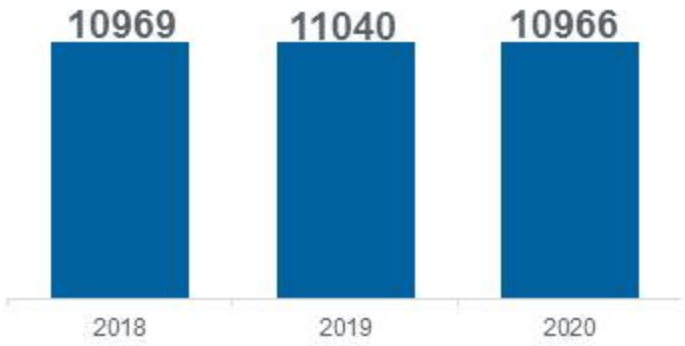

КОЛИЧЕСТВО ОРГАНОВ МЕСТНОГО САМОУПРАВЛЕНИЯ

ВСЕГО: **463**

из них в:

Городских округах	12
Муниципальных районах	43
Городских поселениях	17
Сельских поселениях	391

ЧИСЛЕННОСТЬ МУНИЦИПАЛЬНЫХ СЛУЖАЩИХ: 10 966 человек

РАСПРЕДЕЛЕНИЕ МУНИЦИПАЛЬНЫХ СЛУЖАЩИХ ПО ВИДАМ ПОЛНОМОЧИЙ

(в %)

РАСПРЕДЕЛЕНИЕ МУНИЦИПАЛЬНЫХ СЛУЖАЩИХ ПО ТИПАМ МУНИЦИПАЛЬНЫХ ОБРАЗОВАНИЙ

(в %)

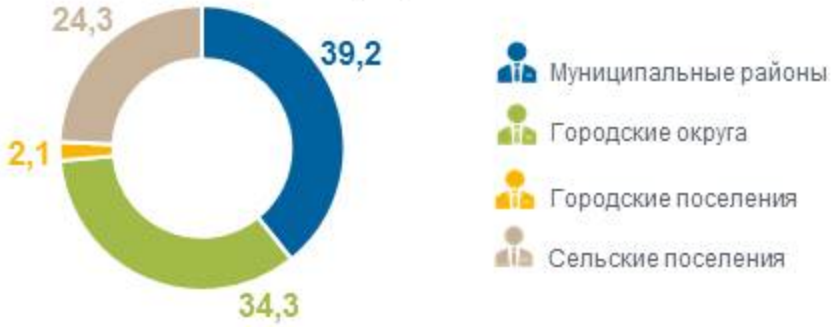

РОСТОВСТАТ 2022

26 МАЯ

ДЕНЬ РОССИЙСКОГО ПРЕДПРИНИМАТЕЛЬСТВА

ДАННЫЕ ПО РОСТОВСКОЙ ОБЛАСТИ ЗА 2021 ГОД

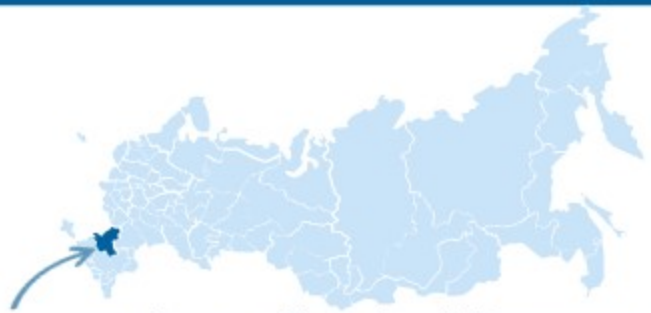

Ростовская область в Российской Федерации занимает:

- **6** место — по количеству субъектов среднего, малого предпринимательства и ИП
- **9** место — по обороту малых и средних предприятий
- **10** место — по численности работников малых и средних предприятий

Количество:

юридических лиц **46,8** тыс.

индивидуальных предпринимателей **123,4** тыс.

Оборот малых и средних предприятий

1,6 трлн руб.

Среднесписочная численность работников
малых и средних предприятий
(без внешних совместителей)

292,9 тыс. человек

Структура оборота по основным видам экономической деятельности, (%)

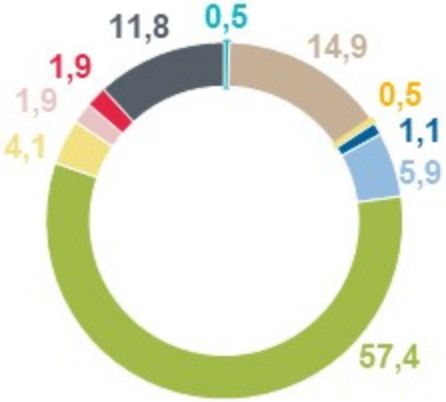

Структура численности работников по основным видам экономической деятельности, (%)

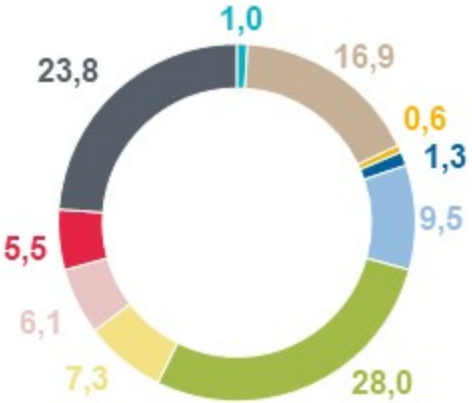

- добыча полезных ископаемых
- обрабатывающие производства
- обеспечение электрической энергией, газом и паром; кондиционирование воздуха
- водоснабжение; водоотведение, организация сбора и утилизации отходов, деятельность по ликвидации загрязнений
- строительство
- торговля оптовая и розничная; ремонт автотранспортных средств и мотоциклов
- транспортировка и хранение
- деятельность по операциям с недвижимым имуществом
- деятельность профессиональная, научная и техническая
- другие виды

РОСТОВСТАТ 2022

29 МАЯ

ДЕНЬ ХИМИКА

ОСНОВНЫЕ ПОКАЗАТЕЛИ РАБОТЫ ХИМИЧЕСКОГО КОМПЛЕКСА РОСТОВСКОЙ ОБЛАСТИ (по полному кругу предприятий)

Ростовская область в Российской Федерации занимает по объёмам производства за 2021 год:

1 место — **оксида цинка (цинковых белил)**

2 место — **лакокрасочных материалов на основе полимеров**

3 место — **химических волокон**

Индекс промышленного производства,(в %)

январь-март 2022
к январю марту 2021

145,1%

«Производство химических веществ и химических продуктов»

к предыдущему году

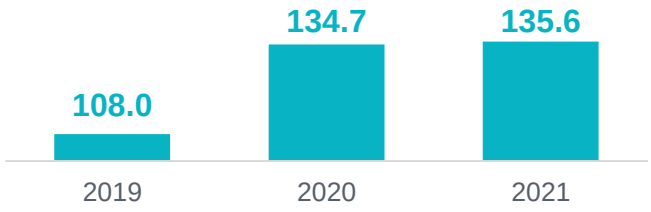

129,3%

«Производство резиновых и пластмассовых изделий»

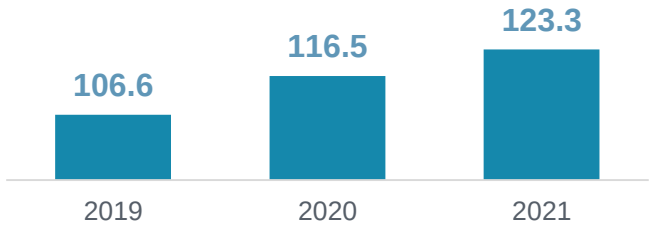

3,6

млрд рублей

Инвестиции в основной капитал по крупным и средним предприятиям за январь-декабрь 2021 года

14,0

тыс. человек

Среднесписочная численность работников (без внешних совместителей и работников несписочного состава) за январь-февраль 2022 года

РОСТОВСТАТ 2022

1 ИЮНЯ

МЕЖДУНАРОДНЫЙ ДЕНЬ ЗАЩИТЫ ДЕТЕЙ

Число зарегистрированных родившихся в январе-декабре 2021 года

35 782 человека

из них:

Оценка численности детей по полу и возрасту на 01.01.2022 года года, (человек)

(предварительные данные)

0-4 года	5-9 лет	10-14 лет
194 342	249 187	222 848

из них:

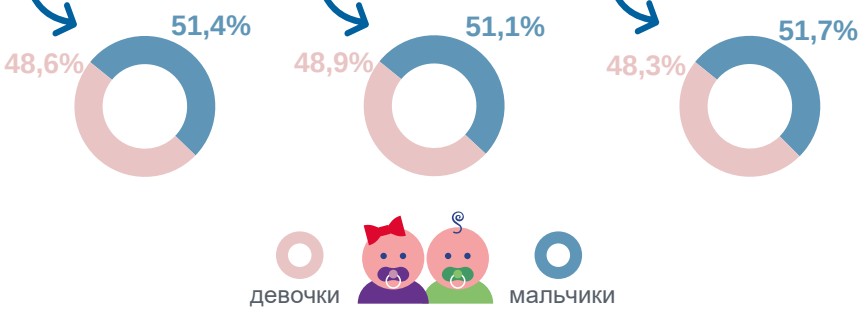

РОСТОВСТАТ 2022

ДАННЫЕ ПО РОСТОВСКОЙ ОБЛАСТИ

Занимаются спортом или активными играми * — **62,0%** детей

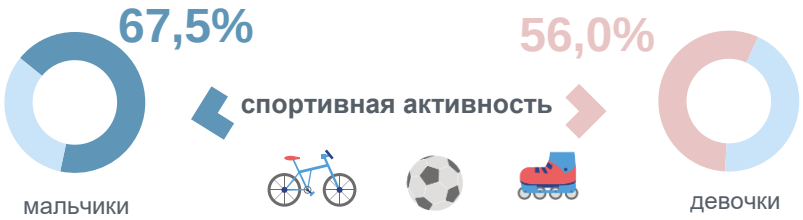

Пользуются Интернет-технологиями * — **83,6%** детей

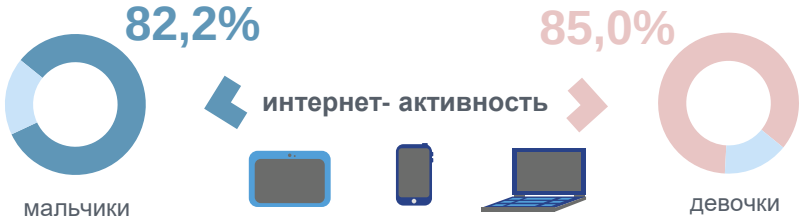

Используют интернет:

для развлечений (просмотр фильмов, игры и д.р.)	73,1%
для общения в социальных сетях	66,6%
готовятся к урокам и школьным проектам	68,4%

* По данным «Комплексного наблюдения условий жизни населения за 2020 год» - дети в возрасте от 3 до 14 лет включительно.

5 ИЮНЯ

ДЕНЬ ЭКОЛОГА

ДАННЫЕ ПО РОСТОВСКОЙ ОБЛАСТИ ЗА 2021 ГОД

Площадь лесного фонда

360,6 тыс. га

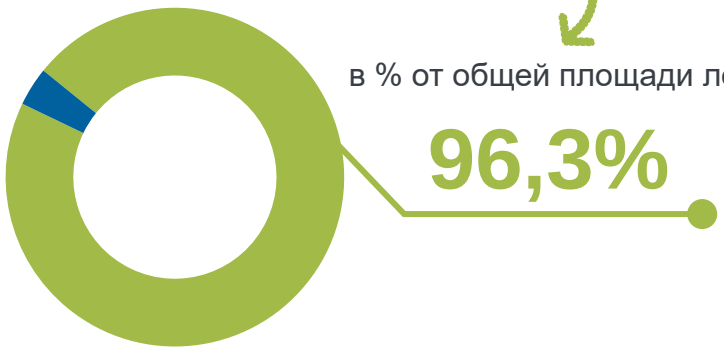

Затраты на охрану окружающей среды

9022,5 млн рублей

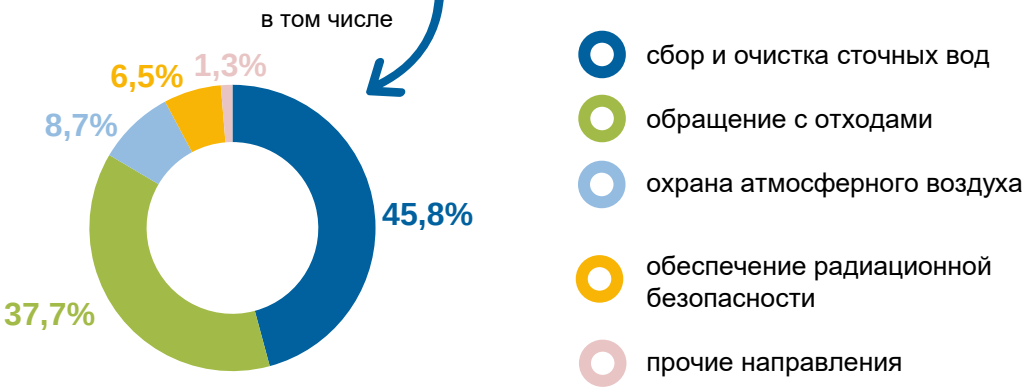

Проведение лесовосстановительных работ в лесном хозяйстве

(в лесах государственного значения, га)

Динамика текущих затрат на охрану окружающей среды

(млн рублей)

РОСТОВСТАТ 2022

12 ИЮНЯ

ДЕНЬ РАБОТНИКОВ ТЕКСТИЛЬНОЙ И ЛЕГКОЙ ПРОМЫШЛЕННОСТИ

ДАННЫЕ ПО РОСТОВСКОЙ ОБЛАСТИ ЗА 2021 ГОД

Ростовская область в Российской Федерации занимает по объёмам производства:

1 место

женских или для девочек:

брюк, платьев, анораков, ветровок, комбинезонов, юбок, головных уборов

мужских или для мальчиков:

комбинезонов, пальто и полупальто, брюк

тканей махровых полотенечных, пряжи из синтетических и искусственных волокон и нитей

2 место

изделий бельевых, чемоданов, дамских сумок, ворсовых полотен, ковров и ковровых изделий

3 место

плетеной тесьмы, стеганых одеял для детей

Индекс промышленного производства,

в % к предыдущему году

1,7

млрд рублей

Инвестиции в основной капитал

по крупным и средним предприятиям

14,0

тыс. человек

Среднесписочная численность работников

(без внешних совместителей и работников несписочного состава)

РОСТОВСТАТ 2022

ВСЕРОССИЙСКАЯ ПЕРЕПИСЬ НАСЕЛЕНИЯ - 2020

ПРЕДВАРИТЕЛЬНЫЕ ИТОГИ

РФ

147,2
МЛН. ЧЕЛОВЕК

ЮФО

16,7
МЛН. ЧЕЛОВЕК



РОСТОВСКАЯ ОБЛАСТЬ

4,2
МЛН. ЧЕЛОВЕК

6 МЕСТО ПО ЧИСЛЕННОСТИ НАСЕЛЕНИЯ В РФ

2 МЕСТО ПО ЧИСЛЕННОСТИ НАСЕЛЕНИЯ В ЮФО

ОКОНЧАТЕЛЬНЫЕ ИТОГИ ВПН -2020 БУДУТ ПОДВЕДЕНЫ ДО КОНЦА 2022 ГОДА

27 ИЮНЯ

ДЕНЬ МОЛОДЁЖИ РОССИИ

ДАННЫЕ ПО РОСТОВСКОЙ ОБЛАСТИ ЗА 2021 ГОД

ЧИСЛЕННОСТЬ НАСЕЛЕНИЯ НА 01.01.2022 ГОДА

(предварительные данные)

в возрасте 14-35 лет

1,1 млн человек

от общей численности населения

26,6%

из них:

68,9% городское население

31,1% сельское население

51,2% мужчины

48,8% женщины

ЧИСЛО БРАКОВ ПО ВОЗРАСТУ ЖЕНИХА И НЕВЕСТЫ

РОДИВШИЕСЯ ПО ВОЗРАСТУ МАТЕРИ

(человек)

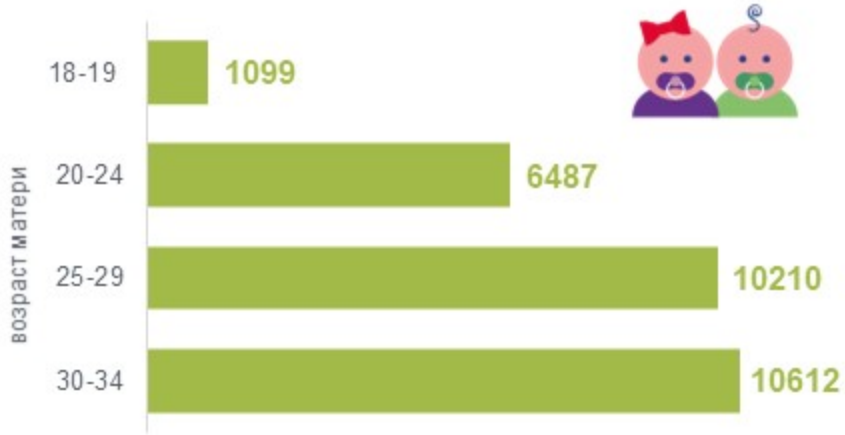

РОСТОВСТАТ 2022

8 ИЮЛЯ

ДЕНЬ СЕМЬИ, ЛЮБВИ И ВЕРНОСТИ

«В семейной жизни самый важный винт – это любовь»
А.П. Чехов

ДАННЫЕ ПО РОСТОВСКОЙ ОБЛАСТИ ЗА 2021 ГОД

ОФИЦИАЛЬНО ЗАРЕГИСТРИРОВАННЫХ СЕМЕЙ (БРАКОВ):

25 664

на **22,6%** > чем в 2020 г.

РОДИЛОСЬ:

35 847 малышей

НА 100 НОВОРОЖДЕННЫХ:

♀ **48** девочек

♂ **52** мальчиков

ЗАРЕГИСТРИРОВАННЫЙ БРАК СТАЛ ПЕРВЫМ ДЛЯ:

♂ **67,3%** мужчин

♀ **63,9%** женщин

ЧАЩЕ ВСЕГО В СЕМЕЙНУЮ ЖИЗНЬ ВСТУПАЛИ:

♂ мужчины в возрасте **25-29** лет

♀ женщины в возрасте **20-24** года

ИЗ ВСЕХ НОВОРОЖДЕННЫХ РОДИЛОСЬ В СЕМЬЕ:

ПЕРВЫМИ – **37,5%**

ВТОРЫМИ – **38,6%**

ТРЕТЬИМИ – **16,3%**

ЧЕТВЁРТЫМИ И БОЛЕЕ – **7,4%**

РОСТОВСТАТ 2022

16 ИЮЛЯ

ДЕНЬ ОГУРЦА

ДАННЫЕ ПО РОСТОВСКОЙ ОБЛАСТИ ЗА 2021 ГОД

Ростовская область по производству огурцов в хозяйствах всех категорий занимает:

3 место

в Южном федеральном округе

6 место

в Российской Федерации

ТОП 10 МУНИЦИПАЛЬНЫХ РАЙОНОВ по валовому сбору огурцов

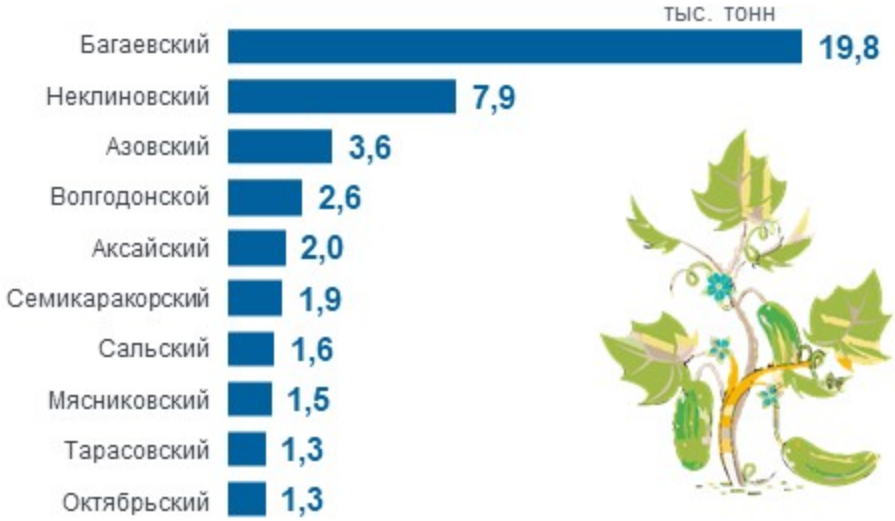

ВАЛОВОЙ СБОР ОГУРЦОВ (тыс. тонн)

ИНСТИТУЦИОНАЛЬНАЯ СТРУКТУРА ПРОИЗВОДСТВА ОГУРЦОВ (в % от хозяйств всех категорий)

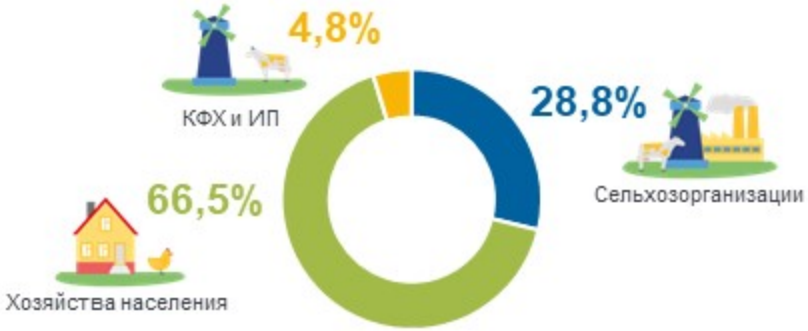

УРОЖАЙНОСТЬ ОГУРЦОВ (центнеров с 1 га убранной площади)

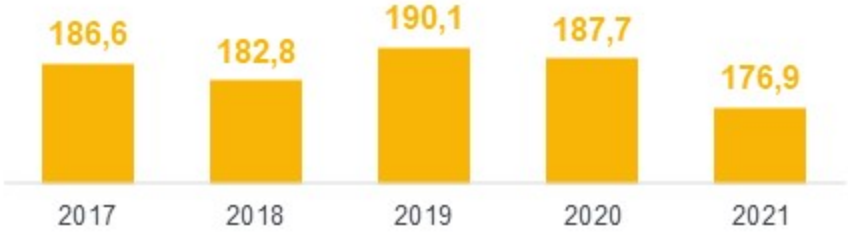

РОСТОВСТАТ 2022

17 ИЮЛЯ

ДЕНЬ МЕТАЛЛУРГА

Основные показатели работы металлургического производства Ростовской области за 2021 год

Ростовская область в Российской Федерации занимает по объёмам производства за 2021 год:

1 место — стальных бесшовных труб для бурения нефтяных и газовых скважин

2 место — обсадных бесшовных стальных труб

3 место — сварных труб (наружным диаметром не более 406,4 мм)

Индекс промышленного производства

в % к предыдущему году

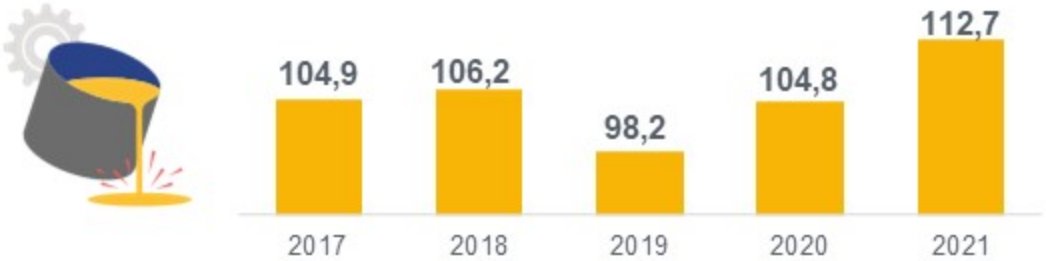

Доля металлургии в общем объеме отгруженной продукции (работ, услуг) обрабатывающих производств, (%)

3,2

млрд рублей

Инвестиции в основной капитал
(по крупным и средним предприятиям)

10 682

человека

Среднесписочная численность работников
(без внешних совместителей и работников несписочного состава)

РОСТОВСТАТ 2022

23 ИЮЛЯ

ДЕНЬ РАБОТНИКА ТОРГОВЛИ

ДАННЫЕ ПО РОСТОВСКОЙ ОБЛАСТИ

Ростовская область по величине розничного товарооборота занимает:

ОБОРОТ РОЗНИЧНОЙ ТОРГОВЛИ ЗА ЯНВАРЬ-МАЙ 2022г.:

ИНСТИТУЦИОНАЛЬНАЯ СТРУКТУРА ОБОРОТА РОЗНИЧНОЙ ТОРГОВЛИ

ЧИСЛЕННОСТЬ РАБОТНИКОВ ТОРГОВЛИ ЗА 2021 г.,

включая лиц, занятых индивидуальным трудом и по найму у отдельных граждан

более

300 тыс. человек

ДОЛЯ ПРОДАЖ ЧЕРЕЗ ИНТЕРНЕТ В ОБЩЕМ ОБЪЁМЕ ОБОРОТА РОЗНИЧНОЙ ТОРГОВЛИ

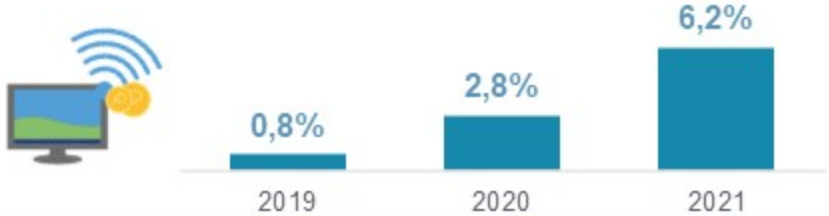

РОСТОВСТАТ 2022

28 АВГУСТА

ДЕНЬ ШАХТЁРА

ДАННЫЕ ПО РОСТОВСКОЙ ОБЛАСТИ
ПО ВИДУ ЭКОНОМИЧЕСКОЙ ДЕЯТЕЛЬНОСТИ «ДОБЫЧА УГЛЯ»

Ростовская область в масштабах страны:

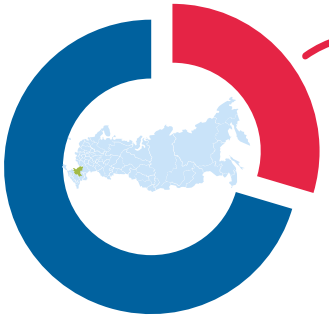

29,6%
общероссийского объема добычи антрацита

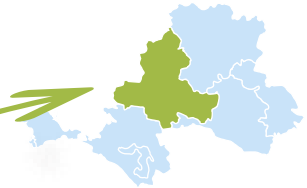

Единственный угледобывающий регион в Южном федеральном округе

ЯНВАРЬ-ИЮЛЬ 2022 Г.

3,6
МЛН ТОНН
ДОБЫЛИ

АНТРАЦИТ

2,4
МЛН ТОНН
ОБОГАТИЛИ

ЯНВАРЬ-МАРТ 2022 Г.

398,8
млн рублей
Инвестиции в основной капитал
(по крупным и средним предприятиям)

ЯНВАРЬ-ИЮНЬ 2022 Г.

6 536
ЧЕЛОВЕК

Среднесписочная численность работников
(без внешних совместителей
и работников несписочного состава)

РОСТОВСТАТ 2022

24 СЕНТЯБРЯ

ДЕНЬ ДОНСКОЙ ЛОЗЫ

ДАННЫЕ ПО РОСТОВСКОЙ ОБЛАСТИ ЗА 2021 ГОД

По валовому сбору и площади виноградников Ростовская область занимает :

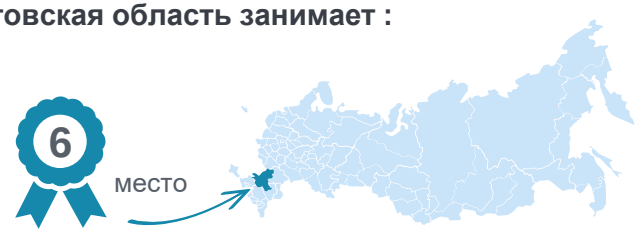

в Российской Федерации

в Южном федеральном округе

ВСЕГО ВИНОГРАДНИКОВ

3 702,6 гектар

▲ **101,1%**

2021 г. в % к 2020 г.

ИНСТИТУЦИОНАЛЬНАЯ СТРУКТУРА НАСАЖДЕНИЙ ВИНОГРАДА (в % от хозяйств всех категорий)

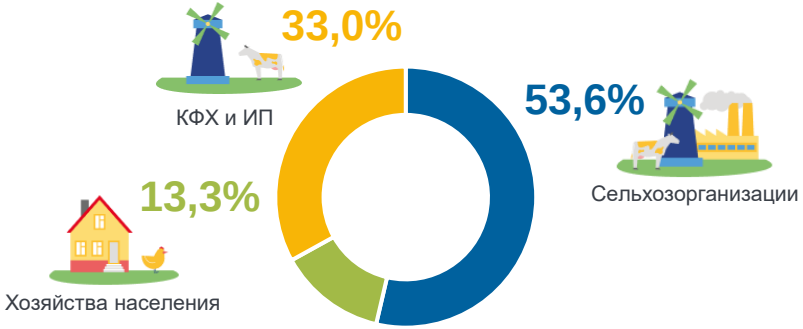

ТОП 5 МУНИЦИПАЛЬНЫХ РАЙОНОВ по фактическому сбору винограда

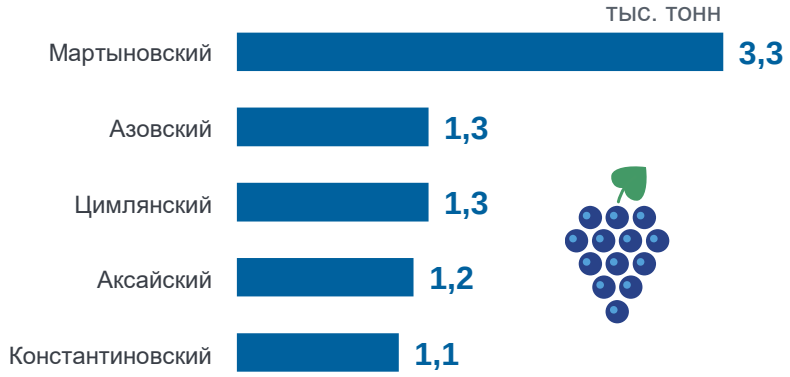

ФАКТИЧЕСКИЙ СБОР УРОЖАЯ ВИНОГРАДА - ВСЕГО (центнеров)

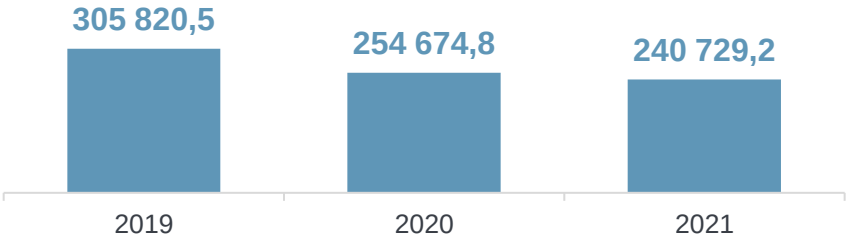

РОСТОВСТАТ 2022

25 СЕНТЯБРЯ

ДЕНЬ МАШИНОСТРОИТЕЛЯ

ОСНОВНЫЕ ПОКАЗАТЕЛИ РАБОТЫ МАШИНОСТРОИТЕЛЬНОГО КОМПЛЕКСА РОСТОВСКОЙ ОБЛАСТИ ЗА 2021 ГОД

Ростовская область в Российской Федерации занимает по объёмам производства:

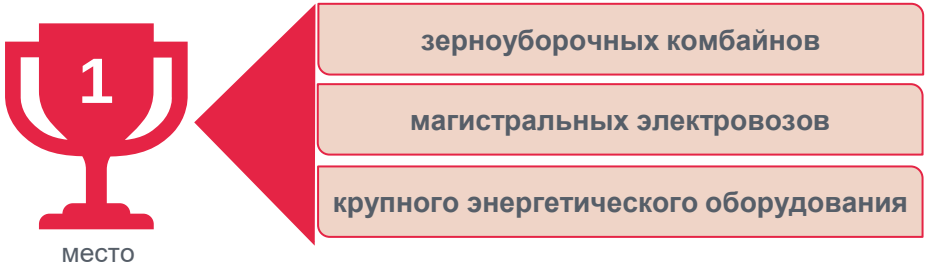

Среднесписочная численность работников
по полному кругу предприятий
(без внешних совместителей и работников несписочного состава)

52 061
ЧЕЛОВЕК

Инвестиции в основной капитал
(по крупным и средним предприятиям)

11 416,8
млн рублей

Индексы промышленного производства по отдельным видам экономической деятельности

РОСТОВСТАТ 2022

27 СЕНТЯБРЯ

ДЕНЬ ТУРИЗМА

ДАННЫЕ ПО РОСТОВСКОЙ ОБЛАСТИ ЗА 2021 ГОД

КОЛЛЕКТИВНЫЕ СРЕДСТВА РАЗМЕЩЕНИЯ

ВСЕГО РАЗМЕЩЕНО:

1 145,9 тыс. человек

▲**136,7%** 2021 г. в % к 2020 г.

ИЗ НИХ:

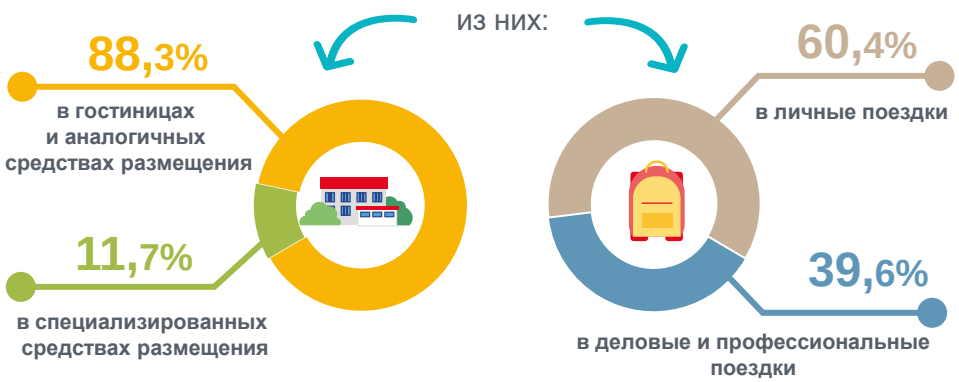

ЧИСЛО ОТПРАВЛЕННЫХ ТУРФИРМАМИ РОССИЙСКИХ ТУРИСТОВ ПО РОССИИ И В ДРУГИЕ СТРАНЫ

ТОП 10 ПОПУЛЯРНЫХ СТРАН

(в % от общего числа туристов отправившихся в поездки по зарубежным странам)

ЧИСЛЕННОСТЬ РАЗМЕЩЕННЫХ ЛИЦ ПО КАТЕГОРИЯМ:

(в %)

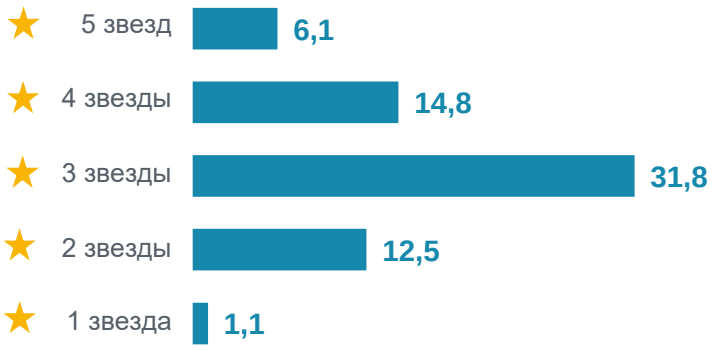

РОСТОВСТАТ 2022

9 ОКТЯБРЯ

ДЕНЬ РАБОТНИКА СЕЛЬСКОГО ХОЗЯЙСТВА И ПЕРЕРАБАТЫВАЮЩЕЙ ПРОМЫШЛЕННОСТИ

ОСНОВНЫЕ ПОКАЗАТЕЛИ РАБОТЫ ПИЩЕВОЙ ПРОМЫШЛЕННОСТИ РОСТОВСКОЙ ОБЛАСТИ

Ростовская область в рейтинге субъектов Российской Федерации по объёмам производства:

2021 г.

1 место — **консервированных овощей (кроме картофеля) и грибов для кратковременного хранения**

2 место — **нерафинированных растительных масел и их фракций; сушеной рыбы**

3 место — **переработанного и консервированного картофеля**

Среднесписочная численность работников
по полному кругу предприятий
(без внешних совместителей и работников несписочного состава)
за январь-июль 2022 г.

19,2
тыс. человек

Индексы промышленного производства за январь-август 2022 г. (в %)

Производство пищевых продуктов

▲112,9%
в % к январю-августу 2021 г.

в том числе:

Инвестиции в основной капитал
(по крупным и средним предприятиям)
за январь-июнь 2022 г.

1,9
млрд рублей

РОСТОВСТАТ 2022

14 ОКТЯБРЯ

ВСЕМИРНЫЙ ДЕНЬ ЯЙЦА

ДАННЫЕ ПО РОСТОВСКОЙ ОБЛАСТИ

2021 ГОД

Ростовская область по производству яиц в хозяйствах всех категорий занимает

в Южном федеральном округе

ЯНВАРЬ-АВГУСТ 2022 ГОД

	Получено яиц	в % к январю-августу 2021 г.
Хозяйства всех категорий	1 131,3 млн штук	▲129,8

Средняя яйценоскость от одной курицы несушки

Крупные и средние сельхозорганизации	220 штук	▲136,6

ТОП 10 МУНИЦИПАЛЬНЫХ РАЙОНОВ по производству яиц

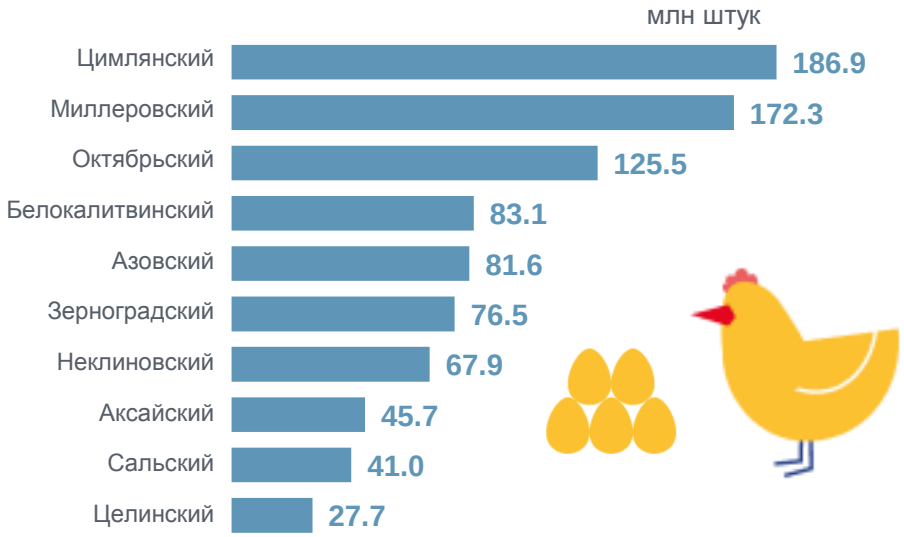

ИНСТИТУЦИОНАЛЬНАЯ СТРУКТУРА ПРОИЗВОДСТВА ЯИЦ (в % от хозяйств всех категорий)

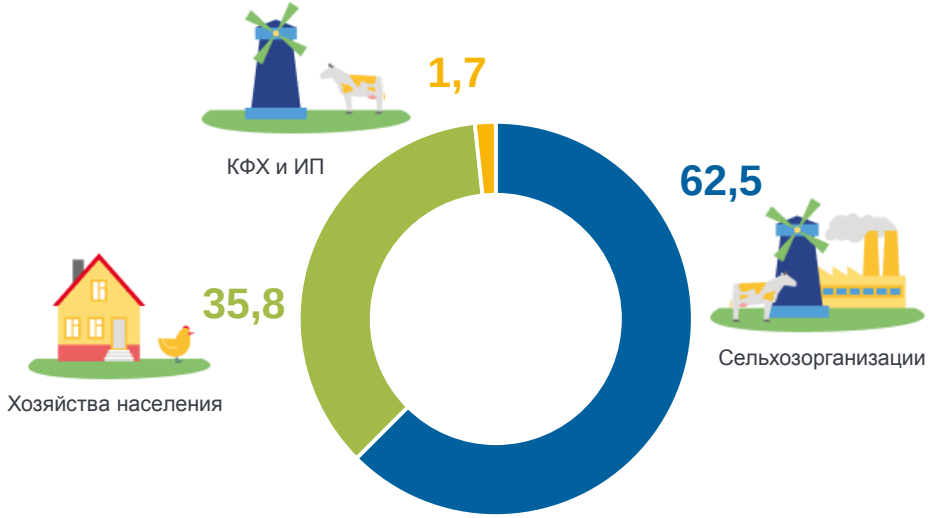

РОСТОВСТАТ 2022

30 ОКТЯБРЯ

ДЕНЬ РАБОТНИКОВ АВТОМОБИЛЬНОГО И ГОРОДСКОГО ПАССАЖИРСКОГО ТРАНСПОРТА

ДАННЫЕ ПО РОСТОВСКОЙ ОБЛАСТИ

СРЕДНЕСПИСОЧНАЯ ЧИСЛЕННОСТЬ РАБОТНИКОВ *

4,5
тыс. человек

НА НАЧАЛО 2022 г.

7,1
тыс. автобусов

ИЗ НИХ →

3,9
тыс. автобусов

АВТОБУСНЫЙ ПАРК,
ОСУЩЕСТВЛЯЮЩИЙ ПЕРЕВОЗКИ ЖИТЕЛЕЙ

ИСПОЛЬЗУЮТСЯ
НА РЕГУЛЯРНЫХ МАРШРУТАХ

ЯНВАРЬ-СЕНТЯБРЬ 2022 г.

ПЕРЕВЕЗЕНО ПАССАЖИРОВ

ГОРОДСКАЯ МЕСТНОСТЬ

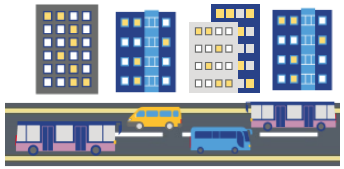

СЕЛЬСКАЯ МЕСТНОСТЬ

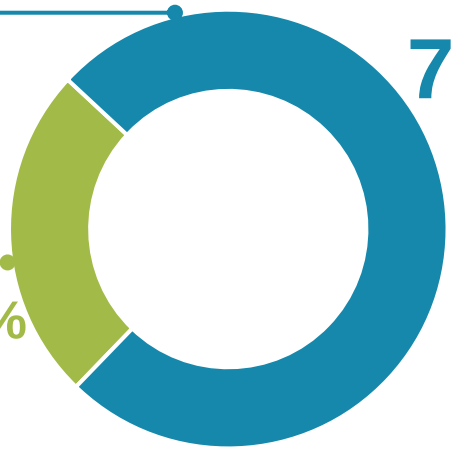

РОСТОВСТАТ 2022

* Среднесписочная численность работников в организациях и индивидуальных предпринимателей вида «Деятельность автобусного транспорта по регулярным внутригородским и пригородным пассажирским перевозкам» (оценка).

22 ДЕКАБРЯ

ДЕНЬ ЭНЕРГЕТИКА

ДАННЫЕ ПО РОСТОВСКОЙ ОБЛАСТИ

Энергосистема Ростовской области по данным за январь-октябрь 2022 г. занимает:

1 МЕСТО — В ЮЖНОМ ФЕДЕРАЛЬНОМ ОКРУГЕ

6 МЕСТО — В РОССИЙСКОЙ ФЕДЕРАЦИИ

Индекс промышленного производства, (в %)

январь-октябрь 2022
к январю-октябрю 2021

112,7

«Производство, передача и распределение электроэнергии»

к предыдущему году

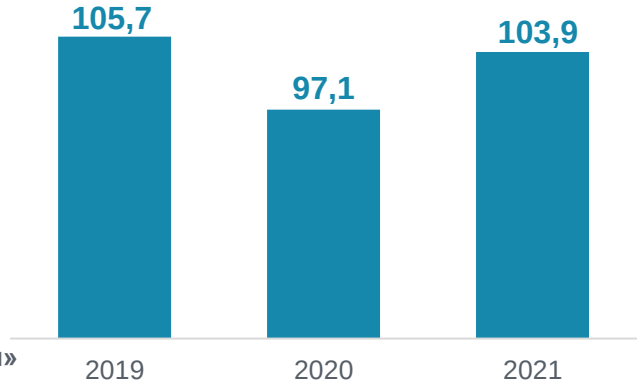

Инвестиции в основной капитал по крупным и средним предприятиям за январь-сентябрь 2022 года

5,5

млрд рублей

Среднесписочная численность работников
(без внешних совместителей и работников несписочного состава)
за январь-сентябрь 2022 года

19 856

человек

РОСТОВСТАТ 2022