



ТЕРРИТОРИАЛЬНЫЙ ОРГАН  
ФЕДЕРАЛЬНОЙ СЛУЖБЫ  
ГОСУДАРСТВЕННОЙ СТАТИСТИКИ  
ПО РОСТОВСКОЙ ОБЛАСТИ

# СРЕДНИЕ ЦЕНЫ НА РЯД ТОВАРОВ И ПЛАТНЫХ УСЛУГ ПО ГОРОДАМ РОСТОВСКОЙ ОБЛАСТИ

на 25.03.2024 года

28.03.2024

Отдел сводных статистических работ и общественных связей

# СОДЕРЖАНИЕ

Средние цены на ряд продовольственных товаров	3
Средние цены на ряд непродовольственных товаров и отдельные виды услуг	14

1

**Средние цены на ряд  
продовольственных товаров**

# СРЕДНИЕ ЦЕНЫ НА РЯД ПРОДОВОЛЬСТВЕННЫХ ТОВАРОВ

на 25 марта 2024 г., рублей

РОСТОВСТАТ



Говядина  
(кроме бескостного мяса), кг \*



Свинина  
(кроме бескостного мяса), кг \*



Куры охлажденные  
и мороженые, кг \*

Ростовская область	<b>535,02</b>	<b>356,32</b>	<b>197,14</b>
г. Ростов-на-Дону	<b>540,04</b>	<b>340,83</b>	<b>194,80</b>
г. Волгодонск	<b>504,01</b>	<b>364,49</b>	<b>196,57</b>
г. Таганрог	<b>564,07</b>	<b>375,77</b>	<b>201,28</b>
г. Шахты	<b>500,42</b>	<b>367,88</b>	<b>195,25</b>
г. Миллерово	<b>513,04</b>	<b>373,86</b>	<b>192,26</b>
г. Сальск	<b>526,43</b>	<b>349,98</b>	<b>204,94</b>

\* Социально значимые продовольственные товары первой необходимости, в отношении которых могут устанавливаться предельно допустимые розничные цены в соответствии с Постановлением Правительства РФ от 15 июля 2010 г. № 530.

# СРЕДНИЕ ЦЕНЫ НА РЯД ПРОДОВОЛЬСТВЕННЫХ ТОВАРОВ

на 25 марта 2024 г., рублей

РОСТОВСТАТ



Колбаса полукопченая  
и варено-копченая, кг \*



Колбаса вареная, кг \*



Рыба мороженая  
неразделанная, кг \*

Ростовская область

**608,09**

**500,23**

**243,78**

г. Ростов-на-Дону

**615,72**

**505,40**

**243,61**

г. Волгодонск

**619,31**

**498,01**

**233,87**

г. Таганрог

**594,45**

**513,02**

**243,57**

г. Шахты

**609,43**

**482,17**

**252,43**

г. Миллерово

**612,51**

**482,46**

**241,17**

г. Сальск

**588,41**

**480,11**

**245,09**

\* Социально значимые продовольственные товары первой необходимости, в отношении которых могут устанавливаться предельно допустимые розничные цены в соответствии с Постановлением Правительства РФ от 15 июля 2010 г. № 530.

# СРЕДНИЕ ЦЕНЫ НА РЯД ПРОДОВОЛЬСТВЕННЫХ ТОВАРОВ

на 25 марта 2024 г., рублей

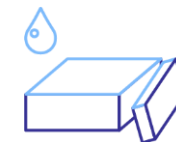
РОСТОВСТАТ



Масло сливочное, кг \*



Масло подсолнечное, л \*



Маргарин, кг

Ростовская область	<b>778,36</b>	<b>124,02</b>	<b>240,85</b>
г. Ростов-на-Дону	<b>790,07</b>	<b>126,53</b>	<b>255,49</b>
г. Волгодонск	<b>758,01</b>	<b>118,47</b>	<b>228,71</b>
г. Таганрог	<b>747,97</b>	<b>125,15</b>	<b>234,28</b>
г. Шахты	<b>788,80</b>	<b>122,81</b>	<b>229,88</b>
г. Миллерово	<b>781,26</b>	<b>120,10</b>	<b>221,67</b>
г. Сальск	<b>799,73</b>	<b>118,11</b>	<b>222,98</b>

\* Социально значимые продовольственные товары первой необходимости, в отношении которых могут устанавливаться предельно допустимые розничные цены в соответствии с Постановлением Правительства РФ от 15 июля 2010 г. № 530.

# СРЕДНИЕ ЦЕНЫ НА РЯД ПРОДОВОЛЬСТВЕННЫХ ТОВАРОВ

на 25 марта 2024 г., рублей

РОСТОВСТАТ



Сметана, кг



Творог, кг



Молоко питьевое  
цельное пастеризованное  
2,5-3,2% жирности, л \*

Ростовская область	<b>296,82</b>	<b>403,48</b>	<b>72,46</b>
г. Ростов-на-Дону	<b>304,25</b>	<b>410,00</b>	<b>71,04</b>
г. Волгодонск	<b>290,25</b>	<b>379,31</b>	<b>73,72</b>
г. Таганрог	<b>286,75</b>	<b>396,42</b>	<b>73,27</b>
г. Шахты	<b>303,23</b>	<b>405,20</b>	<b>73,46</b>
г. Миллерово	<b>296,71</b>	<b>401,91</b>	<b>75,69</b>
г. Сальск	<b>282,63</b>	<b>410,28</b>	<b>72,77</b>

\* Социально значимые продовольственные товары первой необходимости, в отношении которых могут устанавливаться предельно допустимые розничные цены в соответствии с Постановлением Правительства РФ от 15 июля 2010 г. № 530.

# СРЕДНИЕ ЦЕНЫ НА РЯД ПРОДОВОЛЬСТВЕННЫХ ТОВАРОВ

на 25 марта 2024 г., рублей

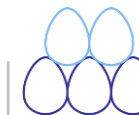
РОСТОВСТАТ



Молоко питьевое  
цельное стерилизованное  
2,5-3,2% жирности, л \*



Сыры сычужные  
твердые и мягкие, кг



Яйца куриные, 10 шт.\*

Ростовская область	<b>92,78</b>	<b>741,42</b>	<b>128,94</b>
г. Ростов-на-Дону	<b>94,20</b>	<b>755,01</b>	<b>126,34</b>
г. Волгодонск	<b>84,63</b>	<b>702,06</b>	<b>125,84</b>
г. Таганрог	<b>94,61</b>	<b>739,89</b>	<b>133,90</b>
г. Шахты	<b>89,88</b>	<b>718,90</b>	<b>132,52</b>
г. Миллерово	<b>93,26</b>	<b>746,69</b>	<b>130,09</b>
г. Сальск	<b>92,18</b>	<b>739,66</b>	<b>127,02</b>

\* Социально значимые продовольственные товары первой необходимости, в отношении которых могут устанавливаться предельно допустимые розничные цены в соответствии с Постановлением Правительства РФ от 15 июля 2010 г. № 530.



# СРЕДНИЕ ЦЕНЫ НА РЯД ПРОДОВОЛЬСТВЕННЫХ ТОВАРОВ

на 25 марта 2024 г., рублей

РОСТОВСТАТ



Сахар-песок, кг \*



Чай черный  
байховый, кг \*



Соль поваренная  
пищевая, кг \*

Ростовская область

**68,24**

**1 181,16**

**20,36**

г. Ростов-на-Дону

**67,85**

**1 218,32**

**20,82**

г. Волгодонск

**66,79**

**1 184,83**

**20,22**

г. Таганрог

**70,49**

**1 132,17**

**19,83**

г. Шахты

**67,02**

**1 165,73**

**21,01**

г. Миллерово

**67,19**

**1 154,59**

**18,59**

г. Сальск

**68,18**

**1 152,93**

**19,98**

\* Социально значимые продовольственные товары первой необходимости, в отношении которых могут устанавливаться предельно допустимые розничные цены в соответствии с Постановлением Правительства РФ от 15 июля 2010 г. № 530.

# СРЕДНИЕ ЦЕНЫ НА РЯД ПРОДОВОЛЬСТВЕННЫХ ТОВАРОВ

на 25 марта 2024 г., рублей

РОСТОВСТАТ



Мука пшеничная, кг \*



Хлеб из ржаной муки и из смеси муки ржаной и пшеничной, кг \*



Хлеб и булочные изделия из пшеничной муки различных сортов, кг \*

Ростовская область

**44,94**

**71,62**

**78,29**

г. Ростов-на-Дону

**42,61**

**80,00**

**80,93**

г. Волгодонск

**49,83**

**71,07**

**79,05**

г. Таганрог

**46,67**

**62,77**

**74,64**

г. Шахты

**46,30**

**58,27**

**77,78**

г. Миллерово

**45,58**

**59,82**

**71,59**

г. Сальск

**45,41**

**78,03**

**78,87**

\* Социально значимые продовольственные товары первой необходимости, в отношении которых могут устанавливаться предельно допустимые розничные цены в соответствии с Постановлением Правительства РФ от 15 июля 2010 г. № 530.

# СРЕДНИЕ ЦЕНЫ НА РЯД ПРОДОВОЛЬСТВЕННЫХ ТОВАРОВ

на 25 марта 2024 г., рублей

РОСТОВСТАТ

	 Рис шлифованный, кг *	 Пшено, кг *	 Крупа гречневая-ядрица, кг *
Ростовская область	<b>106,17</b>	<b>46,79</b>	<b>67,19</b>
г. Ростов-на-Дону	<b>106,77</b>	<b>48,10</b>	<b>66,18</b>
г. Волгодонск	<b>104,82</b>	<b>46,86</b>	<b>68,87</b>
г. Таганрог	<b>105,35</b>	<b>45,05</b>	<b>65,27</b>
г. Шахты	<b>106,26</b>	<b>47,03</b>	<b>70,52</b>
г. Миллерово	<b>109,37</b>	<b>44,65</b>	<b>75,94</b>
г. Сальск	<b>104,07</b>	<b>45,72</b>	<b>64,92</b>

\* Социально значимые продовольственные товары первой необходимости, в отношении которых могут устанавливаться предельно допустимые розничные цены в соответствии с Постановлением Правительства РФ от 15 июля 2010 г. № 530.

# СРЕДНИЕ ЦЕНЫ НА РЯД ПРОДОВОЛЬСТВЕННЫХ ТОВАРОВ

на 25 марта 2024 г., рублей

РОСТОВСТАТ



Вермишель, кг \*



Картофель, кг \*



Капуста белокочанная  
свежая, кг \*

Ростовская область

**101,59**

**32,03**

**43,17**

г. Ростов-на-Дону

**100,81**

**31,95**

**43,32**

г. Волгодонск

**98,67**

**30,74**

**40,40**

г. Таганрог

**104,21**

**34,73**

**45,00**

г. Шахты

**100,76**

**31,43**

**42,50**

г. Миллерово

**102,13**

**27,66**

**39,58**

г. Сальск

**102,33**

**30,73**

**43,90**

\* Социально значимые продовольственные товары первой необходимости, в отношении которых могут устанавливаться предельно допустимые розничные цены в соответствии с Постановлением Правительства РФ от 15 июля 2010 г. № 530.

# СРЕДНИЕ ЦЕНЫ НА РЯД ПРОДОВОЛЬСТВЕННЫХ ТОВАРОВ

на 25 марта 2024 г., рублей

РОСТОВСТАТ



Лук репчатый, кг \*



Морковь, кг \*



Яблоки, кг \*

Ростовская область

**39,28**

**44,32**

**102,94**

г. Ростов-на-Дону

**39,47**

**42,43**

**102,27**

г. Волгодонск

**36,18**

**46,98**

**108,74**

г. Таганрог

**42,06**

**47,05**

**103,43**

г. Шахты

**38,49**

**44,38**

**98,37**

г. Миллерово

**38,78**

**46,94**

**104,25**

г. Сальск

**35,57**

**42,45**

**104,65**

\* Социально значимые продовольственные товары первой необходимости, в отношении которых могут устанавливаться предельно допустимые розничные цены в соответствии с Постановлением Правительства РФ от 15 июля 2010 г. № 530.

# 2

**Средние цены на ряд  
непродовольственных товаров  
и отдельные виды услуг**

# СРЕДНИЕ ЦЕНЫ НА РЯД НЕПРОДОВОЛЬСТВЕННЫХ ТОВАРОВ

на 25 марта 2024 г., рублей

РОСТОВСТАТ



Мыло хозяйственное, 200 г



Порошок стиральный, кг



Мыло туалетное, 100 г

Ростовская область

**56,33**

**187,19**

**54,58**

г. Ростов-на-Дону

**59,48**

**189,66**

**56,15**

г. Волгодонск

**48,66**

**204,07**

**51,88**

г. Таганрог

**54,69**

**176,26**

**54,06**

г. Шахты

**58,29**

**190,74**

**53,42**

г. Миллерово

**49,98**

**177,03**

**53,82**

г. Сальск

**53,76**

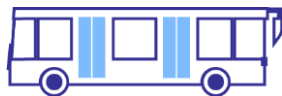
**188,93**

**52,57**

# СРЕДНИЕ ЦЕНЫ НА ОТДЕЛЬНЫЕ ВИДЫ УСЛУГ

на 25 марта 2024 г., рублей

РОСТОВСТАТ



Проезд в городском автобусе, поездка



Проезд в трамвае, поездка



Проезд в троллейбусе, поездка

Ростовская область

**35,97**

**31,00**

**34,31**

г. Ростов-на-Дону

**36,28**

**34,00**

**34,00**

г. Волгодонск

**35,99**

...\*

**35,99**

г. Таганрог

**35,99**

**25,00**

г. Шахты

**35,00**

...\*

...\*

г. Миллерово

**25,00**

...\*

...\*

г. Сальск

**43,47**

...\*

...\*

\* Явление отсутствует.



# СРЕДНИЕ ЦЕНЫ НА ОТДЕЛЬНЫЕ ВИДЫ УСЛУГ

на 25 марта 2024 г., рублей

РОСТОВСТАТ



Плата за жилье в домах государственного и муниципального жилищных фондов, м2 общей площади



Водоснабжение холодное и водоотведение, месяц с человека



Водоснабжение горячее, месяц с человека



Водоснабжение горячее, м<sup>3</sup>

Ростовская область

**34,30**

**561,18**

**708,62**

**225,76**

г. Ростов-на-Дону

**33,74**

**605,29**

**632,39**

**200,76**

г. Волгодонск

**29,96**

**392,08**

**601,78**

**191,04**

г. Таганрог

**31,23**

**425,41**

**683,93**

**217,12**

г. Шахты

**51,91**

**844,17**

**1 041,86**

**337,17**

г. Миллерово

**28,34**

**603,22**

**729,95**

**232,91**

г. Сальск

**30,29**

**442,49**

**807,35**

**256,30**

# СРЕДНИЕ ЦЕНЫ НА ОТДЕЛЬНЫЕ ВИДЫ УСЛУГ

на 25 марта 2024 г., рублей

РОСТОВСТАТ

	 Водоснабжение холодное, м <sup>3</sup>	 Водоотведение, м <sup>3</sup>	 Отопление, Гкал	 Услуги по снабжению электроэнергией, 100 кВт.ч *
Ростовская область	<b>48,67</b>	<b>35,43</b>	<b>2 880,89</b>	<b>459,87</b>
г. Ростов-на-Дону	<b>51,62</b>	<b>36,16</b>	<b>2 488,93</b>	-
г. Волгодонск	<b>31,58</b>	<b>33,44</b>	<b>2 280,30</b>	-
г. Таганрог	<b>54,72</b>	<b>24,35</b>	<b>2 499,90</b>	-
г. Шахты	<b>61,33</b>	<b>51,83</b>	<b>4 077,81</b>	-
г. Миллерово	<b>36,04</b>	<b>44,82</b>	<b>3 860,11</b>	-
г. Сальск	<b>27,07</b>	<b>33,52</b>	<b>4 135,56</b>	-

\* В соответствии с рекомендациями Росстата расчет средневзвешенных тарифов по позиции «Услуги по снабжению электроэнергией» осуществляется в целом по субъекту РФ.