



ТЕРРИТОРИАЛЬНЫЙ ОРГАН ФЕДЕРАЛЬНОЙ СЛУЖБЫ
ГОСУДАРСТВЕННОЙ СТАТИСТИКИ
ПО РОСТОВСКОЙ ОБЛАСТИ

Оперативные данные по средним ценам и индексам цен на рынке жилья



2 квартал 2022 года



ФЕДЕРАЛЬНАЯ СЛУЖБА
ГОСУДАРСТВЕННОЙ СТАТИСТИКИ

Оперативные данные по средним ценам и индексам цен на рынке жилья

Территориальный орган
Федеральной службы
государственной статистики по
Ростовской области

2 квартал 2022 года

01 Средние цены на первичном рынке жилья


02 Средние цены на вторичном рынке жилья

03 Индексы цен на первичном рынке жилья

03 Индексы цен на вторичном рынке жилья



* Ежеквартальные данные оперативной статистики



СРЕДНИЕ ЦЕНЫ НА ПЕРВИЧНОМ РЫНКЕ ЖИЛЬЯ

2 КВАРТАЛ 2022 г., РУБЛЕЙ



■ 2 КВАРТАЛ 2021 г.

■ 2 КВАРТАЛ 2022 г.





СРЕДНИЕ ЦЕНЫ ПО ТИПАМ КВАРТИР НА ПЕРВИЧНОМ РЫНКЕ ЖИЛЬЯ

2 КВАРТАЛ 2022 г., РУБЛЕЙ



КВАРТИРЫ СРЕДНЕГО КАЧЕСТВА (ТИПОВЫЕ)

7 субъектов ЮФО
стоимость **меньше**,
чем по России

1 субъект ЮФО
стоимость **больше**,
чем по России



КВАРТИРЫ УЛУЧШЕННОГО КАЧЕСТВА

6 субъектов ЮФО
стоимость **меньше**,
чем по России

2 субъекта ЮФО
стоимость **больше**,
чем по России



ЭЛИТНЫЕ КВАРТИРЫ *

5 субъектов ЮФО
стоимость **меньше**,
чем по России



* По Республикам Адыгея и Калмыкия, г. Севастополю нет информации.






СРЕДНИЕ ЦЕНЫ НА ВТОРИЧНОМ РЫНКЕ ЖИЛЬЯ

2 КВАРТАЛ 2022 г., РУБЛЕЙ



71 713

Все типы квартир



51 880

Квартиры низкого качества



63 038

Квартиры среднего качества (типовые)



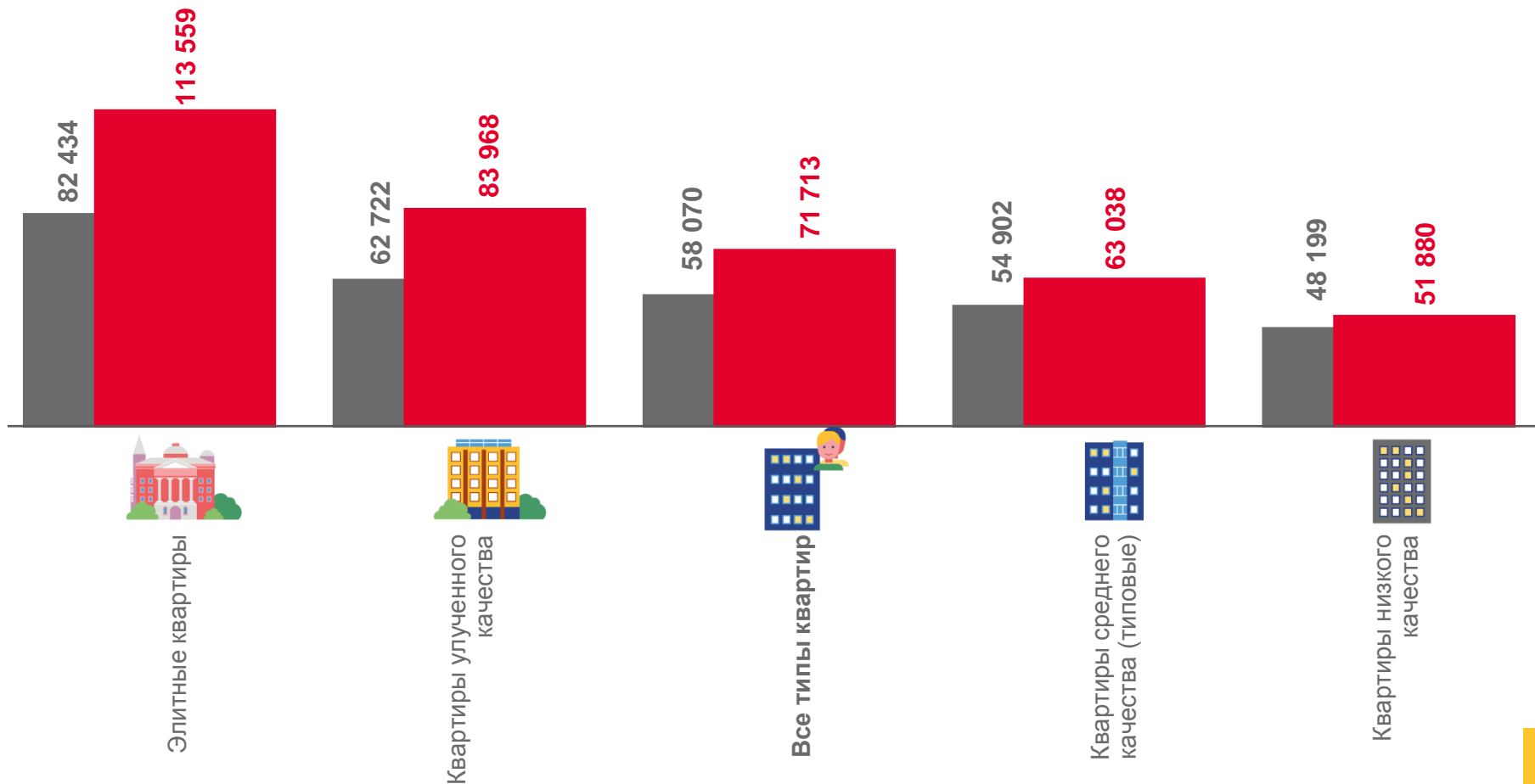
83 968

Улучшенного качества



113 559

Элитные квартиры



■ 2 КВАРТАЛ 2021 г.

■ 2 КВАРТАЛ 2022 г.





СРЕДНИЕ ЦЕНЫ ПО ТИПАМ КВАРТИР НА ВТОРИЧНОМ РЫНКЕ ЖИЛЬЯ

2 КВАРТАЛ 2022 г., РУБЛЕЙ



КВАРТИРЫ НИЗКОГО КАЧЕСТВА *



КВАРТИРЫ СРЕДНЕГО КАЧЕСТВА (ТИПОВЫЕ)



КВАРТИРЫ УЛУЧШЕННОГО КАЧЕСТВА



ЭЛИТНЫЕ КВАРТИРЫ **

4 субъекта ЮФО
стоимость **меньше**,
чем по России

1 субъект ЮФО
стоимость **больше**,
чем по России

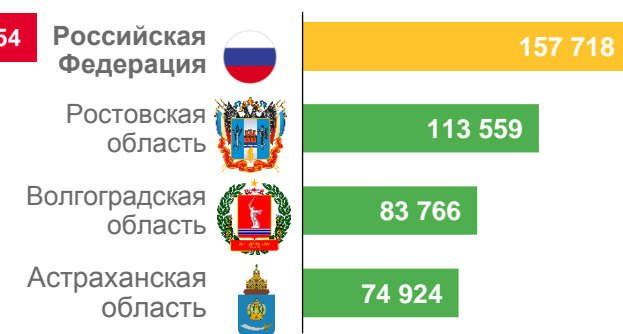
5 субъектов ЮФО
стоимость **меньше**,
чем по России

3 субъекта ЮФО
стоимость **больше**,
чем по России

5 субъектов ЮФО
стоимость **меньше**,
чем по России

3 субъекта ЮФО
стоимость **больше**,
чем по России

3 субъекта ЮФО
стоимость **меньше**,
чем по России



* По Республике Калмыкия и Краснодарскому краю данные не размещаются в целях обеспечения конфиденциальности первичных статистических данных, полученных от организаций, в соответствии с Федеральным законом от 29.11.2007 № 282-ФЗ (ст.4, п.5; ст. 9. П.1); по г. Севастополю – нет информации.

**По Республике Крым данные не размещаются в целях обеспечения конфиденциальности первичных статистических данных, полученных от организаций, в соответствии с Федеральным законом от 29.11.2007 № 282-ФЗ (ст.4, п.5; ст. 9. П.1); по Республикам Адыгея и Калмыкия, Краснодарскому краю и г. Севастополю – нет информации.





ИНДЕКСЫ ЦЕН ПО ТИПАМ КВАРТИР НА ПЕРВИЧНОМ РЫНКЕ ЖИЛЬЯ

2 КВАРТАЛ 2022 г. В % К ПРЕДЫДУЩЕМУ КВАРТАЛУ



114,9

Все типы квартир



105,7

Квартиры среднего качества (типовые)



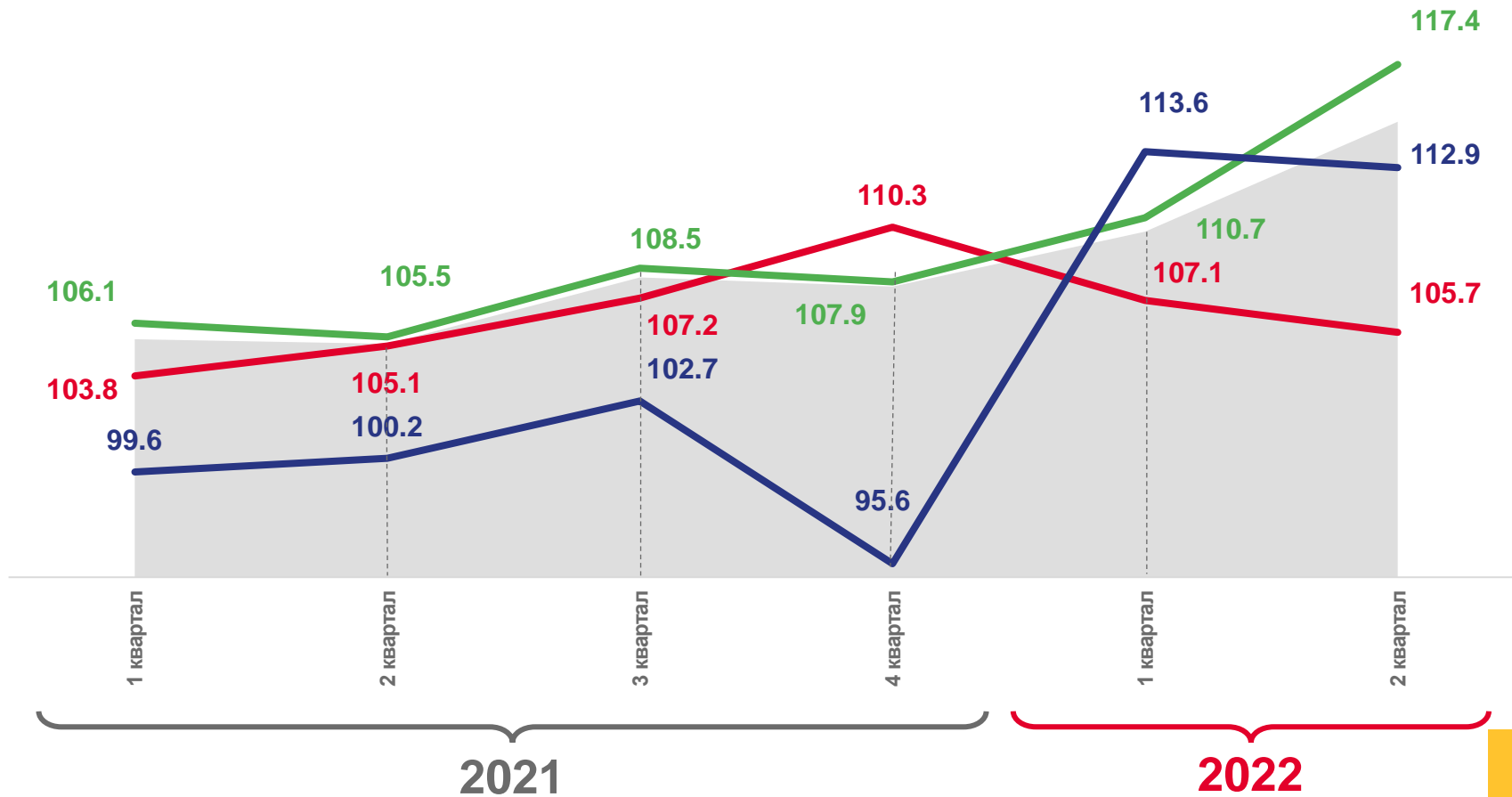
117,4

Улучшенного качества



112,9

Элитные квартиры



Все типы квартир



Улучшенные квартиры



Квартиры среднего качества (типовые)



Элитные квартиры





ИНДЕКСЫ ЦЕН ПО ТИПАМ КВАРТИР НА ПЕРВИЧНОМ РЫНКЕ ЖИЛЬЯ

2 КВАРТАЛ 2022 г. В % К 4 КВАРТАЛУ ПРЕДЫДУЩЕГО ГОДА



126,5

Все типы квартир



113,1

Квартиры среднего качества
(типовые)



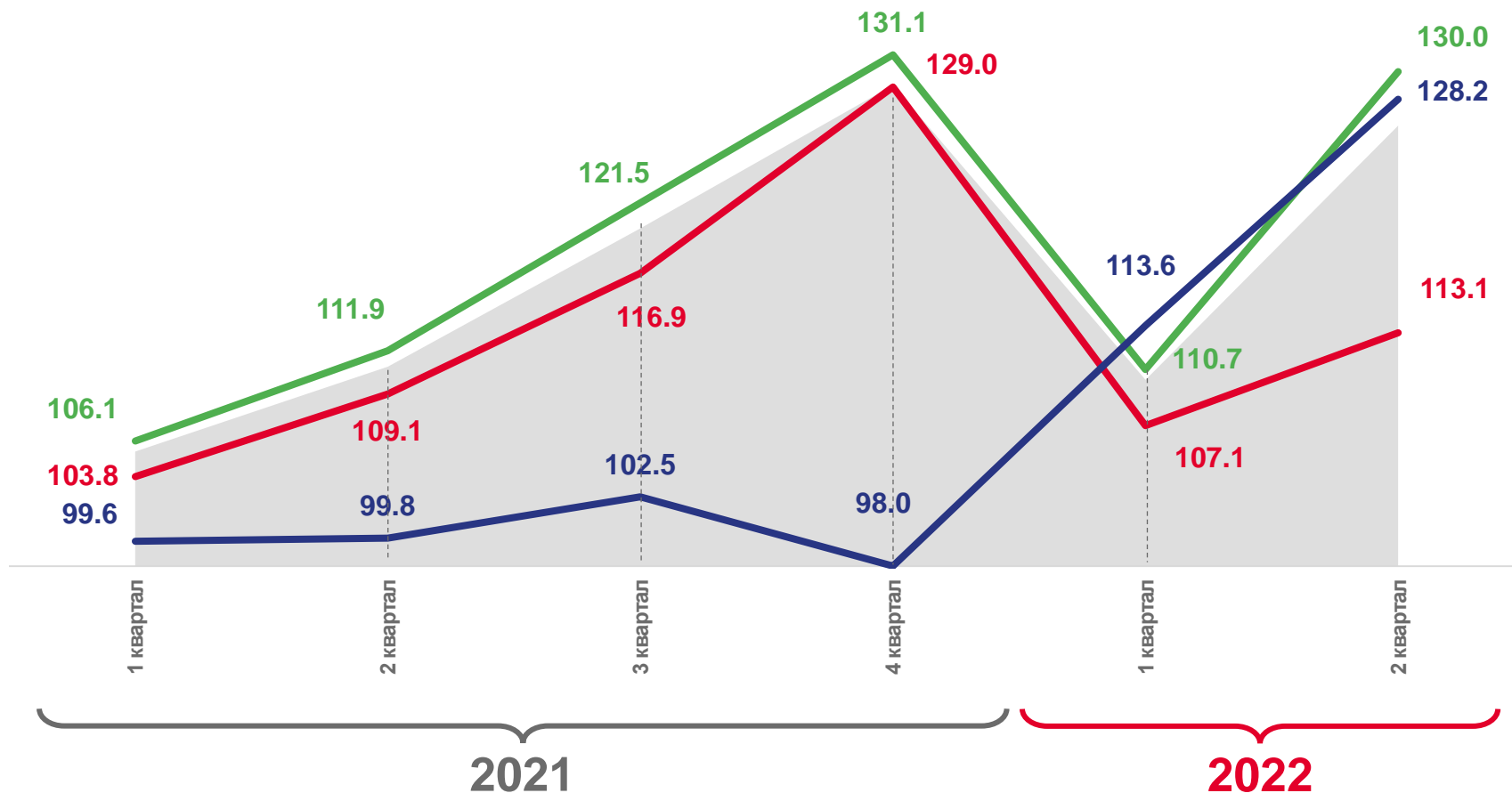
130,0

Улучшенного качества



128,2

Элитные квартиры



Все типы квартир



Улучшенные квартиры



Квартиры среднего качества (типовые)



Элитные квартиры





ИНДЕКСЫ ЦЕН ПО ТИПАМ КВАРТИР НА ПЕРВИЧНОМ РЫНКЕ ЖИЛЬЯ

2 КВАРТАЛ 2022 г. В ПРОЦЕНТАХ К ПРЕДЫДУЩЕМУ КВАРТАЛУ



КВАРТИРЫ СРЕДНЕГО КАЧЕСТВА (ТИПОВЫЕ)

6 субъект ЮФО
значение индекса
меньше, чем по России

2 субъектов ЮФО
значение индекса
больше, чем по России



КВАРТИРЫ УЛУЧШЕННОГО КАЧЕСТВА

6 субъектов ЮФО
значение индекса
меньше, чем по России

2 субъекта ЮФО
значение индекса
больше, чем по России



ЭЛИТНЫЕ КВАРТИРЫ *

3 субъектов ЮФО
значение индекса
меньше, чем по России

2 субъект ЮФО
значение индекса
больше, чем по России





ИНДЕКСЫ ЦЕН ПО ТИПАМ КВАРТИР НА ВТОРИЧНОМ РЫНКЕ ЖИЛЬЯ

2 КВАРТАЛ 2022 г. В % К ПРЕДЫДУЩЕМУ КВАРТАЛУ



105,6

Все типы квартир



96,4

Квартиры низкого качества



105,0

Квартиры среднего качества
(типовые)



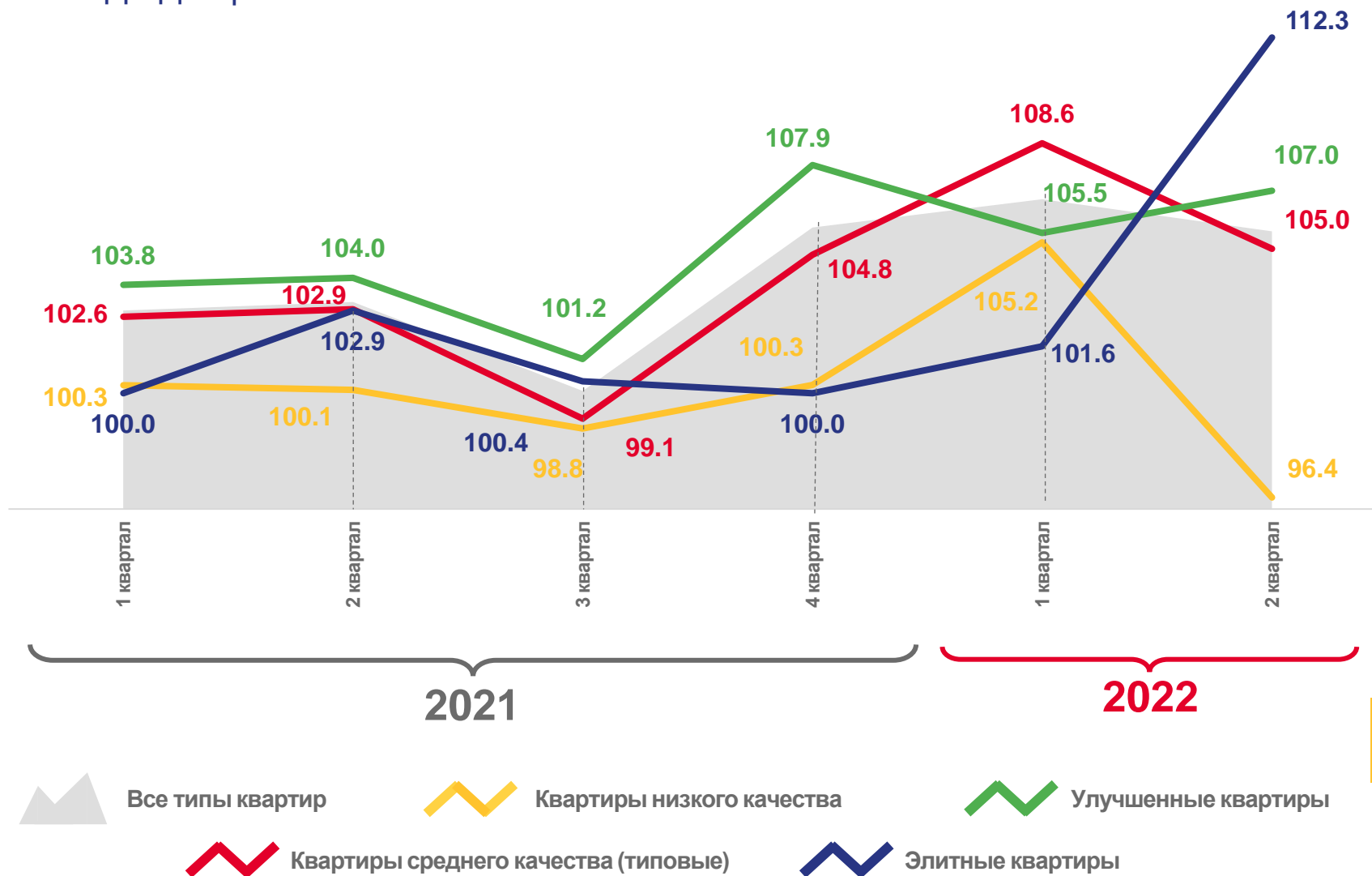
107,0

Улучшенного качества



112,3

Элитные квартиры





ИНДЕКСЫ ЦЕН ПО ТИПАМ КВАРТИР НА ВТОРИЧНОМ РЫНКЕ ЖИЛЬЯ

2 КВАРТАЛ 2022 г. В % К 4 КВАРТАЛУ ПРЕДЫДУЩЕГО ГОДА



112,7

Все типы квартир



101,4

Квартиры низкого качества



114,1

Квартиры среднего качества
(типовые)



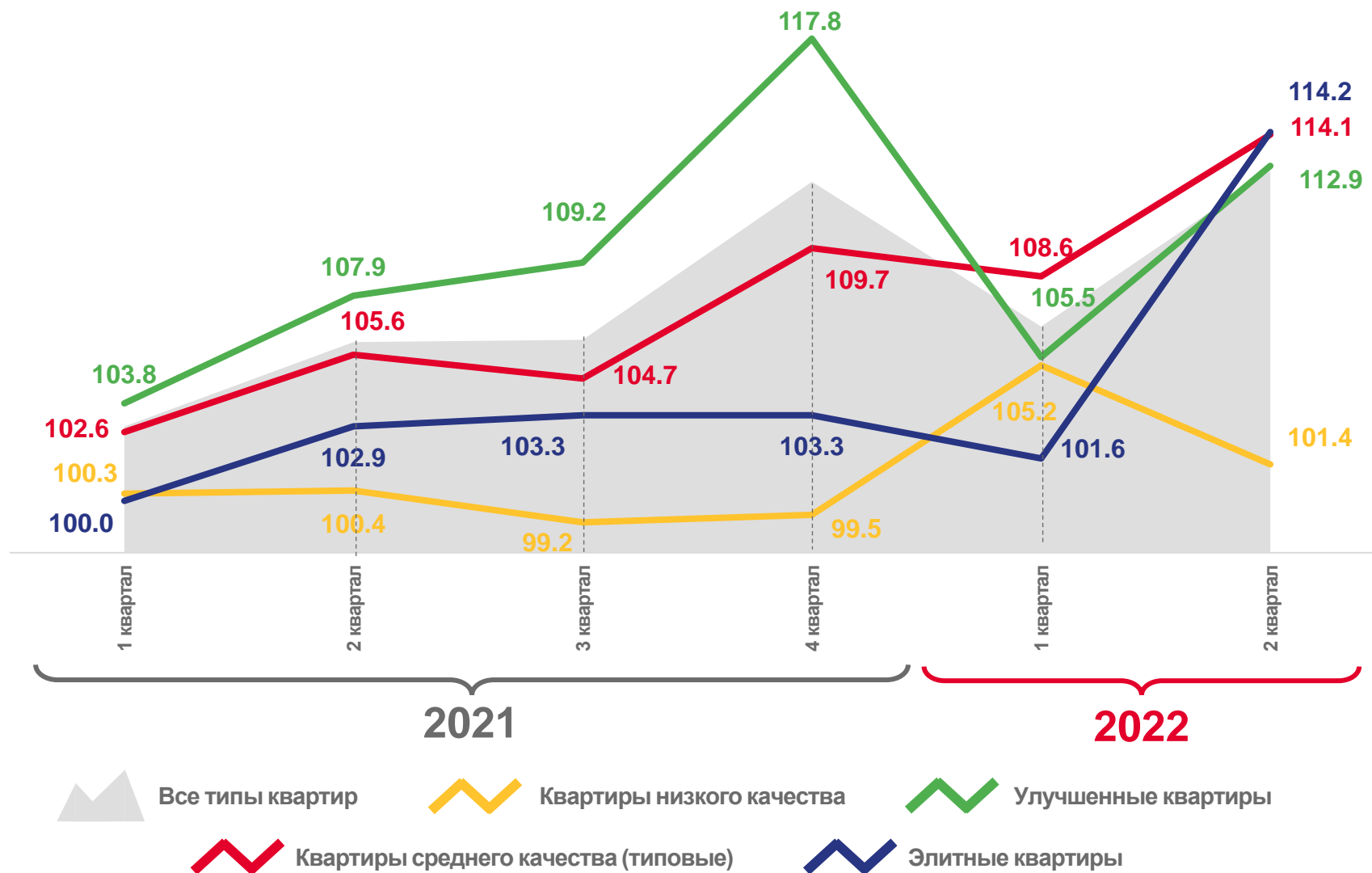
112,9

Улучшенного качества



114,2

Элитные квартиры





ИНДЕКСЫ ЦЕН ПО ТИПАМ КВАРТИР НА ВТОРИЧНОМ РЫНКЕ ЖИЛЬЯ

2 КВАРТАЛ 2022 г. В ПРОЦЕНТАХ К ПРЕДЫДУЩЕМУ КВАРТАЛУ



КВАРТИРЫ НИЗКОГО КАЧЕСТВА *

7 субъектов ЮФО
значение индекса
меньше, чем по России



КВАРТИРЫ СРЕДНЕГО КАЧЕСТВА (ТИПОВЫЕ)

4 субъектов ЮФО
значение индекса
меньше, чем по России

4 субъект ЮФО
значение индекса
больше, чем по России



КВАРТИРЫ УЛУЧШЕННОГО КАЧЕСТВА

5 субъектов ЮФО
значение индекса
меньше, чем по России

3 субъекта ЮФО
значение индекса
больше, чем по России



ЭЛИТНЫЕ КВАРТИРЫ **

3 субъекта ЮФО
значение индекса
меньше, чем по России

1 субъект ЮФО
значение индекса
больше, чем по России



* По г. Севастополю – нет информации.

** По Республикам Адыгея и Калмыкия, Краснодарскому краю и г. Севастополю – нет информации.

