


**Инфографика к юбилейным
и праздничным датам**



25 ЯНВАРЯ – ДЕНЬ РОССИЙСКОГО СТУДЕНЧЕСТВА

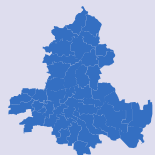
данные по Ростовской области за 2023/2024 учебный год *

РОСТОВСТАТ

По числу студентов Ростовская область занимает

1 место

в Южном федеральном округе



4 место

в Российской Федерации



Число организаций высшего образования



12

самостоятельных организаций

25

филиалов организаций

Профессорско – преподавательский состав

40,7%

59,3%

Всего

6 850

человек

Женщины

Мужчины



Численность студентов

51,8%

48,2%

Всего

135,2

тыс. человек

Женщины

Мужчины

По формам обучения

57,4%

31,3%

11,3%

Очная

Заочная

Очно-заочная

Принято студентов

39,3

тыс. человек

Выпущено студентов **

26,6

тыс. человек

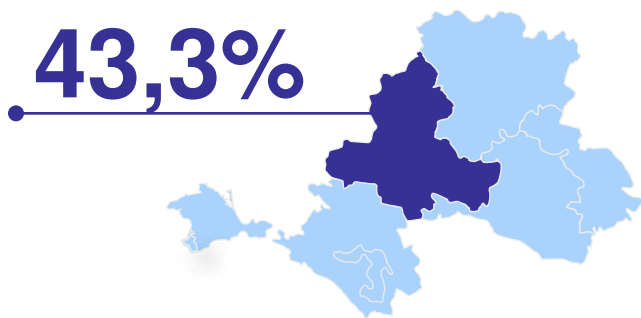
* По данным Министерства науки и высшего образования Российской Федерации (по образовательным организациям высшего образования).

** Выпущено студентов в 2023 году.

8 ФЕВРАЛЯ – ДЕНЬ РОССИЙСКОЙ НАУКИ

данные по Ростовской области за 2022 год *

РОСТОВСТАТ



Доля Ростовской области от общей численности персонала, занятого исследованиями и разработками в Южном федеральном округе

Число организаций выполнявших научные исследования и разработки

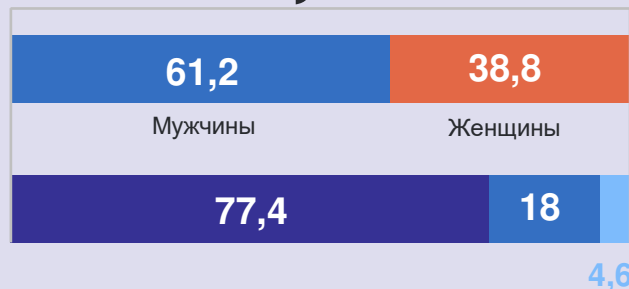


Кадры науки **



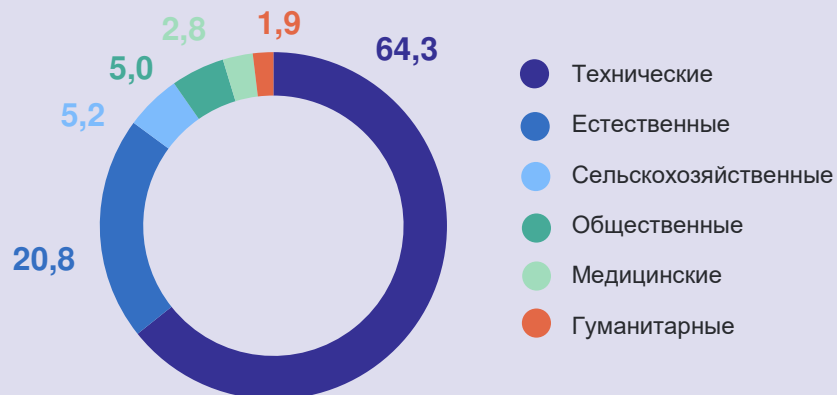
Исследователи **

Всего 5,3 тыс. человек



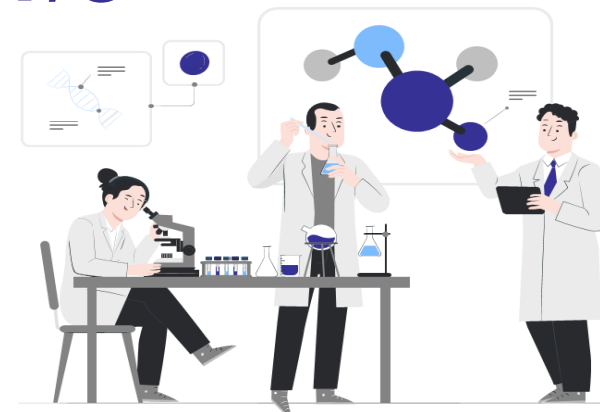
● Без ученой степени ● Кандидаты наук ● Доктора наук

Распределение исследователей по областям науки



Наука – дело молодых

1/3 исследователей в возрасте до 35 лет




* По крупным и средним организациям.

** Без совместителей и лиц, работавших по договорам гражданско-правового характера.

ЧТО ГОВОРИТ О МУЖЧИНАХ СТАТИСТИКА

данные по Ростовской области

РОСТОВСТАТ



Численность мужчин
на 01.01.2023 г.

более **1,9** млн человек

Удельный вес мужчин



Интересная статистика

на 01.01.2023 г.

Средний возраст
мужчины **39,23** года

На 1000 мужчин
приходится **1 145** женщин

за 2022 г. родилось
мальчиков
(в общем числе
родившихся) **51,3%**

По данным комплексного
обследования условий жизни
населения за 2022 г. *

Отдыхают, получают
санаторно-курортное
лечение и т.п. **56,5%**
мужчин

Совершают поездки
на дачу, охоту, рыбалку
и т.п. **26,6%**
мужчин

По данным Выборочного наблюдения состояния
здоровья населения за 2023 г. *

Прошли диспансеризацию в последние два года **59,8%** мужчин

Потребляют ежедневно не менее 400 г.
овощей и фруктов **24,1%** мужчин

Самостоятельно занимаются спортом **28,8%** мужчин

Организованно занимаются спортом **15,9%** мужчин



* Доля населения в возрасте 15 лет и более.

ЧТО ГОВОРИТ О ЖЕНЩИНАХ СТАТИСТИКА

данные по Ростовской области

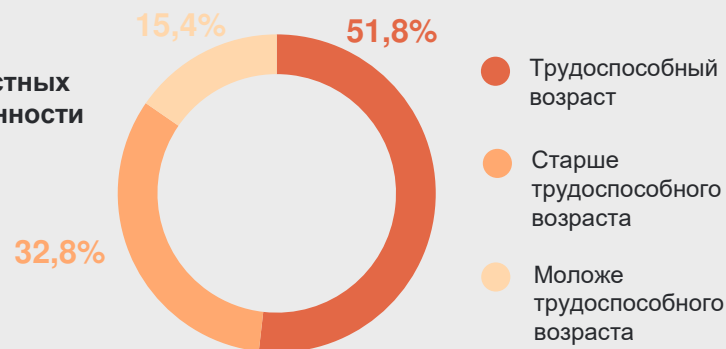
РОСТОВСТАТ



Численность женщин
на 01.01.2023 г.

более **2,2** млн человек

Удельный вес возрастных
групп в общей численности
населения



Интересная статистика

Средний возраст
женщины
на 01.01.2023 г.

43,8 года

Средний возраст
матери в 2022 г.

28,4 года

Из всех вступивших
в брак женщин
в 2022 г.

25,3%
в возрасте
20-24 года

По данным комплексного
обследования условий жизни
населения за 2022 г. *

Предпочитают посещение:

ресторанов, кафе,
баров

48,5%
женщин

кинотеатров

38,8%
женщин

По данным Выборочного наблюдения состояния
здоровья населения за 2023 г. *

Прошли диспансеризацию в последние два года

70,7% женщин

Потребляют ежедневно не менее 400 г.
овощей и фруктов

31,2% женщин

Самостоятельно занимаются спортом

31,2% женщин

Организованно занимаются спортом

17,5% женщин



* Доля населения в возрасте 15 лет и более.

26 МАЯ – ДЕНЬ РОССИЙСКОГО ПРЕДПРИНИМАТЕЛЬСТВА

РОСТОВСТАТ

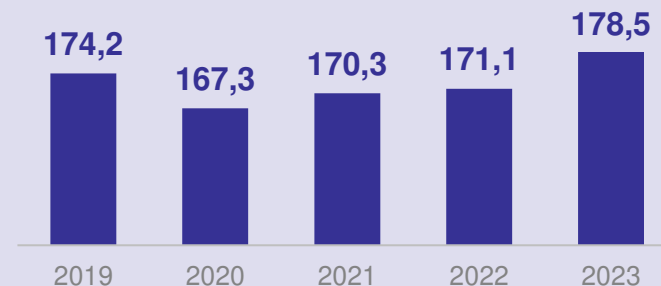
данные по Ростовской области за 2023 г.

2 место в Южном федеральном округе



По количеству субъектов МСП, обороту и средней численности работников¹ малых и средних предприятий

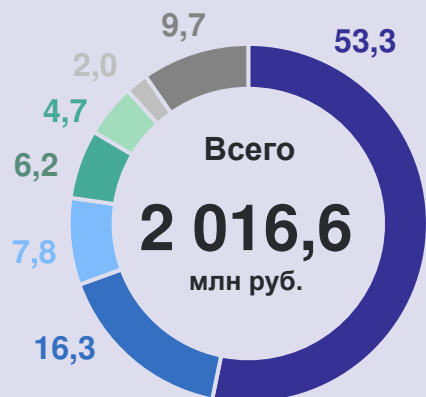
Количество субъектов малого и среднего предпринимательства², тыс. единиц



Оборот малых и средних предприятий по Южному федеральному округу, млрд руб.



Структура оборота малых и средних предприятий³, в % к итогу



Структура средней численности работников¹ малых и средних предприятий³, в % к итогу



- Торговля оптовая и розничная; ремонт автотранспортных средств и мотоциклов
- Обработывающие производства
- Строительство
- Сельское, лесное хозяйство, охота, рыболовство и рыбоводство
- Транспортировка и хранение
- Деятельность по операциям с недвижимым имуществом
- Прочие виды деятельности



¹ Без внешних совместителей.

² По данным единого реестра субъектов малого и среднего предпринимательства.

³ По основным видам экономической деятельности.

26 МАЯ – ДЕНЬ ХИМИКА

данные по Ростовской области за январь – март 2024 г.

РОСТОВСТАТ

1 место в Южном федеральном округе

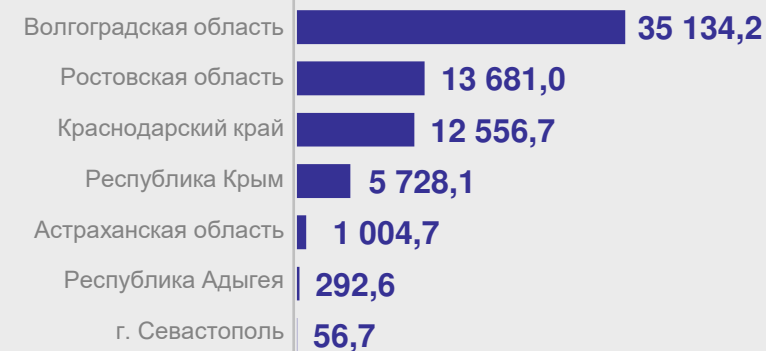


По объему производства химических волокон, лакокрасочных материалов, пластмассовых плит, листов, пленов и полос (лент)

Индекс промышленного производства, в % к соответствующему периоду прошлого года



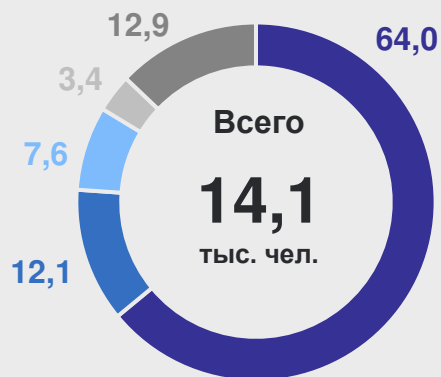
Отгружено химических веществ и продуктов по ЮФО*, млн руб.



Структура отгруженных товаров в химической промышленности, в % к итогу



Структура среднесписочной численности работников в химической промышленности, в % к итогу**



- Производство изделий из пластмасс
- Производство химических волокон
- Производство красок, лаков
- Производство мыла, моющих, чистящих, полирующих, парфюмерных и косметических средств
- Прочие виды деятельности



* Отгрузка химической продукции в Республике Калмыкия в январе-марте 2024 г. не осуществлялась.

** Без внешних совместителей; за январь – февраль 2024 г.

1 ИЮНЯ – МЕЖДУНАРОДНЫЙ ДЕНЬ ЗАЩИТЫ ДЕТЕЙ

Данные по Ростовской области

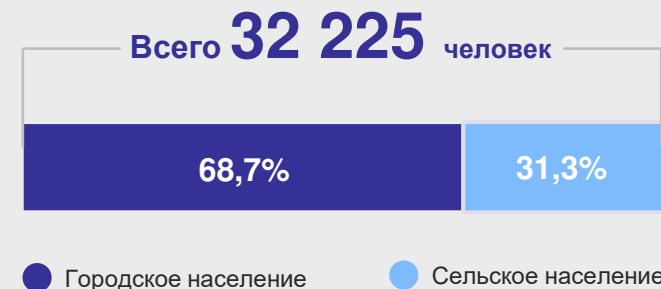
РОСТОВСТАТ



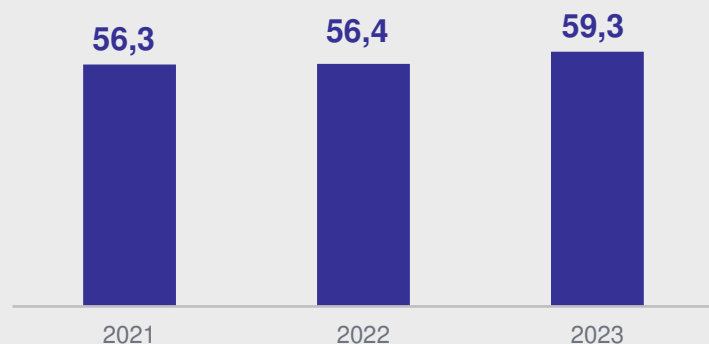
Оценка численности детей
в возрасте 0-14 лет на 01.01.2024 г.



Число родившихся
за январь – декабрь 2023 г.




Численность детей, отдохнувших
в летний период, тыс. человек



Занятия спортом детей в возрасте
от 3 до 15 лет*, в %



Оценка родителями состояния
здоровья своих детей,
как хорошее**, в %



* По данным комплексного обследования условий жизни населения.

** По данным Выборочного наблюдения состояния здоровья населения за 2023 г.

5 ИЮНЯ – ДЕНЬ ЭКОЛОГА


данные по Ростовской области за 2023 г.



РОСТОВСТАТ

Особо охраняемые территории

Всего **89** единиц



- Областного значения
- Местного значения
- Федерального значения

Проведение искусственных лесовосстановительных работ в лесном хозяйстве

Искусственное лесовосстановление, га **1 900,0**

Текущие затраты на лесовосстановление, млн. руб. **85,1**

Рубки, проводимые в целях ухода за лесными насаждениями, га **522,1**

Общая сумма затрат на охрану окружающей среды и рациональное использование природных ресурсов, млн. руб.



Текущие затраты на охрану окружающей среды, включая оплату услуг природоохранного назначения, в % к итогу



9 ИЮНЯ – ДЕНЬ РАБОТНИКОВ ТЕКСТИЛЬНОЙ И ЛЕГКОЙ ПРОМЫШЛЕННОСТИ

данные по Ростовской области за январь – март 2024 г.

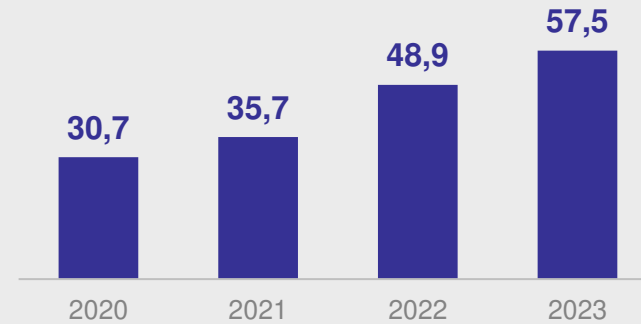
РОСТОВСТАТ

1 в Южном федеральном округе место



По объему отгруженной продукции легкой промышленности

Отгружено продукции предприятиями легкой промышленности, млрд руб.



Институциональная структура производства продукции легкой промышленности, в % к итогу



Структура отгруженных товаров в легкой промышленности, в % к итогу




Структура среднесписочной численности работников в легкой промышленности*, в % к итогу



* Без внешних совместителей.

**12 ИЮНЯ
ДЕНЬ
РОССИИ**



1 место
в Российской Федерации



- по производству зерноуборочных комбайнов и магистральных электровозов;
- по сбору зерновых культур и подсолнечника.

Территория*, в % к итогу



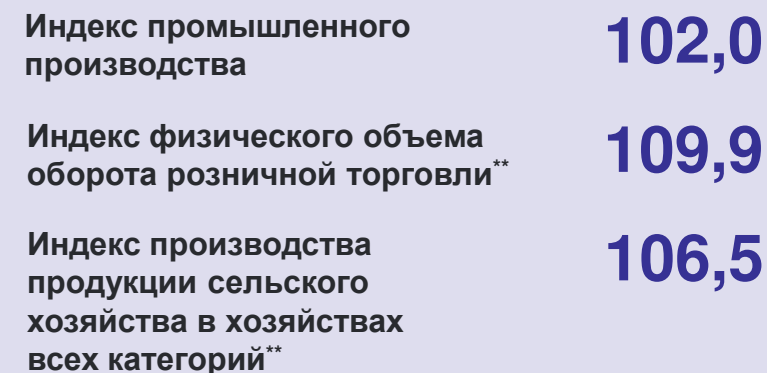
Численность постоянного населения на 01.01.2024 г.



ТОП-5 ключевых сфер экономики по вкладу в ВРП в 2022 г., в %



Основные экономические показатели за январь – декабрь 2023 г., в % к соответствующему периоду прошлого года



* По данным Управления Федеральной службы государственной регистрации, кадастра и картографии по Ростовской области.

** В сопоставимых ценах.