



ТЕРРИТОРИАЛЬНЫЙ ОРГАН  
ФЕДЕРАЛЬНОЙ СЛУЖБЫ  
ГОСУДАРСТВЕННОЙ СТАТИСТИКИ  
ПО РОСТОВСКОЙ ОБЛАСТИ

# СРЕДНИЕ ЦЕНЫ НА РЯД ТОВАРОВ И ПЛАТНЫХ УСЛУГ ПО ГОРОДАМ РОСТОВСКОЙ ОБЛАСТИ

на 09.01.2024 года

25.01.2024

Отдел сводных статистических работ и общественных связей

# СОДЕРЖАНИЕ

Средние цены на ряд продовольственных товаров	3
Средние цены на ряд непродовольственных товаров и отдельные виды услуг	14

1

**Средние цены на ряд  
продовольственных товаров**

# СРЕДНИЕ ЦЕНЫ НА РЯД ПРОДОВОЛЬСТВЕННЫХ ТОВАРОВ

на 09 января 2024 г., рублей

РОСТОВСТАТ



Говядина  
(кроме бескостного мяса), кг \*



Свинина  
(кроме бескостного мяса), кг \*



Куры охлажденные  
и мороженые, кг \*

Ростовская область

**502,84**

**359,19**

**211,40**

г. Ростов-на-Дону

**508,20**

**346,01**

**211,26**

г. Волгодонск

**486,07**

**369,13**

**214,76**

г. Таганрог

**513,38**

**371,52**

**209,68**

г. Шахты

**486,77**

**367,98**

**212,57**

г. Миллерово

**497,46**

**375,86**

**199,93**

г. Сальск

**489,79**

**361,81**

**219,93**

\* Социально значимые продовольственные товары первой необходимости, в отношении которых могут устанавливаться предельно допустимые розничные цены в соответствии с Постановлением Правительства РФ от 15 июля 2010 г. № 530.

# СРЕДНИЕ ЦЕНЫ НА РЯД ПРОДОВОЛЬСТВЕННЫХ ТОВАРОВ

на 09 января 2024 г., рублей

РОСТОВСТАТ



Колбаса полукопченая  
и варено-копченая, кг \*



Колбаса вареная, кг \*



Рыба мороженая  
неразделанная, кг \*

Ростовская область

**605,09**

**490,92**

**234,71**

г. Ростов-на-Дону

**611,62**

**500,39**

**236,85**

г. Волгодонск

**612,41**

**488,16**

**233,30**

г. Таганрог

**587,85**

**492,42**

**231,26**

г. Шахты

**608,39**

**465,82**

**242,18**

г. Миллерово

**612,89**

**488,26**

**232,50**

г. Сальск

**598,85**

**476,60**

**235,26**

\* Социально значимые продовольственные товары первой необходимости, в отношении которых могут устанавливаться предельно допустимые розничные цены в соответствии с Постановлением Правительства РФ от 15 июля 2010 г. № 530.

# СРЕДНИЕ ЦЕНЫ НА РЯД ПРОДОВОЛЬСТВЕННЫХ ТОВАРОВ

на 09 января 2024 г., рублей

РОСТОВСТАТ



Масло сливочное, кг \*



Масло подсолнечное, л \*



Маргарин, кг

Ростовская область	<b>738,34</b>	<b>125,06</b>	<b>239,64</b>
г. Ростов-на-Дону	<b>749,05</b>	<b>126,89</b>	<b>256,99</b>
г. Волгодонск	<b>715,32</b>	<b>122,33</b>	<b>214,64</b>
г. Таганрог	<b>725,10</b>	<b>127,74</b>	<b>232,30</b>
г. Шахты	<b>753,66</b>	<b>122,82</b>	<b>228,20</b>
г. Миллерово	<b>719,43</b>	<b>122,38</b>	<b>217,21</b>
г. Сальск	<b>733,06</b>	<b>116,50</b>	<b>225,24</b>

\* Социально значимые продовольственные товары первой необходимости, в отношении которых могут устанавливаться предельно допустимые розничные цены в соответствии с Постановлением Правительства РФ от 15 июля 2010 г. № 530.

# СРЕДНИЕ ЦЕНЫ НА РЯД ПРОДОВОЛЬСТВЕННЫХ ТОВАРОВ

на 09 января 2024 г., рублей

РОСТОВСТАТ



Сметана, кг



Творог, кг



Молоко питьевое  
цельное пастеризованное  
2,5-3,2% жирности, л \*

Ростовская область

**293,03**

**400,13**

**71,06**

г. Ростов-на-Дону

**300,32**

**407,80**

**69,82**

г. Волгодонск

**282,88**

**364,86**

**71,03**

г. Таганрог

**284,26**

**399,37**

**72,19**

г. Шахты

**300,89**

**398,25**

**71,77**

г. Миллерово

**289,42**

**393,09**

**72,24**

г. Сальск

**280,33**

**404,31**

**72,67**

\* Социально значимые продовольственные товары первой необходимости, в отношении которых могут устанавливаться предельно допустимые розничные цены в соответствии с Постановлением Правительства РФ от 15 июля 2010 г. № 530.

# СРЕДНИЕ ЦЕНЫ НА РЯД ПРОДОВОЛЬСТВЕННЫХ ТОВАРОВ

на 09 января 2024 г., рублей

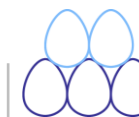
РОСТОВСТАТ



Молоко питьевое  
цельное стерилизованное  
2,5-3,2% жирности, л \*



Сыры сычужные  
твердые и мягкие, кг



Яйца куриные, 10 шт.\*

Ростовская область	<b>91,21</b>	<b>726,26</b>	<b>139,01</b>
г. Ростов-на-Дону	<b>92,11</b>	<b>745,46</b>	<b>136,04</b>
г. Волгодонск	<b>84,04</b>	<b>683,12</b>	<b>133,43</b>
г. Таганрог	<b>93,60</b>	<b>719,76</b>	<b>144,47</b>
г. Шахты	<b>88,65</b>	<b>705,24</b>	<b>140,83</b>
г. Миллерово	<b>92,13</b>	<b>711,58</b>	<b>137,88</b>
г. Сальск	<b>90,14</b>	<b>724,58</b>	<b>143,93</b>

\* Социально значимые продовольственные товары первой необходимости, в отношении которых могут устанавливаться предельно допустимые розничные цены в соответствии с Постановлением Правительства РФ от 15 июля 2010 г. № 530.



# СРЕДНИЕ ЦЕНЫ НА РЯД ПРОДОВОЛЬСТВЕННЫХ ТОВАРОВ

на 09 января 2024 г., рублей

РОСТОВСТАТ



Сахар-песок, кг \*



Чай черный  
байховый, кг \*



Соль поваренная  
пищевая, кг \*

Ростовская область

**66,18**

**1 180,80**

**20,62**

г. Ростов-на-Дону

**66,12**

**1 219,24**

**21,37**

г. Волгодонск

**64,51**

**1 177,11**

**20,40**

г. Таганрог

**68,05**

**1 127,22**

**19,77**

г. Шахты

**65,16**

**1 144,61**

**20,84**

г. Миллерово

**65,61**

**1 190,94**

**18,62**

г. Сальск

**65,10**

**1 165,68**

**20,31**

\* Социально значимые продовольственные товары первой необходимости, в отношении которых могут устанавливаться предельно допустимые розничные цены в соответствии с Постановлением Правительства РФ от 15 июля 2010 г. № 530.

# СРЕДНИЕ ЦЕНЫ НА РЯД ПРОДОВОЛЬСТВЕННЫХ ТОВАРОВ

на 09 января 2024 г., рублей

РОСТОВСТАТ



Мука пшеничная, кг \*



Хлеб из ржаной муки и из смеси муки ржаной и пшеничной, кг \*



Хлеб и булочные изделия из пшеничной муки различных сортов, кг \*

Ростовская область

**44,31**

**70,94**

**78,55**

г. Ростов-на-Дону

**42,42**

**78,84**

**80,04**

г. Волгодонск

**48,36**

**69,40**

**77,79**

г. Таганрог

**45,46**

**62,41**

**76,78**

г. Шахты

**45,31**

**58,26**

**80,48**

г. Миллерово

**43,81**

**60,10**

**70,67**

г. Сальск

**46,21**

**78,40**




**79,31**

\* Социально значимые продовольственные товары первой необходимости, в отношении которых могут устанавливаться предельно допустимые розничные цены в соответствии с Постановлением Правительства РФ от 15 июля 2010 г. № 530.

# СРЕДНИЕ ЦЕНЫ НА РЯД ПРОДОВОЛЬСТВЕННЫХ ТОВАРОВ

на 09 января 2024 г., рублей

РОСТОВСТАТ

	 Рис шлифованный, кг *	 Пшено, кг *	 Крупа гречневая-ядрица, кг *
Ростовская область	<b>104,15</b>	<b>48,17</b>	<b>69,17</b>
г. Ростов-на-Дону	<b>105,07</b>	<b>49,41</b>	<b>69,17</b>
г. Волгодонск	<b>101,82</b>	<b>47,69</b>	<b>69,94</b>
г. Таганрог	<b>103,52</b>	<b>46,30</b>	<b>66,54</b>
г. Шахты	<b>104,53</b>	<b>47,12</b>	<b>72,39</b>
г. Миллерово	<b>105,87</b>	<b>48,18</b>	<b>74,86</b>
г. Сальск	<b>101,54</b>	<b>48,41</b>	<b>66,80</b>

\* Социально значимые продовольственные товары первой необходимости, в отношении которых могут устанавливаться предельно допустимые розничные цены в соответствии с Постановлением Правительства РФ от 15 июля 2010 г. № 530.

# СРЕДНИЕ ЦЕНЫ НА РЯД ПРОДОВОЛЬСТВЕННЫХ ТОВАРОВ

на 09 января 2024 г., рублей

РОСТОВСТАТ



Вермишель, кг \*



Картофель, кг \*



Капуста белокочанная  
свежая, кг \*

Ростовская область

**99,62**

**30,82**

**37,25**

г. Ростов-на-Дону

**99,86**

**31,40**

**38,35**

г. Волгодонск

**96,99**

**28,41**

**34,28**

г. Таганрог

**101,57**

**33,74**

**40,21**

г. Шахты

**98,71**

**29,20**

**34,41**

г. Миллерово

**97,67**

**25,58**

**30,41**

г. Сальск

**98,53**

**28,65**

**35,61**

\* Социально значимые продовольственные товары первой необходимости, в отношении которых могут устанавливаться предельно допустимые розничные цены в соответствии с Постановлением Правительства РФ от 15 июля 2010 г. № 530.

# СРЕДНИЕ ЦЕНЫ НА РЯД ПРОДОВОЛЬСТВЕННЫХ ТОВАРОВ

на 09 января 2024 г., рублей

РОСТОВСТАТ



Лук репчатый, кг \*



Морковь, кг \*



Яблоки, кг \*

Ростовская область

**35,26**

**41,68**

**92,91**

г. Ростов-на-Дону

**35,66**

**40,66**

**89,84**

г. Волгодонск

**32,63**

**45,62**

**104,79**

г. Таганрог

**38,81**

**45,48**

**90,71**

г. Шахты

**31,90**

**38,12**

**95,70**

г. Миллерово

**33,79**

**40,92**

**93,09**

г. Сальск

**32,24**

**38,71**

**98,96**

\* Социально значимые продовольственные товары первой необходимости, в отношении которых могут устанавливаться предельно допустимые розничные цены в соответствии с Постановлением Правительства РФ от 15 июля 2010 г. № 530.

2

**Средние цены на ряд  
непродовольственных товаров  
и отдельные виды услуг**

# СРЕДНИЕ ЦЕНЫ НА РЯД НЕПРОДОВОЛЬСТВЕННЫХ ТОВАРОВ

на 09 января 2024 г., рублей

РОСТОВСТАТ



Мыло хозяйственное, 200 г



Порошок стиральный, кг



Мыло туалетное, 100 г

Ростовская область

**56,28**

**188,97**

**53,84**

г. Ростов-на-Дону

**58,78**

**193,79**

**54,76**

г. Волгодонск

**49,29**

**200,75**

**53,08**

г. Таганрог

**54,52**

**176,35**

**53,25**

г. Шахты

**58,29**

**190,56**

**52,33**

г. Миллерово

**50,48**

**178,63**

**54,81**

г. Сальск

**56,22**

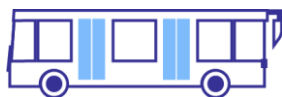
**190,64**

**52,63**

# СРЕДНИЕ ЦЕНЫ НА ОТДЕЛЬНЫЕ ВИДЫ УСЛУГ

на 09 января 2024 г., рублей

РОСТОВСТАТ



Проезд в городском автобусе, поездка



Проезд в трамвае, поездка



Проезд в троллейбусе, поездка

Ростовская область

**35,97**

**31,00**

**34,31**

г. Ростов-на-Дону

**36,28**

**34,00**

**34,00**

г. Волгодонск

**35,99**

... \*

**35,99**

г. Таганрог

**35,99**

**25,00**

... \*

г. Шахты

**35,00**

... \*

... \*

г. Миллерово

... \*

... \*

... \*

г. Сальск

**43,47**

... \*

... \*

\* Явление отсутствует.



# СРЕДНИЕ ЦЕНЫ НА ОТДЕЛЬНЫЕ ВИДЫ УСЛУГ

на 09 января 2024 г., рублей

РОСТОВСТАТ



Плата за жилье в домах государственного и муниципального жилищных фондов, м2 общей площади



Водоснабжение холодное и водоотведение, месяц с человека



Водоснабжение горячее, месяц с человека



Водоснабжение горячее, м<sup>3</sup>

Ростовская область

**33,38**

**561,18**

**708,62**

**225,76**

г. Ростов-на-Дону

**33,74**

**605,29**

**632,39**

**200,76**

г. Волгодонск

**29,96**

**392,08**

**601,78**

**191,04**

г. Таганрог

**31,19**

**425,41**

**683,93**

**217,12**

г. Шахты

**51,91**

**844,17**

**1 041,86**

**337,17**

г. Миллерово

**27,64**

**603,22**

**729,95**

**232,91**

г. Сальск

**20,19**

**442,49**

**807,35**

**256,30**

# СРЕДНИЕ ЦЕНЫ НА ОТДЕЛЬНЫЕ ВИДЫ УСЛУГ

на 09 января 2024 г., рублей

РОСТОВСТАТ

	 Водоснабжение холодное, м <sup>3</sup>	 Водоотведение, м <sup>3</sup>	 Отопление, Гкал	 Услуги по снабжению электроэнергией, 100 кВт.ч *
Ростовская область	<b>48,67</b>	<b>35,43</b>	<b>2 880,89</b>	<b>467,99</b>
г. Ростов-на-Дону	<b>51,62</b>	<b>36,16</b>	<b>2 488,93</b>	-
г. Волгодонск	<b>31,58</b>	<b>33,44</b>	<b>2 280,30</b>	-
г. Таганрог	<b>54,72</b>	<b>24,35</b>	<b>2 499,90</b>	-
г. Шахты	<b>61,33</b>	<b>51,83</b>	<b>4 077,81</b>	-
г. Миллерово	<b>36,04</b>	<b>44,82</b>	<b>3 860,11</b>	-
г. Сальск	<b>27,07</b>	<b>33,52</b>	<b>4 135,56</b>	-

\* В соответствии с рекомендациями Росстата расчет средневзвешенных тарифов по позиции «Услуги по снабжению электроэнергией» осуществляется в целом по субъекту РФ.