



ТЕРРИТОРИАЛЬНЫЙ ОРГАН  
ФЕДЕРАЛЬНОЙ СЛУЖБЫ  
ГОСУДАРСТВЕННОЙ СТАТИСТИКИ  
ПО РОСТОВСКОЙ ОБЛАСТИ

# СРЕДНИЕ ЦЕНЫ НА РЯД ТОВАРОВ И ПЛАТНЫХ УСЛУГ ПО ГОРОДАМ РОСТОВСКОЙ ОБЛАСТИ

на 01.07.2024 года

03.07.2024

Отдел сводных статистических работ и общественных связей

# СОДЕРЖАНИЕ

Средние цены на ряд продовольственных товаров	3
Средние цены на ряд непродовольственных товаров и отдельные виды услуг	14

1

**Средние цены на ряд  
продовольственных товаров**

# СРЕДНИЕ ЦЕНЫ НА РЯД ПРОДОВОЛЬСТВЕННЫХ ТОВАРОВ

на 01 июля 2024 г., рублей

РОСТОВСТАТ



Говядина  
(кроме бескостного мяса), кг \*



Свинина  
(кроме бескостного мяса), кг \*



Куры охлажденные  
и мороженые, кг \*

Ростовская область	<b>556,78</b>	<b>361,51</b>	<b>200,26</b>
г. Ростов-на-Дону	<b>554,31</b>	<b>345,32</b>	<b>202,51</b>
г. Волгодонск	<b>543,88</b>	<b>368,94</b>	<b>185,55</b>
г. Таганрог	<b>591,64</b>	<b>380,19</b>	<b>209,83</b>
г. Шахты	<b>526,76</b>	<b>380,97</b>	<b>192,25</b>
г. Миллерово	<b>544,87</b>	<b>365,97</b>	<b>183,48</b>
г. Сальск	<b>540,98</b>	<b>360,40</b>	<b>201,05</b>

\* Социально значимые продовольственные товары первой необходимости, в отношении которых могут устанавливаться предельно допустимые розничные цены в соответствии с Постановлением Правительства РФ от 15 июля 2010 г. № 530.

# СРЕДНИЕ ЦЕНЫ НА РЯД ПРОДОВОЛЬСТВЕННЫХ ТОВАРОВ

на 01 июля 2024 г., рублей

РОСТОВСТАТ



Колбаса полукопченая  
и варено-копченая, кг \*



Колбаса вареная, кг \*



Рыба мороженая  
неразделанная, кг \*

Ростовская область

**620,33**

**509,12**

**245,14**

г. Ростов-на-Дону

**624,20**

**517,09**

**245,21**

г. Волгодонск

**622,68**

**499,05**

**242,72**

г. Таганрог

**605,71**

**519,68**

**243,86**

г. Шахты

**633,45**

**488,82**

**251,46**

г. Миллерово

**626,40**

**490,80**

**249,77**

г. Сальск

**614,05**

**491,23**

**238,77**

\* Социально значимые продовольственные товары первой необходимости, в отношении которых могут устанавливаться предельно допустимые розничные цены в соответствии с Постановлением Правительства РФ от 15 июля 2010 г. № 530.

# СРЕДНИЕ ЦЕНЫ НА РЯД ПРОДОВОЛЬСТВЕННЫХ ТОВАРОВ

на 01 июля 2024 г., рублей

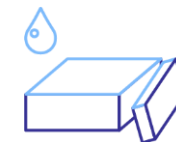
РОСТОВСТАТ



Масло сливочное, кг \*



Масло подсолнечное, л \*



Маргарин, кг

Ростовская область	<b>817,60</b>	<b>125,11</b>	<b>241,55</b>
г. Ростов-на-Дону	<b>827,45</b>	<b>126,83</b>	<b>251,30</b>
г. Волгодонск	<b>790,48</b>	<b>120,41</b>	<b>225,11</b>
г. Таганрог	<b>796,49</b>	<b>125,39</b>	<b>232,15</b>
г. Шахты	<b>821,07</b>	<b>125,69</b>	<b>239,84</b>
г. Миллерово	<b>843,76</b>	<b>123,66</b>	<b>237,67</b>
г. Сальск	<b>823,78</b>	<b>120,41</b>	<b>236,74</b>

\* Социально значимые продовольственные товары первой необходимости, в отношении которых могут устанавливаться предельно допустимые розничные цены в соответствии с Постановлением Правительства РФ от 15 июля 2010 г. № 530.

# СРЕДНИЕ ЦЕНЫ НА РЯД ПРОДОВОЛЬСТВЕННЫХ ТОВАРОВ

на 01 июля 2024 г., рублей

РОСТОВСТАТ



Сметана, кг



Творог, кг



Молоко питьевое  
цельное пастеризованное  
2,5-3,2% жирности, л \*

Ростовская область	<b>305,45</b>	<b>405,34</b>	<b>73,78</b>
г. Ростов-на-Дону	<b>312,74</b>	<b>414,06</b>	<b>71,70</b>
г. Волгодонск	<b>296,67</b>	<b>386,30</b>	<b>75,71</b>
г. Таганрог	<b>297,63</b>	<b>391,06</b>	<b>76,43</b>
г. Шахты	<b>309,88</b>	<b>411,75</b>	<b>73,17</b>
г. Миллерово	<b>301,56</b>	<b>393,69</b>	<b>77,57</b>
г. Сальск	<b>293,66</b>	<b>415,41</b>	<b>73,84</b>

\* Социально значимые продовольственные товары первой необходимости, в отношении которых могут устанавливаться предельно допустимые розничные цены в соответствии с Постановлением Правительства РФ от 15 июля 2010 г. № 530.

# СРЕДНИЕ ЦЕНЫ НА РЯД ПРОДОВОЛЬСТВЕННЫХ ТОВАРОВ

на 01 июля 2024 г., рублей

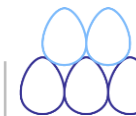
РОСТОВСТАТ



Молоко питьевое  
цельное стерилизованное  
2,5-3,2% жирности, л \*



Сыры сычужные  
твердые и мягкие, кг



Яйца куриные, 10 шт.\*

Ростовская область	<b>93,63</b>	<b>752,40</b>	<b>104,61</b>
г. Ростов-на-Дону	<b>94,33</b>	<b>767,49</b>	<b>105,08</b>
г. Волгодонск	<b>87,27</b>	<b>703,82</b>	<b>94,53</b>
г. Таганрог	<b>97,71</b>	<b>751,94</b>	<b>112,08</b>
г. Шахты	<b>89,31</b>	<b>742,21</b>	<b>103,43</b>
г. Миллерово	<b>91,41</b>	<b>754,24</b>	<b>99,76</b>
г. Сальск	<b>93,09</b>	<b>735,38</b>	<b>97,84</b>

\* Социально значимые продовольственные товары первой необходимости, в отношении которых могут устанавливаться предельно допустимые розничные цены в соответствии с Постановлением Правительства РФ от 15 июля 2010 г. № 530.



# СРЕДНИЕ ЦЕНЫ НА РЯД ПРОДОВОЛЬСТВЕННЫХ ТОВАРОВ

на 01 июля 2024 г., рублей

РОСТОВСТАТ



Сахар-песок, кг \*



Чай черный  
байховый, кг \*



Соль поваренная  
пищевая, кг \*

Ростовская область

**73,74**

**1 178,03**

**21,05**

г. Ростов-на-Дону

**74,01**

**1 219,17**

**21,53**

г. Волгодонск

**73,83**

**1 187,58**

**20,86**

г. Таганрог

**74,27**

**1 126,36**

**20,71**

г. Шахты

**73,43**

**1 178,04**

**21,13**

г. Миллерово

**72,10**

**1 112,53**

**18,77**

г. Сальск

**72,52**

**1 138,58**

**21,17**

\* Социально значимые продовольственные товары первой необходимости, в отношении которых могут устанавливаться предельно допустимые розничные цены в соответствии с Постановлением Правительства РФ от 15 июля 2010 г. № 530.

# СРЕДНИЕ ЦЕНЫ НА РЯД ПРОДОВОЛЬСТВЕННЫХ ТОВАРОВ

на 01 июля 2024 г., рублей

РОСТОВСТАТ



Мука пшеничная, кг \*



Хлеб из ржаной муки и из смеси муки  
ржаной и пшеничной, кг \*



Хлеб и булочные изделия  
из пшеничной муки различных  
сортов, кг \*

Ростовская область

**44,63**

**74,62**

**84,00**

г. Ростов-на-Дону

**42,57**

**83,45**

**86,92**

г. Волгодонск

**48,44**

**71,37**

**80,61**

г. Таганрог

**45,43**

**67,41**

**82,68**

г. Шахты

**46,29**

**60,68**

**84,40**

г. Миллерово

**45,21**

**62,87**

**73,94**

г. Сальск

**46,84**

**77,90**

**82,43**

\* Социально значимые продовольственные товары первой необходимости, в отношении которых могут устанавливаться предельно допустимые розничные цены в соответствии с Постановлением Правительства РФ от 15 июля 2010 г. № 530.

# СРЕДНИЕ ЦЕНЫ НА РЯД ПРОДОВОЛЬСТВЕННЫХ ТОВАРОВ

на 01 июля 2024 г., рублей

РОСТОВСТАТ

	 Рис шлифованный, кг *	 Пшено, кг *	 Крупа гречневая-ядрица, кг *
Ростовская область	<b>106,93</b>	<b>47,41</b>	<b>64,04</b>
г. Ростов-на-Дону	<b>107,09</b>	<b>48,70</b>	<b>63,46</b>
г. Волгодонск	<b>104,60</b>	<b>46,84</b>	<b>62,17</b>
г. Таганрог	<b>106,87</b>	<b>45,83</b>	<b>61,96</b>
г. Шахты	<b>107,56</b>	<b>47,35</b>	<b>67,96</b>
г. Миллерово	<b>111,04</b>	<b>44,28</b>	<b>74,70</b>
г. Сальск	<b>104,70</b>	<b>47,69</b>	<b>61,25</b>

\* Социально значимые продовольственные товары первой необходимости, в отношении которых могут устанавливаться предельно допустимые розничные цены в соответствии с Постановлением Правительства РФ от 15 июля 2010 г. № 530.

# СРЕДНИЕ ЦЕНЫ НА РЯД ПРОДОВОЛЬСТВЕННЫХ ТОВАРОВ

на 01 июля 2024 г., рублей

РОСТОВСТАТ



Вермишель, кг \*



Картофель, кг \*



Капуста белокочанная  
свежая, кг \*

Ростовская область

**103,09**

**57,83**

**40,24**

г. Ростов-на-Дону

**103,30**

**62,75**

**40,72**

г. Волгодонск

**97,89**

**53,23**

**42,19**

г. Таганрог

**107,05**

**56,27**

**40,38**

г. Шахты

**101,05**

**53,45**

**39,31**

г. Миллерово

**100,55**

**50,79**

**38,60**

г. Сальск

**101,39**

**51,98**

**38,03**

\* Социально значимые продовольственные товары первой необходимости, в отношении которых могут устанавливаться предельно допустимые розничные цены в соответствии с Постановлением Правительства РФ от 15 июля 2010 г. № 530.

# СРЕДНИЕ ЦЕНЫ НА РЯД ПРОДОВОЛЬСТВЕННЫХ ТОВАРОВ

на 01 июля 2024 г., рублей

РОСТОВСТАТ



Лук репчатый, кг \*



Морковь, кг \*



Яблоки, кг \*

Ростовская область

**46,45**

**65,28**

**129,32**

г. Ростов-на-Дону

**44,46**

**63,86**

**140,38**

г. Волгодонск

**50,79**

**65,40**

**121,08**

г. Таганрог

**47,29**

**67,90**

**111,85**

г. Шахты

**46,57**

**66,03**

**127,01**

г. Миллерово

**54,28**

**61,55**

**128,06**

г. Сальск

**45,70**

**67,41**

**129,43**

\* Социально значимые продовольственные товары первой необходимости, в отношении которых могут устанавливаться предельно допустимые розничные цены в соответствии с Постановлением Правительства РФ от 15 июля 2010 г. № 530.

# 2

**Средние цены на ряд  
непродовольственных товаров  
и отдельные виды услуг**

# СРЕДНИЕ ЦЕНЫ НА РЯД НЕПРОДОВОЛЬСТВЕННЫХ ТОВАРОВ

на 01 июля 2024 г., рублей

РОСТОВСТАТ



Мыло хозяйственное, 200 г



Порошок стиральный, кг



Мыло туалетное, 100 г

Ростовская область

**55,52**

**185,88**

**54,21**

г. Ростов-на-Дону

**59,03**

**187,08**

**55,02**

г. Волгодонск

**48,71**

**202,43**

**52,56**

г. Таганрог

**53,10**

**173,44**

**54,27**

г. Шахты

**58,01**

**193,95**

**53,88**

г. Миллерово

**48,50**

**173,84**

**53,01**

г. Сальск

**52,09**

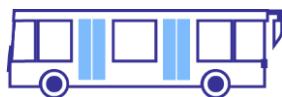
**193,61**

**52,85**

# СРЕДНИЕ ЦЕНЫ НА ОТДЕЛЬНЫЕ ВИДЫ УСЛУГ

на 01 июля 2024 г., рублей

РОСТОВСТАТ



Проезд в городском автобусе, поездка



Проезд в трамвае, поездка



Проезд в троллейбусе, поездка

Ростовская область

**36,54**

**31,00**

**34,31**

г. Ростов-на-Дону

**36,28**

**34,00**

**34,00**

г. Волгодонск

**35,99**

...\*

**35,99**

г. Таганрог

**35,99**

**25,00**

г. Шахты

**40,00**

...\*

...\*

г. Миллерово

**25,00**

...\*

...\*

г. Сальск

**43,47**

...\*

...\*

\* Явление отсутствует.



# СРЕДНИЕ ЦЕНЫ НА ОТДЕЛЬНЫЕ ВИДЫ УСЛУГ

на 01 июля 2024 г., рублей

РОСТОВСТАТ



Плата за жилье в домах государственного и муниципального жилищных фондов, м2 общей площади



Водоснабжение холодное и водоотведение, месяц с человека



Водоснабжение горячее, месяц с человека



Водоснабжение горячее, м<sup>3</sup>

Ростовская область

**34,93**

**614,41**

**774,73**

**246,82**

г. Ростов-на-Дону

**33,74**

**662,72**

**689,72**

**218,96**

г. Волгодонск

**29,96**

**429,27**

**658,92**

**209,18**

г. Таганрог

**33,86**

**465,75**

**748,88**

**237,74**

г. Шахты

**51,91**

**924,22**

**1 140,83**

**369,20**

г. Миллерово

**28,34**

**660,43**

**799,29**

**255,03**

г. Сальск

**30,88**

**484,48**

**884,05**

**280,65**

# СРЕДНИЕ ЦЕНЫ НА ОТДЕЛЬНЫЕ ВИДЫ УСЛУГ

на 01 июля 2024 г., рублей

РОСТОВСТАТ

	 Водоснабжение холодное, м <sup>3</sup>	 Водоотведение, м <sup>3</sup>	 Отопление, Гкал	 Услуги по снабжению электроэнергией, 100 кВт.ч *
Ростовская область	<b>53,28</b>	<b>38,79</b>	<b>3 054,16</b>	<b>501,05</b>
г. Ростов-на-Дону	<b>56,52</b>	<b>39,59</b>	<b>2 725,37</b>	-
г. Волгодонск	<b>34,58</b>	<b>36,61</b>	<b>2 496,92</b>	-
г. Таганрог	<b>59,91</b>	<b>26,66</b>	<b>2 737,40</b>	-
г. Шахты	<b>67,15</b>	<b>56,74</b>	<b>4 077,81</b>	-
г. Миллерово	<b>39,46</b>	<b>49,07</b>	<b>3 860,11</b>	-
г. Сальск	<b>29,64</b>	<b>36,70</b>	<b>4 135,56</b>	-

\* В соответствии с рекомендациями Росстата расчет средневзвешенных тарифов по позиции «Услуги по снабжению электроэнергией» осуществляется в целом по субъекту РФ.