



ТЕРРИТОРИАЛЬНЫЙ ОРГАН ФЕДЕРАЛЬНОЙ СЛУЖБЫ
ГОСУДАРСТВЕННОЙ СТАТИСТИКИ
ПО РОСТОВСКОЙ ОБЛАСТИ

Индексы потребительских цен



октябрь 2023 года



ФЕДЕРАЛЬНАЯ СЛУЖБА
ГОСУДАРСТВЕННОЙ СТАТИСТИКИ

Индексы потребительских цен

Ростовская область

октябрь 2023 года

01 Индексы потребительских цен

02 Индексы цен на отдельные группы
и виды продовольственных товаров

03 Индексы цен на отдельные группы
непродовольственных товаров

04 Индексы цен и тарифов на услуги

* Ежемесячные данные оперативной статистики





ИНДЕКСЫ ПОТРЕБИТЕЛЬСКИХ ЦЕН

ОКТАБРЬ 2023 ГОДА, В % К ПРЕДЫДУЩЕМУ МЕСЯЦУ



100,73

ИПЦ



100,83

Все товары



101,54

Продовольственные товары



100,01

Непродовольственные товары



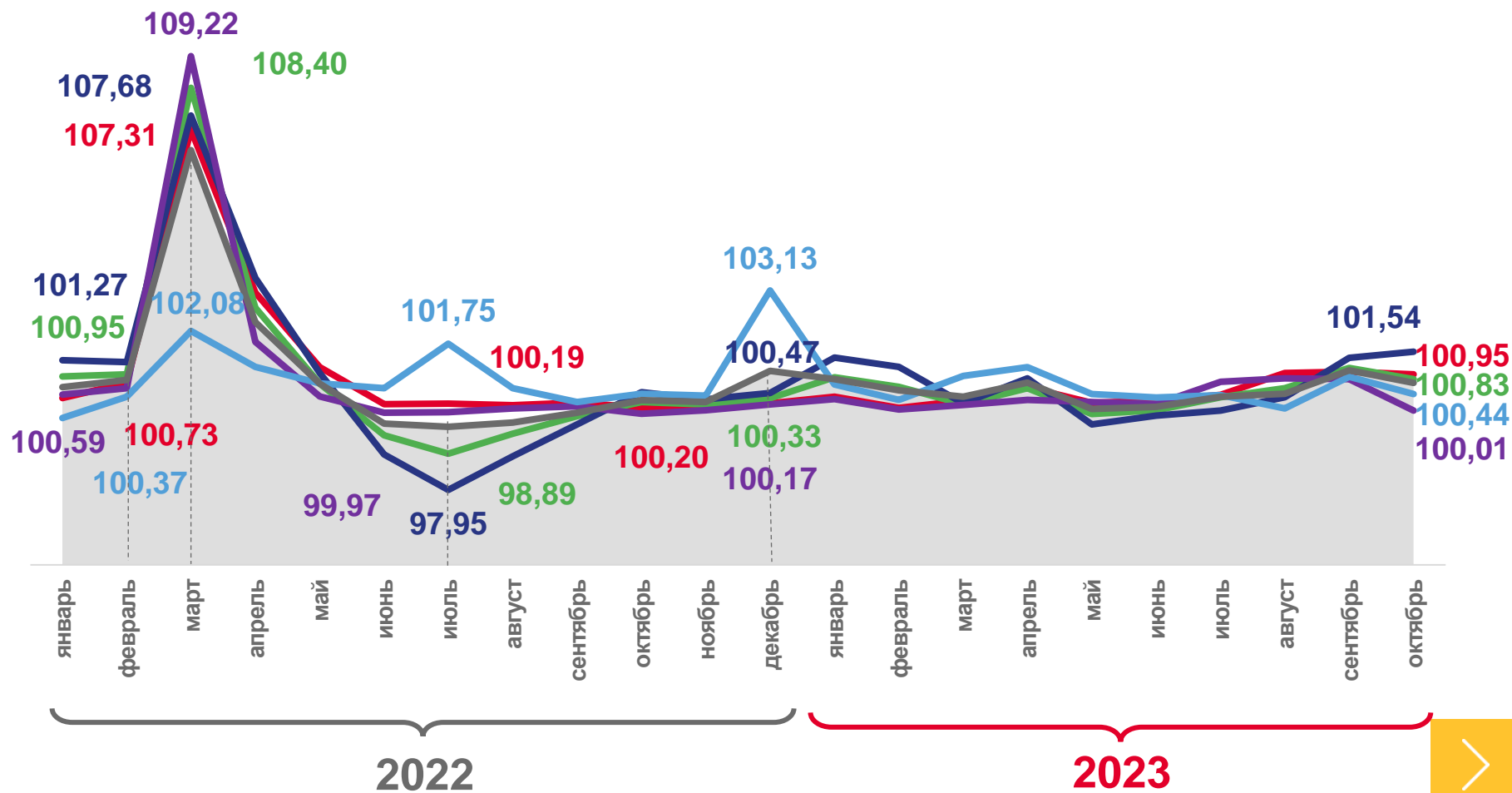
100,44

Услуги



100,95

Базовый ИПЦ



Индекс потребительских цен



Все товары



Непродовольственные товары



Базовый индекс потребительских цен



Услуги



Продовольственные товары





ИНДЕКСЫ ПОТРЕБИТЕЛЬСКИХ ЦЕН

ОКТАБРЬ 2023 ГОДА, В % К ПРЕДЫДУЩЕМУ МЕСЯЦУ



Российская
Федерация*

100,83

5 субъектов ЮФО
значение индекса **меньше**,
чем по России



Ростовская
область

100,73

3 субъекта ЮФО
значение индекса **больше**,
чем по России



ИНДЕКСЫ ЦЕН НА ОСНОВНЫЕ ГРУППЫ ТОВАРОВ

ОКТАБРЬ 2023 ГОДА, В % К ПРЕДЫДУЩЕМУ МЕСЯЦУ



Индексы цен на продовольственные товары



Индексы цен на непродовольственные товары



Индексы цен на услуги

4

субъекта ЮФО
значение индекса
меньше, чем по России

4

субъекта ЮФО
значение индекса
больше, чем по России

5

субъектов ЮФО
значение индекса
меньше, чем по России

3

субъекта ЮФО
значение индекса
больше, чем по России

5

субъектов ЮФО
значение индекса
меньше, чем по России

3

субъекта ЮФО
значение индекса
больше, чем по России





ИНДЕКСЫ ПОТРЕБИТЕЛЬСКИХ ЦЕН

ОКТАБРЬ 2023 ГОДА, В % К ДЕКАБРЮ ПРЕДЫДУЩЕГО ГОДА



ИПЦ

105,36



Все товары

105,25



Продовольственные товары

106,59



Непродовольственные товары

103,71



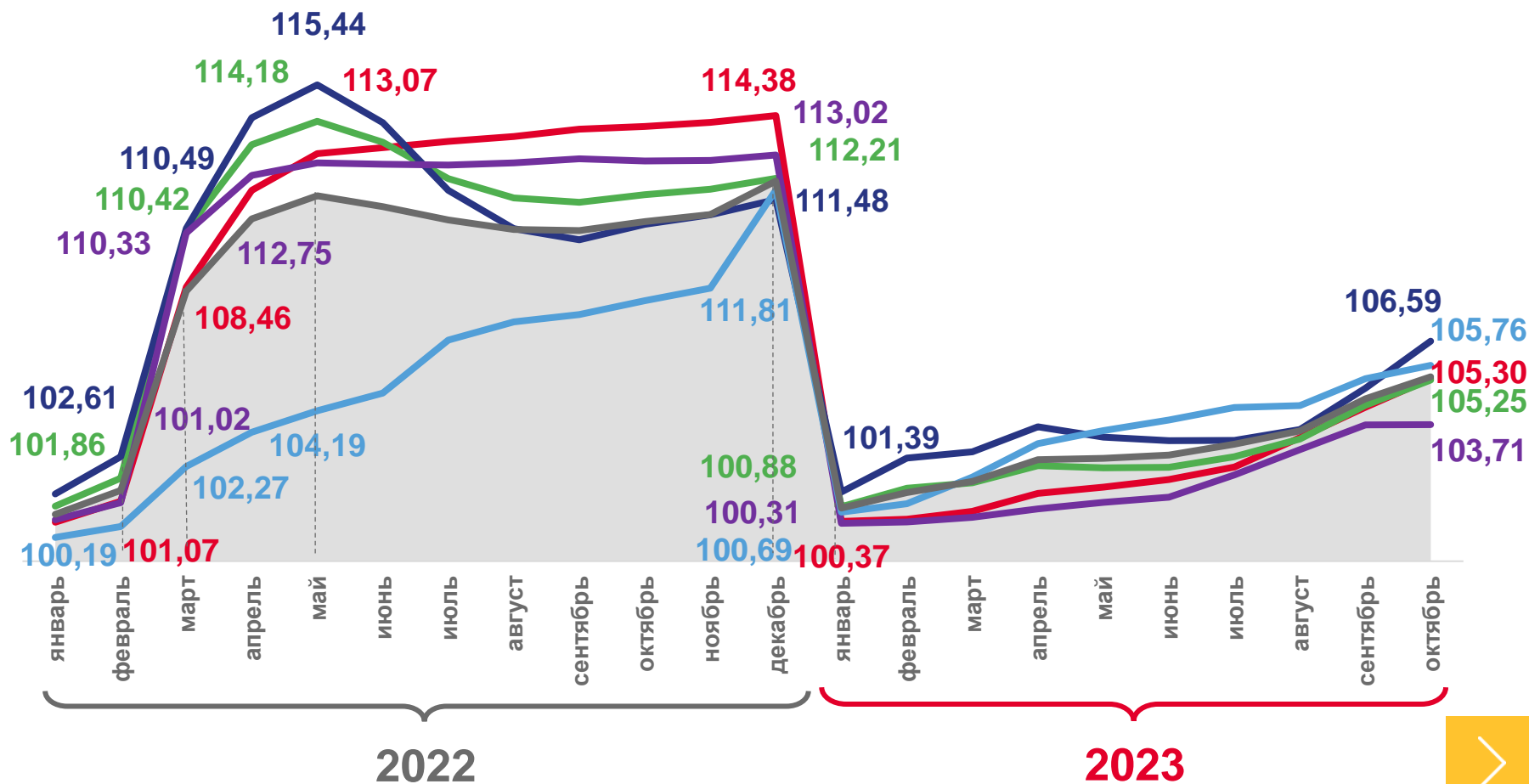
Услуги

105,76



Базовый ИПЦ

105,30



Индекс потребительских цен



Все товары



Непродовольственные товары



Базовый индекс потребительских цен



Услуги



Продовольственные товары





ИНДЕКСЫ ЦЕН НА ОСНОВНЫЕ ГРУППЫ ТОВАРОВ

ОКТАБРЬ 2023 ГОДА, В % К ДЕКАБРЮ ПРЕДЫДУЩЕГО ГОДА



Индексы цен на продовольственные товары

1 субъект ЮФО
значение индекса
меньше, чем по России

7 субъектов ЮФО
значение индекса
больше, чем по России



Индексы цен на непродовольственные товары

7 субъектов ЮФО
значение индекса
меньше, чем по России



Индексы цен на услуги

7 субъектов ЮФО
значение индекса
меньше, чем по России

1 субъект ЮФО
значение индекса
больше, чем по России



* Без учета статистической информации по Донецкой Народной Республике (ДНР), Луганской Народной Республике (ЛНР), Запорожской и Херсонской областям





ИНДЕКСЫ ПОТРЕБИТЕЛЬСКИХ ЦЕН

ОКТАБРЬ 2023 ГОДА, В % К СООТВЕТСТВУЮЩЕМУ МЕСЯЦУ ПРЕДЫДУЩЕГО ГОДА



ИПЦ

106,69



Все товары

105,78



Продовольственные товары

107,41



Непродовольственные товары

103,90



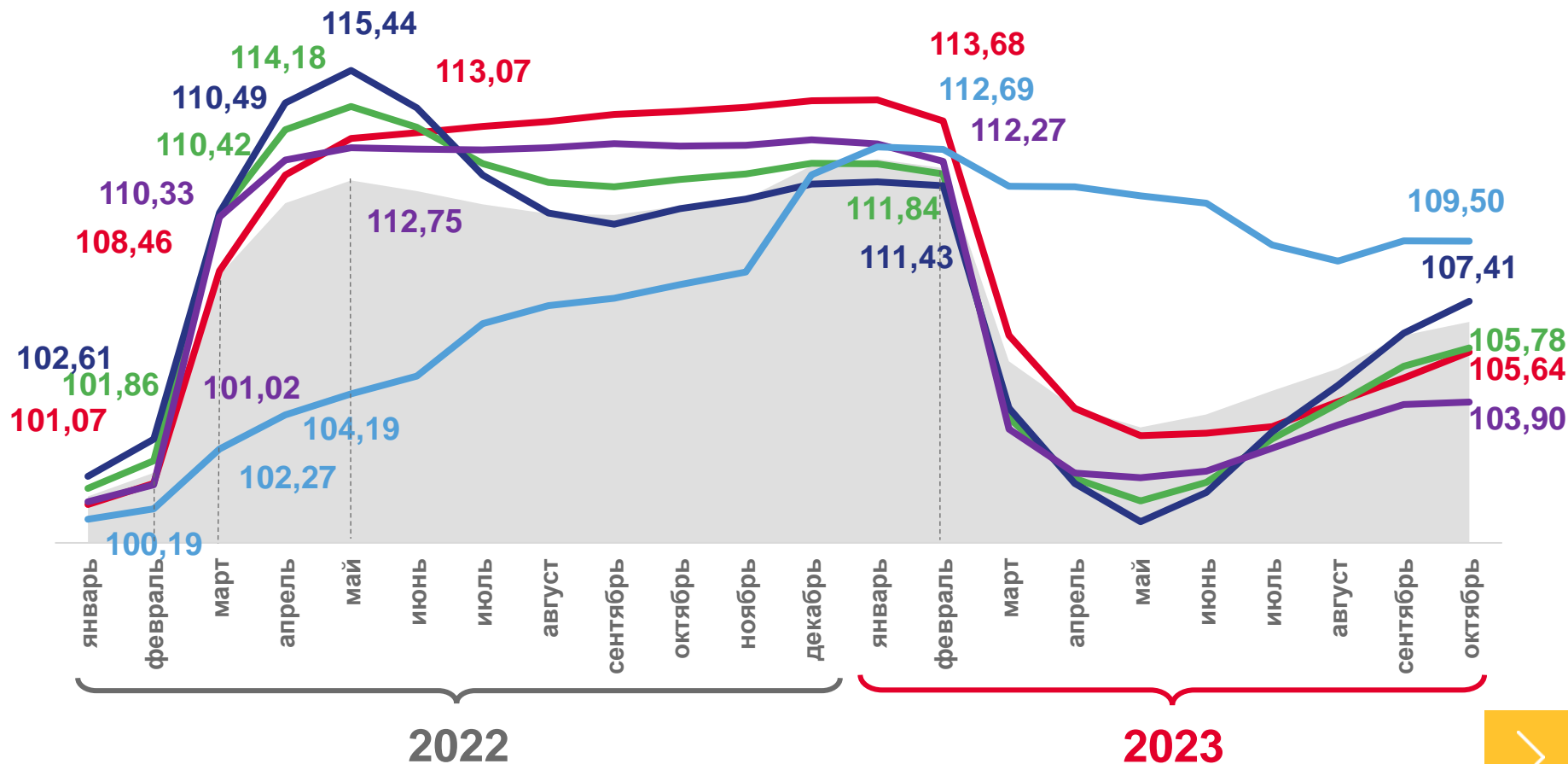
Услуги

109,50



Базовый ИПЦ

105,64



Индекс потребительских цен



Все товары



Непродовольственные товары



Базовый индекс потребительских цен



Услуги



Продовольственные товары





ИНДЕКСЫ ЦЕН НА ОСНОВНЫЕ ГРУППЫ ТОВАРОВ

ОКТАБРЬ 2023 ГОДА, В % К СООТВЕТСТВУЮЩЕМУ МЕСЯЦУ ПРЕДЫДУЩЕГО ГОДА



Индексы цен на продовольственные товары

1 субъект ЮФО
значение индекса
меньше, чем по России

7 субъектов ЮФО
значение индекса
больше, чем по России



Индексы цен на непродовольственные товары

7 субъектов ЮФО
значение индекса
меньше, чем по России



Индексы цен на услуги

7 субъектов ЮФО
значение индекса
меньше, чем по России

1 субъект ЮФО
значение индекса
больше, чем по России





ИНДЕКСЫ ПОТРЕБИТЕЛЬСКИХ ЦЕН

ОКТАБРЬ 2023 ГОДА, В % К ПРЕДЫДУЩЕМУ МЕСЯЦУ

Индекс потребительских цен



100,73

ИПЦ



100,83

Все товары



101,54

Продовольственные товары



100,01

Непродовольственные товары



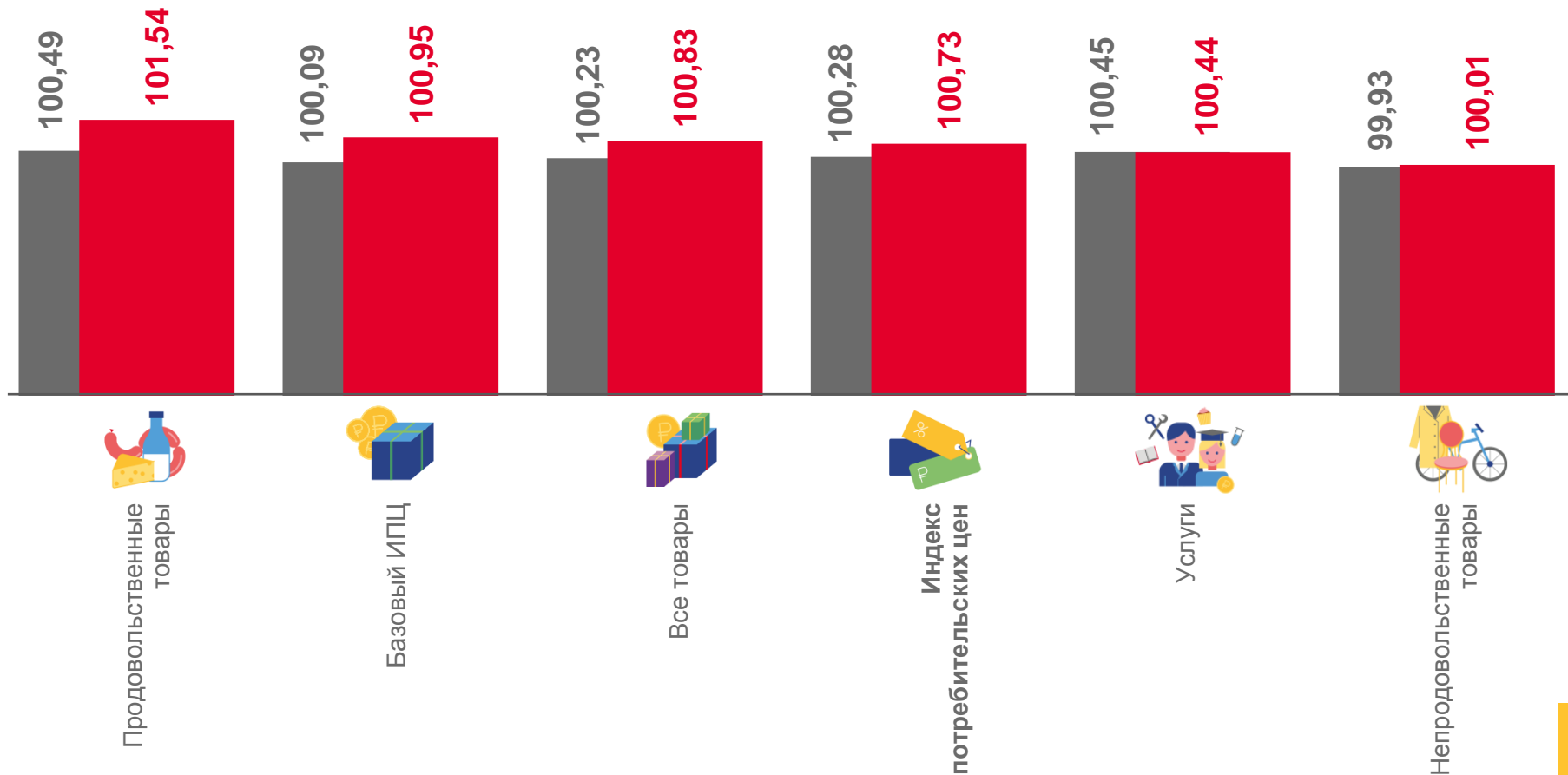
100,44

Услуги



100,95

Базовый ИПЦ



■ Октябрь 2022 года к сентябрю 2022 года

■ Октябрь 2023 года к сентябрю 2023 года





ИНДЕКСЫ ЦЕН НА ОТДЕЛЬНЫЕ ГРУППЫ И ВИДЫ ПРОДОВОЛЬСТВЕННЫХ ТОВАРОВ

ОКТАБРЬ 2023 ГОДА, В % К ПРЕДЫДУЩЕМУ МЕСЯЦУ



Продовольственные товары

101,54



Яйца куриные

113,34



Флодоовощная продукция, включая картофель

102,58



Крупа и бобовые

102,49



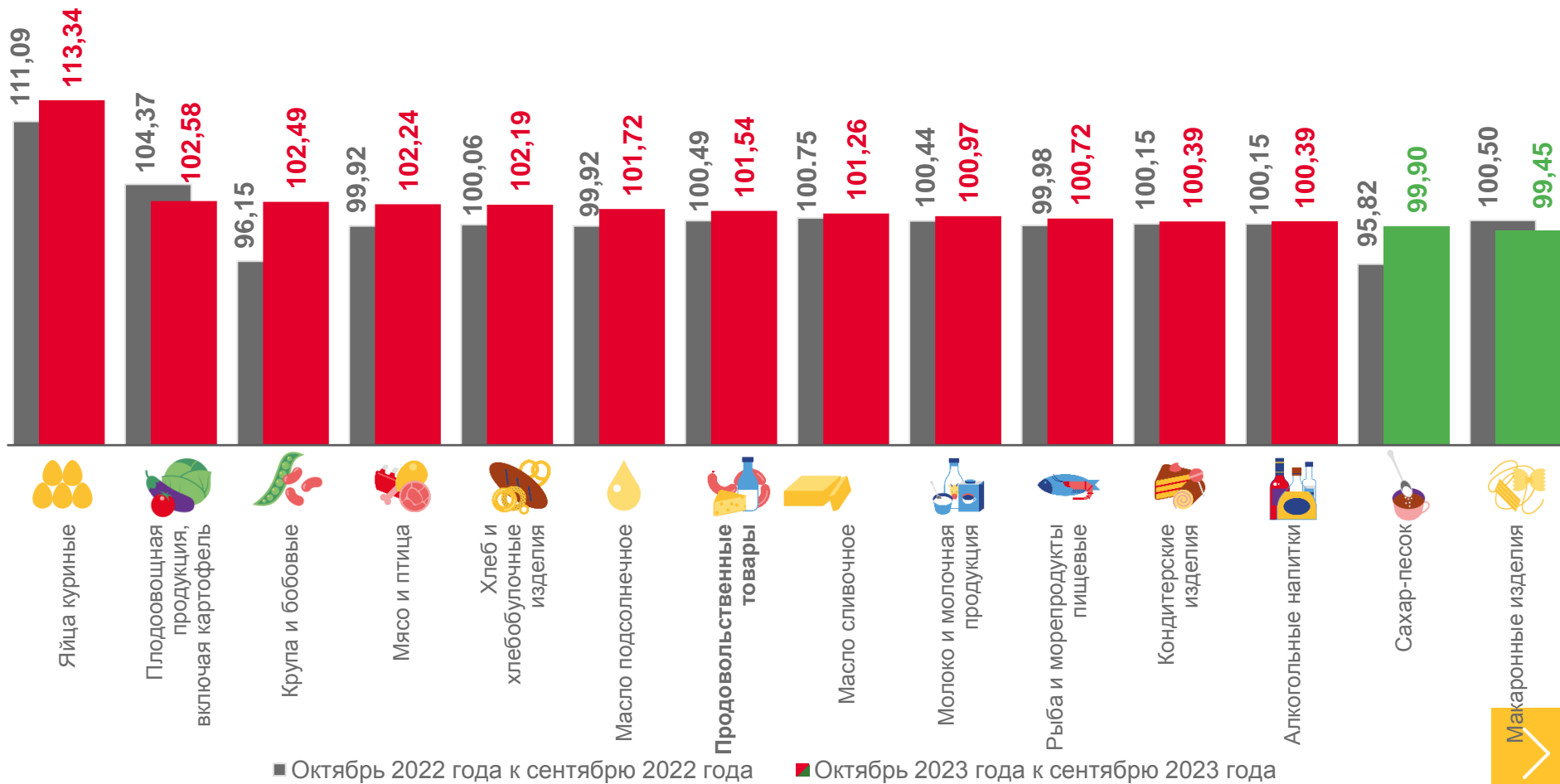
Сахар-песок

99,90



Макаронные изделия

99,45



■ Октябрь 2022 года к сентябрю 2022 года

■ Октябрь 2023 года к сентябрю 2023 года





ИНДЕКСЫ ЦЕН НА ОТДЕЛЬНЫЕ ГРУППЫ НЕПРОДОВОЛЬСТВЕННЫХ ТОВАРОВ

ОКТАБРЬ 2023 ГОДА, В % К ПРЕДЫДУЩЕМУ МЕСЯЦУ



100,01

Непродовольственные товары



101,49

Электротовары и другие бытовые приборы



101,19

Мебель



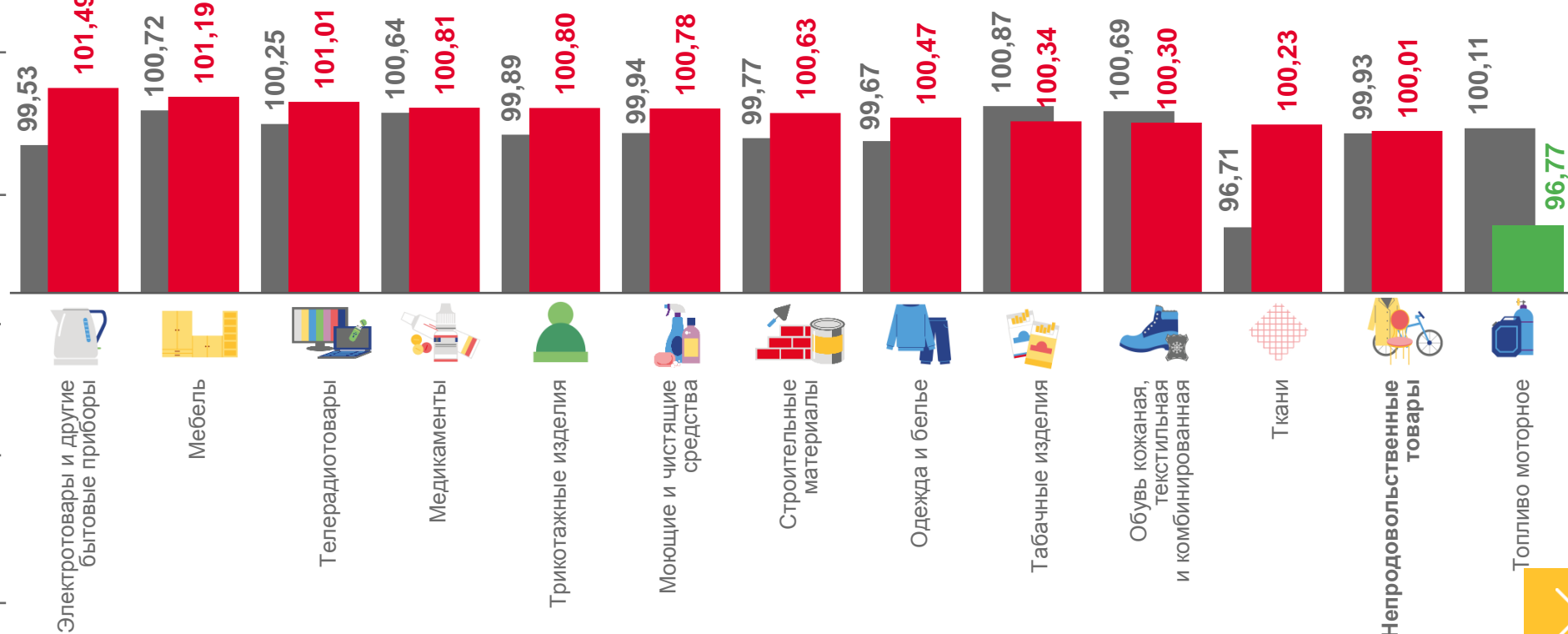
100,23

Ткани



96,77

Топливо моторное



■ Октябрь 2022 года к сентябрю 2022 года ■ Октябрь 2023 года к сентябрю 2023 года





ИНДЕКСЫ ЦЕН И ТАРИФОВ НА ОТДЕЛЬНЫЕ ГРУППЫ УСЛУГ

ОКТАБРЬ 2023 ГОДА, В % К ПРЕДЫДУЩЕМУ МЕСЯЦУ



Услуги



Банков



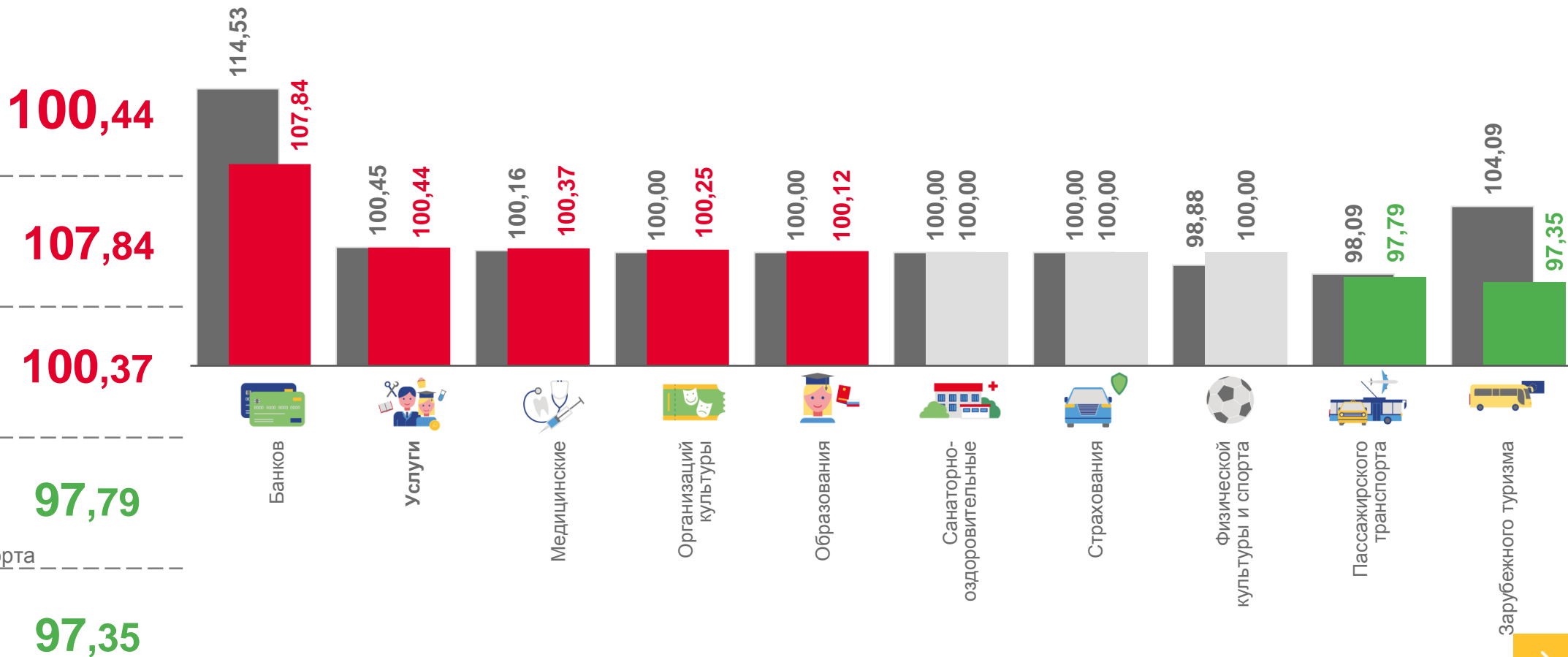
Медицинские



Пассажирского транспорта



Зарубежного туризма



■ Октябрь 2022 года к сентябрю 2022 года

■ Октябрь 2023 года к сентябрю 2023 года

