



ТЕРРИТОРИАЛЬНЫЙ ОРГАН ФЕДЕРАЛЬНОЙ СЛУЖБЫ  
ГОСУДАРСТВЕННОЙ СТАТИСТИКИ  
ПО РОСТОВСКОЙ ОБЛАСТИ

# Оперативные данные по индексу потребительских цен



октябрь 2022 года



ФЕДЕРАЛЬНАЯ СЛУЖБА  
ГОСУДАРСТВЕННОЙ СТАТИСТИКИ

# Оперативные данные по ИПЦ

Территориальный орган  
Федеральной службы  
государственной статистики  
по Ростовской области

октябрь 2022 года

- 01 ИНДЕКСЫ ПОТРЕБИТЕЛЬСКИХ ЦЕН
- 02 ИНДЕКСЫ ЦЕН НА ОТДЕЛЬНЫЕ ГРУППЫ  
И ВИДЫ ПРОДОВОЛЬСТВЕННЫХ ТОВАРОВ
- 03 ИНДЕКСЫ ЦЕН НА ОТДЕЛЬНЫЕ ГРУППЫ  
НЕПРОДОВОЛЬСТВЕННЫХ ТОВАРОВ
- 04 ИНДЕКСЫ ЦЕН И ТАРИФОВ НА УСЛУГИ

\* Ежемесячные данные оперативной статистики





# ИНДЕКСЫ ПОТРЕБИТЕЛЬСКИХ ЦЕН

ОКТАБРЬ 2022 Г. В % К ПРЕДЫДУЩЕМУ МЕСЯЦУ



ИПЦ

**100,28**



Все товары

**100,23**



Продовольственные товары

**100,49**



Непродовольственные товары

**99,93**



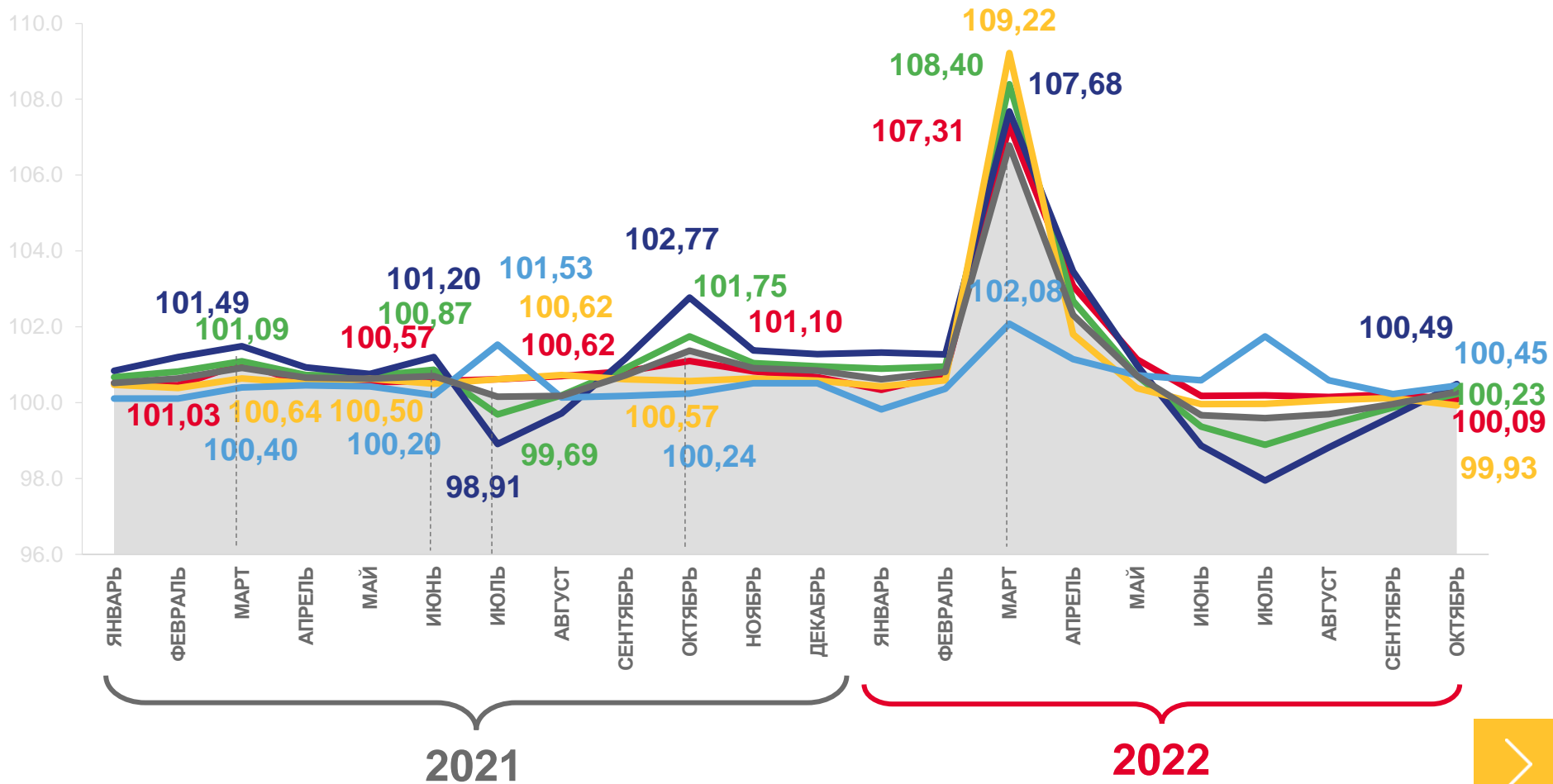
Услуги

**100,45**



Базовый ИПЦ

**100,09**



Индекс потребительских цен



Все товары



Непродовольственные товары



Базовый индекс потребительских цен



Услуги



Продовольственные товары





# ИНДЕКСЫ ЦЕН НА ОСНОВНЫЕ ГРУППЫ ТОВАРОВ

ОКТАБРЬ 2022 Г. В % К ПРЕДЫДУЩЕМУ МЕСЯЦУ



## ИНДЕКСЫ ЦЕН НА ПРОДОВОЛЬСТВЕННЫЕ ТОВАРЫ

**4** субъекта ЮФО  
значение индекса  
**меньше**, чем по России

**4** субъекта ЮФО  
значение индекса  
**больше**, чем по России



## ИНДЕКСЫ ЦЕН НА НЕПРОДОВОЛЬСТВЕННЫЕ ТОВАРЫ

**3** субъекта ЮФО  
значение индекса  
**меньше**, чем по России

**5** субъектов ЮФО  
значение индекса  
**больше**, чем по России



## ИНДЕКСЫ ЦЕН НА УСЛУГИ

**5** субъектов ЮФО  
значение индекса  
**меньше**, чем по России

**3** субъекта ЮФО  
значение индекса  
**больше**, чем по России





# ИНДЕКСЫ ПОТРЕБИТЕЛЬСКИХ ЦЕН

ОКТАБРЬ 2022 Г. В % К ДЕКАБРЮ ПРЕДЫДУЩЕГО ГОДА



ИПЦ

**110,72**



Все товары

**111,65**



Продовольственные товары

**110,63**



Непродовольственные товары

**112,81**



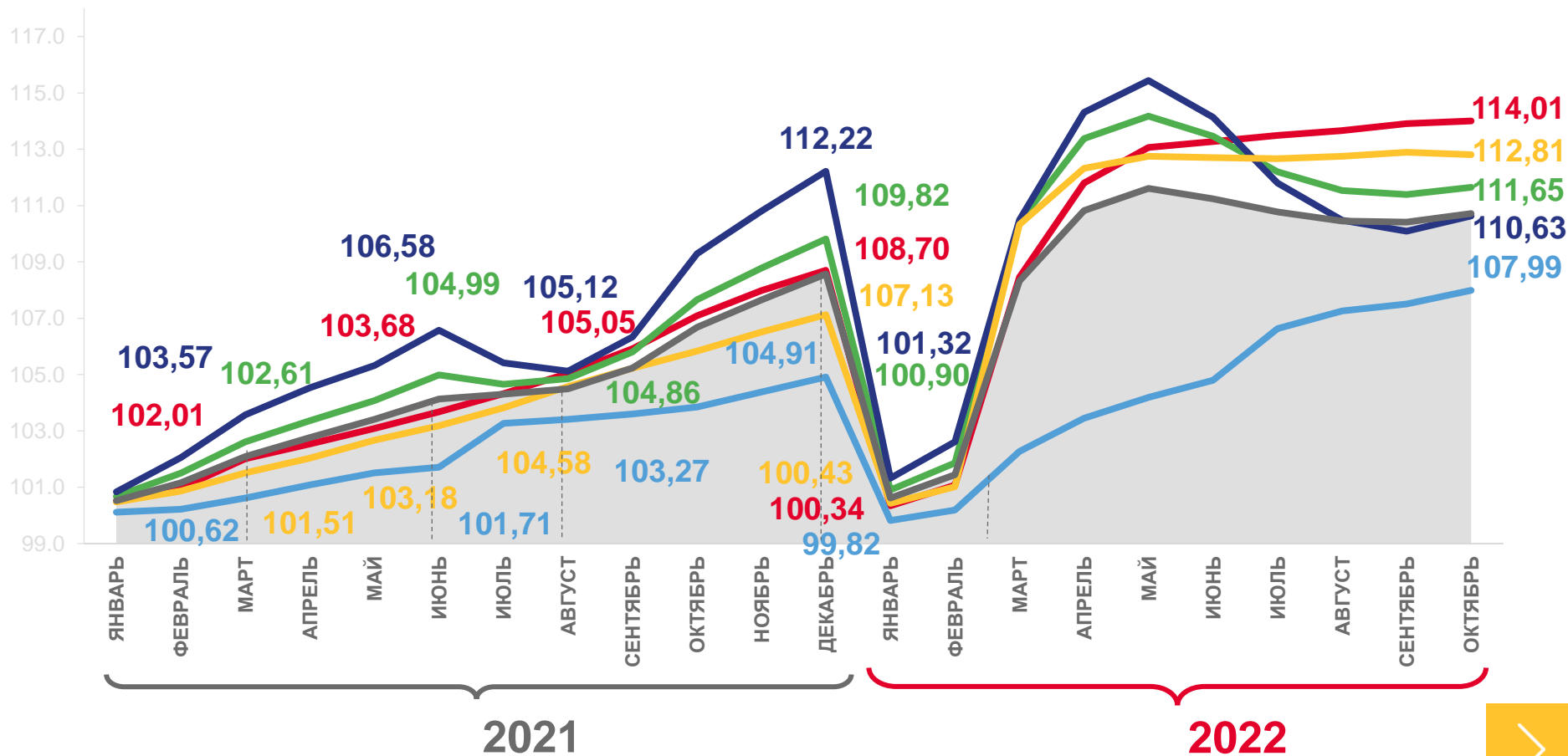
Услуги

**107,99**



Базовый ИПЦ

**114,01**



Индекс потребительских цен

Базовый индекс потребительских цен



Все товары



Услуги



Непродовольственные товары



Продовольственные товары







# ИНДЕКСЫ ЦЕН НА ОСНОВНЫЕ ГРУППЫ ТОВАРОВ

ОКТАБРЬ 2022 Г. В % К ДЕКАБРЮ ПРЕДЫДУЩЕГО ГОДА



## ИНДЕКСЫ ЦЕН НА ПРОДОВОЛЬСТВЕННЫЕ ТОВАРЫ



## ИНДЕКСЫ ЦЕН НА НЕПРОДОВОЛЬСТВЕННЫЕ ТОВАРЫ



## ИНДЕКСЫ ЦЕН НА УСЛУГИ

**4**

субъекта ЮФО  
значение индекса  
**меньше**, чем по России

**4**

субъекта ЮФО  
значение индекса  
**больше**, чем по России

**2**

субъекта ЮФО  
значение индекса  
**меньше**, чем по России

**6**

субъектов ЮФО  
значение индекса  
**больше**, чем по России

**6**

субъектов ЮФО  
значение индекса  
**меньше**, чем по России

**2**

субъекта ЮФО  
значение индекса  
**больше**, чем по России





# ИНДЕКСЫ ПОТРЕБИТЕЛЬСКИХ ЦЕН

ОКТАБРЬ 2022 Г. % К СООТВЕТСТВУЮЩЕМУ МЕСЯЦУ ПРЕДЫДУЩЕГО ГОДА



ИПЦ

113,99



Все товары

113,89



Продовольственные товары

113,60



Непродовольственные товары

114,20



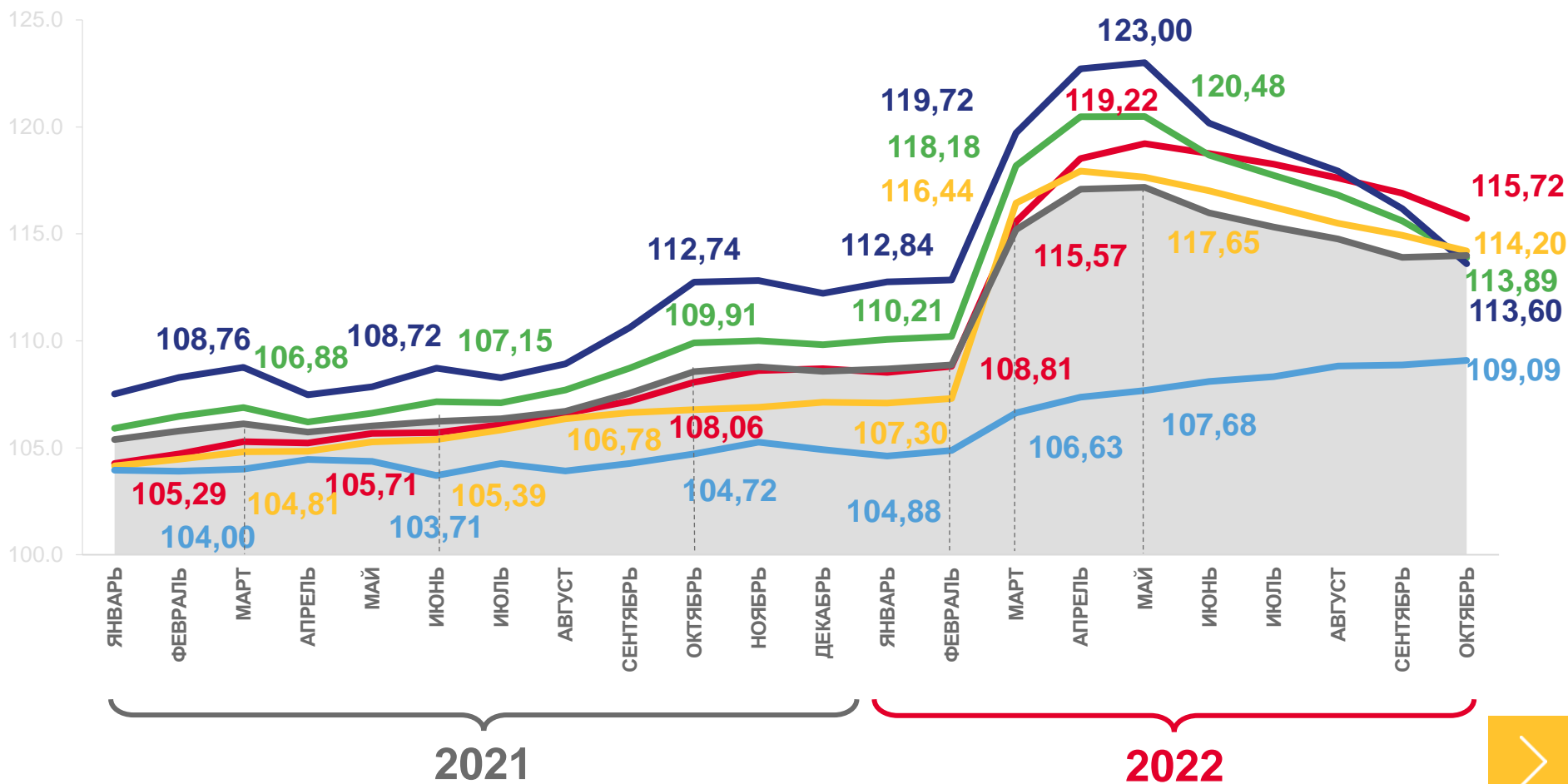
Услуги

109,09



Базовый ИПЦ

115,72



Индекс потребительских цен



Все товары



Непродовольственные товары



Базовый индекс потребительских цен



Услуги



Продовольственные товары





# ИНДЕКСЫ ЦЕН НА ОСНОВНЫЕ ГРУППЫ ТОВАРОВ

ОКТАБРЬ 2022 Г. В % К СООТВЕТСТВУЮЩЕМУ МЕСЯЦУ ПРЕДЫДУЩЕГО ГОДА



## ИНДЕКСЫ ЦЕН НА ПРОДОВОЛЬСТВЕННЫЕ ТОВАРЫ



## ИНДЕКСЫ ЦЕН НА НЕПРОДОВОЛЬСТВЕННЫЕ ТОВАРЫ



## ИНДЕКСЫ ЦЕН НА УСЛУГИ

**5** субъектов ЮФО  
значение индекса  
**меньше**, чем по России

**3** субъекта ЮФО  
значение индекса  
**больше**, чем по России

**1** субъекта ЮФО  
значение индекса  
**меньше**, чем по России

**7** субъектов ЮФО  
значение индекса  
**больше**, чем по России

**6** субъектов ЮФО  
значение индекса  
**меньше**, чем по России

**2** субъекта ЮФО  
значение индекса  
**больше**, чем по России







# ИНДЕКСЫ ПОТРЕБИТЕЛЬСКИХ ЦЕН

ОКТАБРЬ 2022 Г. В % К ПРЕДЫДУЩЕМУ МЕСЯЦУ

## ИНДЕКС ПОТРЕБИТЕЛЬСКИХ ЦЕН



100,28

ИПЦ



100,23

Все товары



100,49

Продовольственные товары



99,93

Непродовольственные товары



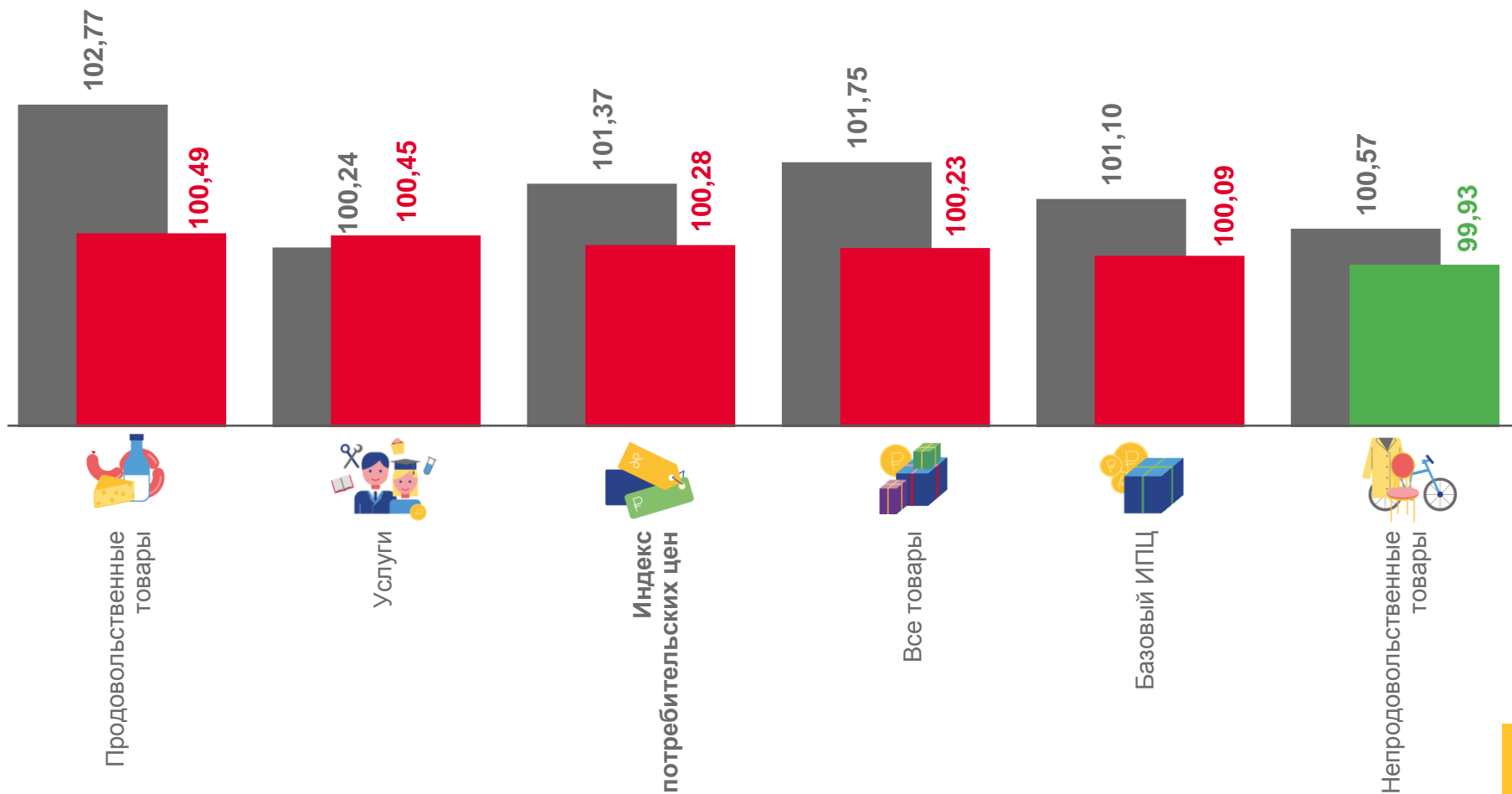
100,45

Услуги



100,09

Базовый ИПЦ



■ Октябрь 2021 г. к сентябрю 2021 г.

■ Октябрь 2022 г. к сентябрю 2022 г.





# ИНДЕКСЫ ЦЕН НА ОТДЕЛЬНЫЕ ГРУППЫ И ВИДЫ ПРОДОВОЛЬСТВЕННЫХ ТОВАРОВ

ОКТАБРЬ 2022 Г. В % К ПРЕДЫДУЩЕМУ МЕСЯЦУ



Продовольственные товары

100,49



Яйца куриные

111,09



Фруктовоовощная продукция, включая картофель

104,37



Масло сливочное

100,75



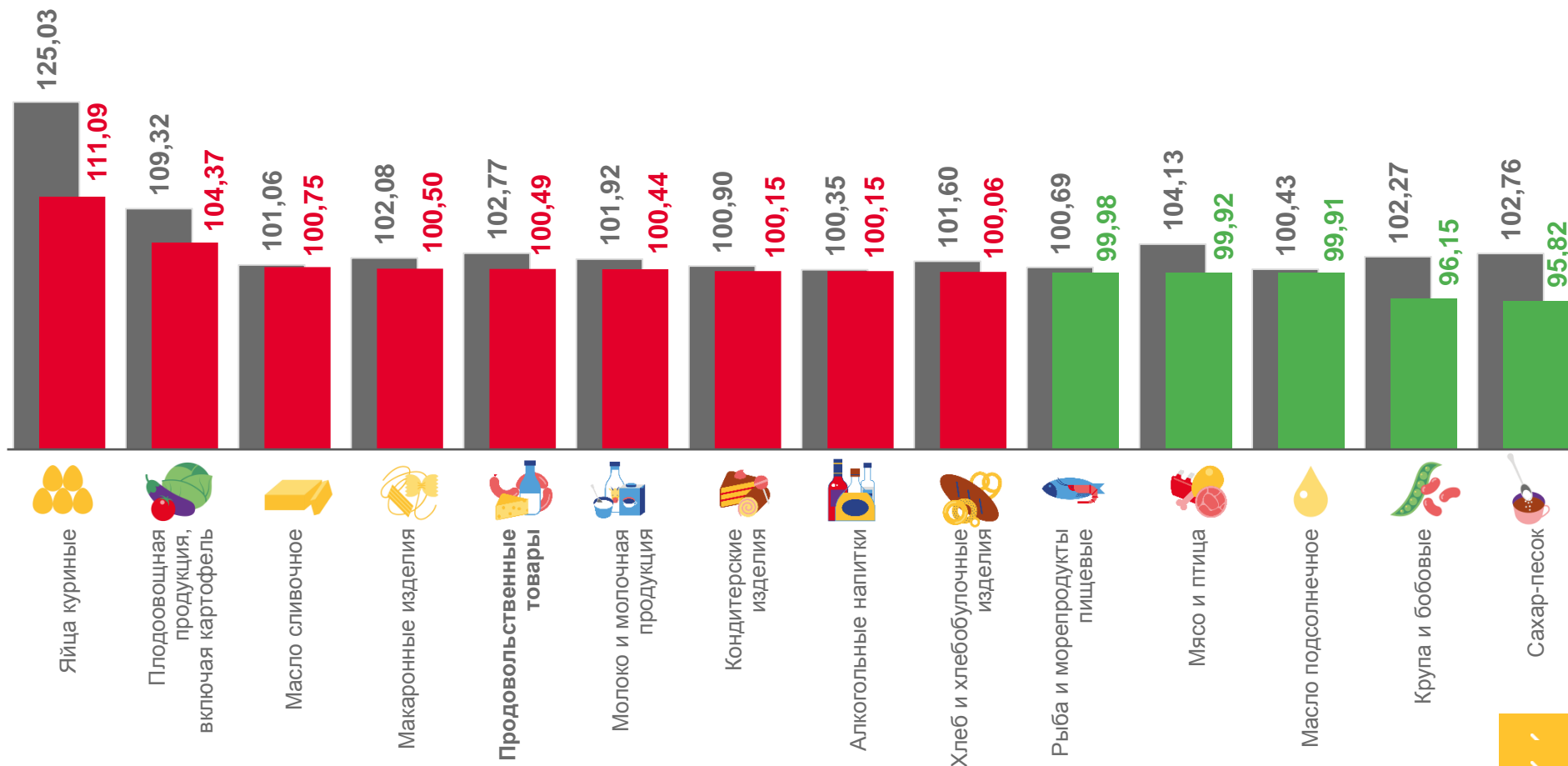
Крупа и бобовые

96,15



Сахар-песок

95,82



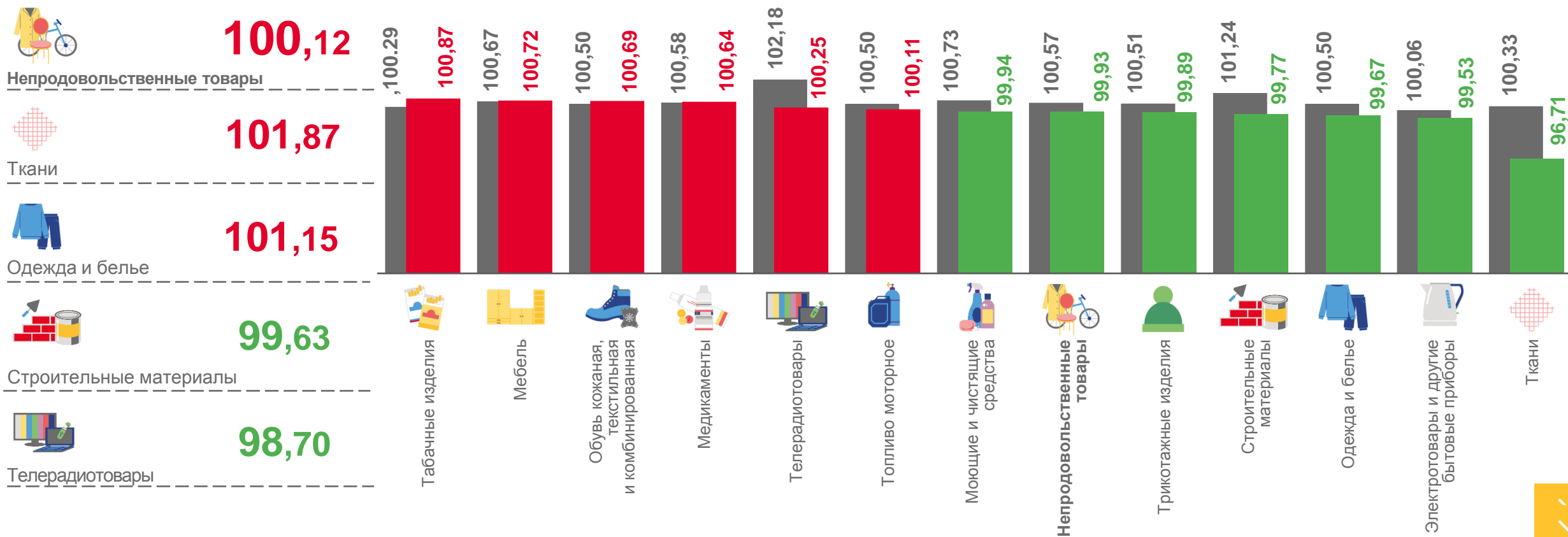
■ Октябрь 2021 г. к сентябрю 2021 г. ■ Октябрь 2022 г. к сентябрю 2022 г.





# ИНДЕКСЫ ЦЕН НА ОТДЕЛЬНЫЕ ГРУППЫ НЕПРОДОВОЛЬСТВЕННЫХ ТОВАРОВ

ОКТАБРЬ 2022 Г. В % К ПРЕДЫДУЩЕМУ МЕСЯЦУ



■ Октябрь 2021 г. к сентябрю 2021 г. ■ Октябрь 2022 г. к сентябрю 2022 г.



# ИНДЕКСЫ ЦЕН И ТАРИФОВ НА УСЛУГИ

ОКТАБРЬ 2022 Г. В % К ПРЕДЫДУЩЕМУ МЕСЯЦУ



Услуги

100,45



Банков

114,53



Зарубежного туризма

104,09



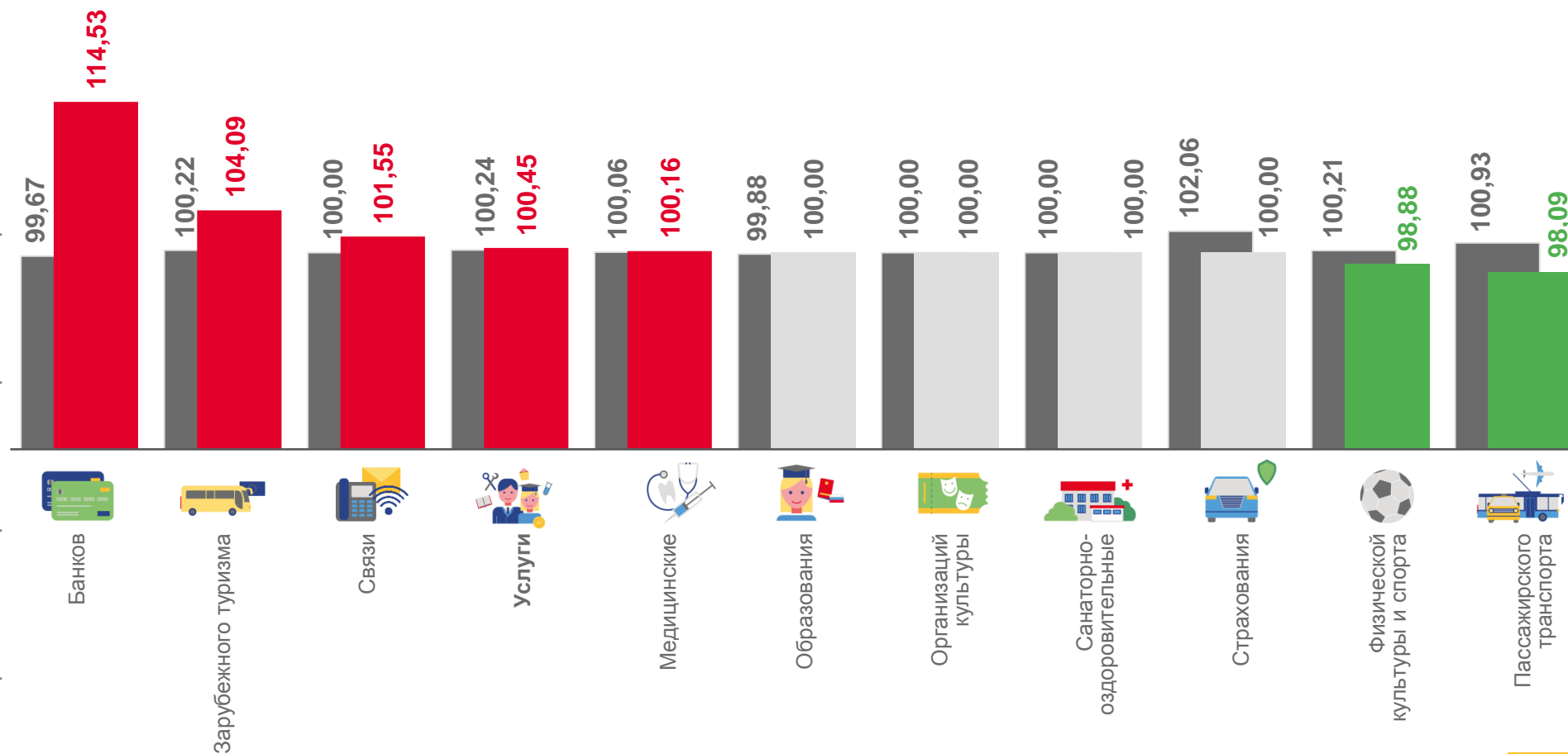
Физической культуры и спорта

98,88



Пассажирского транспорта

98,09



■ Октябрь 2021 г. к сентябрю 2021 г.

■ Октябрь 2022 г. к сентябрю 2022 г.

