



ТЕРРИТОРИАЛЬНЫЙ ОРГАН ФЕДЕРАЛЬНОЙ СЛУЖБЫ
ГОСУДАРСТВЕННОЙ СТАТИСТИКИ
ПО РОСТОВСКОЙ ОБЛАСТИ

О финансовом состоянии организаций Ростовской области



январь – март 2022 года



ФЕДЕРАЛЬНАЯ СЛУЖБА
ГОСУДАРСТВЕННОЙ СТАТИСТИКИ

О ФИНАНСОВОМ СОСТОЯНИИ ОРГАНИЗАЦИЙ

Ростовской области

январь — март 2022 года

- 01 САЛЬДИРОВАННЫЙ ФИНАНСОВЫЙ РЕЗУЛЬТАТ ОРГАНИЗАЦИЙ
- 02 ПРИБЫЛЬ ОРГАНИЗАЦИЙ
- 03 УБЫТОК ОРГАНИЗАЦИЙ
- 04 ФИНАНСОВЫЕ РЕЗУЛЬТАТЫ ДЕЯТЕЛЬНОСТИ ОРГАНИЗАЦИЙ
- 05 ДОЛЯ ОРГАНИЗАЦИЙ, ПОЛУЧИВШИХ ПРИБЫЛЬ И УБЫТОК
- 06 КРЕДИТОРСКАЯ И ДЕБИТОРСКАЯ ЗАДОЛЖЕННОСТЬ ОРГАНИЗАЦИЙ

* Ежемесячные данные оперативной статистики





САЛЬДИРОВАННЫЙ ФИНАНСОВЫЙ РЕЗУЛЬТАТ ОРГАНИЗАЦИЙ

ЯНВАРЬ-МАРТ 2022 г., МЛН РУБЛЕЙ



20,8 млрд руб.

Обрабатывающие производства



11,5 млрд руб.

Добыча полезных ископаемых



10,0 млрд руб.

Торговля оптовая и розничная; ремонт автотранспортных средств и мотоциклов



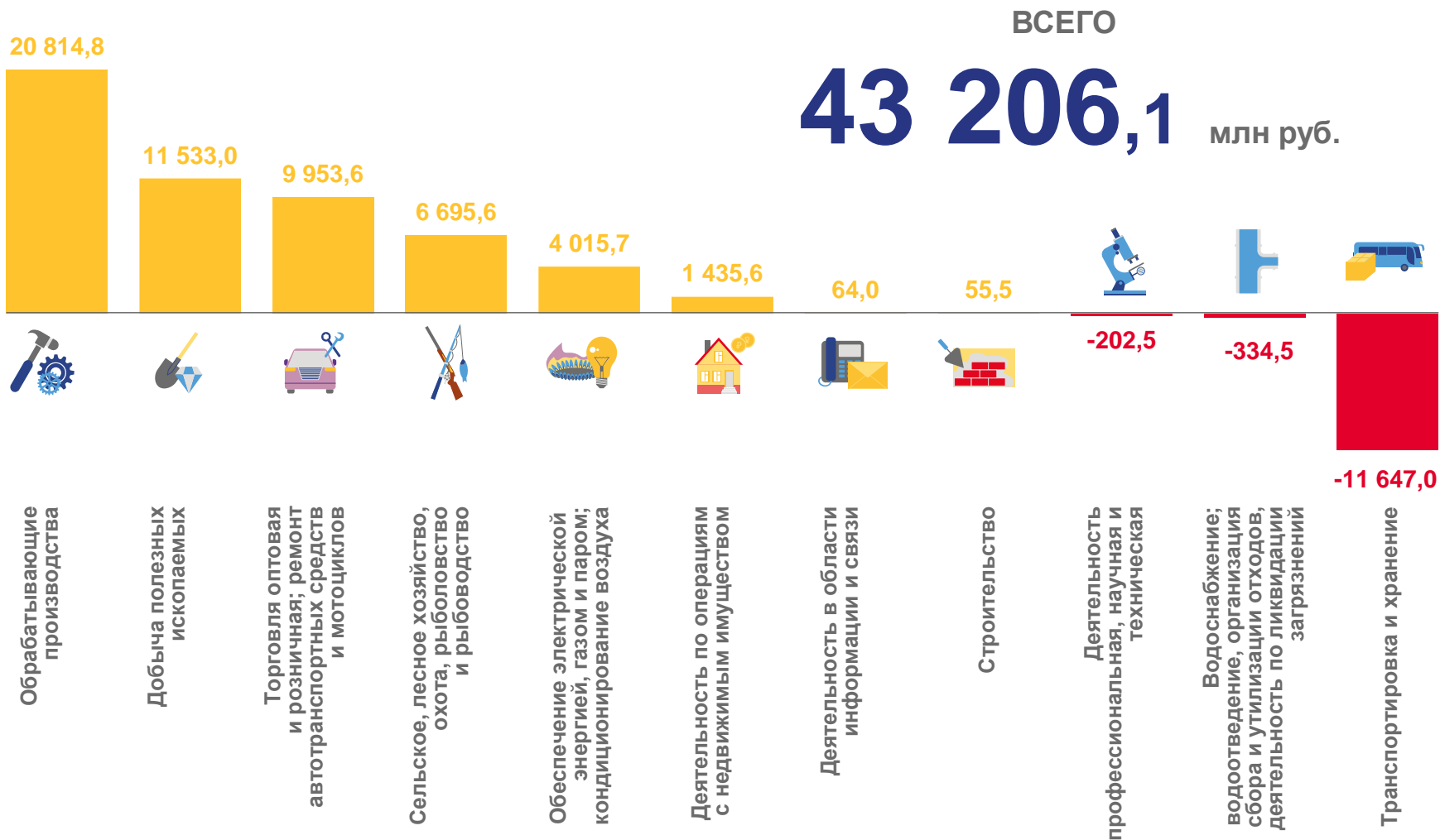
6,7 млрд руб.

Сельское, лесное хозяйство, охота, рыболовство и рыбоводство



4,0 млрд руб.

Обеспечение электрической энергией, газом и паром; кондиционирование воздуха





ПРИБЫЛЬ ОРГАНИЗАЦИЙ

ЯНВАРЬ-МАРТ 2022 г., МЛН РУБЛЕЙ



26,9 млрд руб.

Обработывающие производства



13,4 млрд руб.

Торговля оптовая и розничная; ремонт автотранспортных средств и мотоциклов



11,6 млрд руб.

Добыча полезных ископаемых



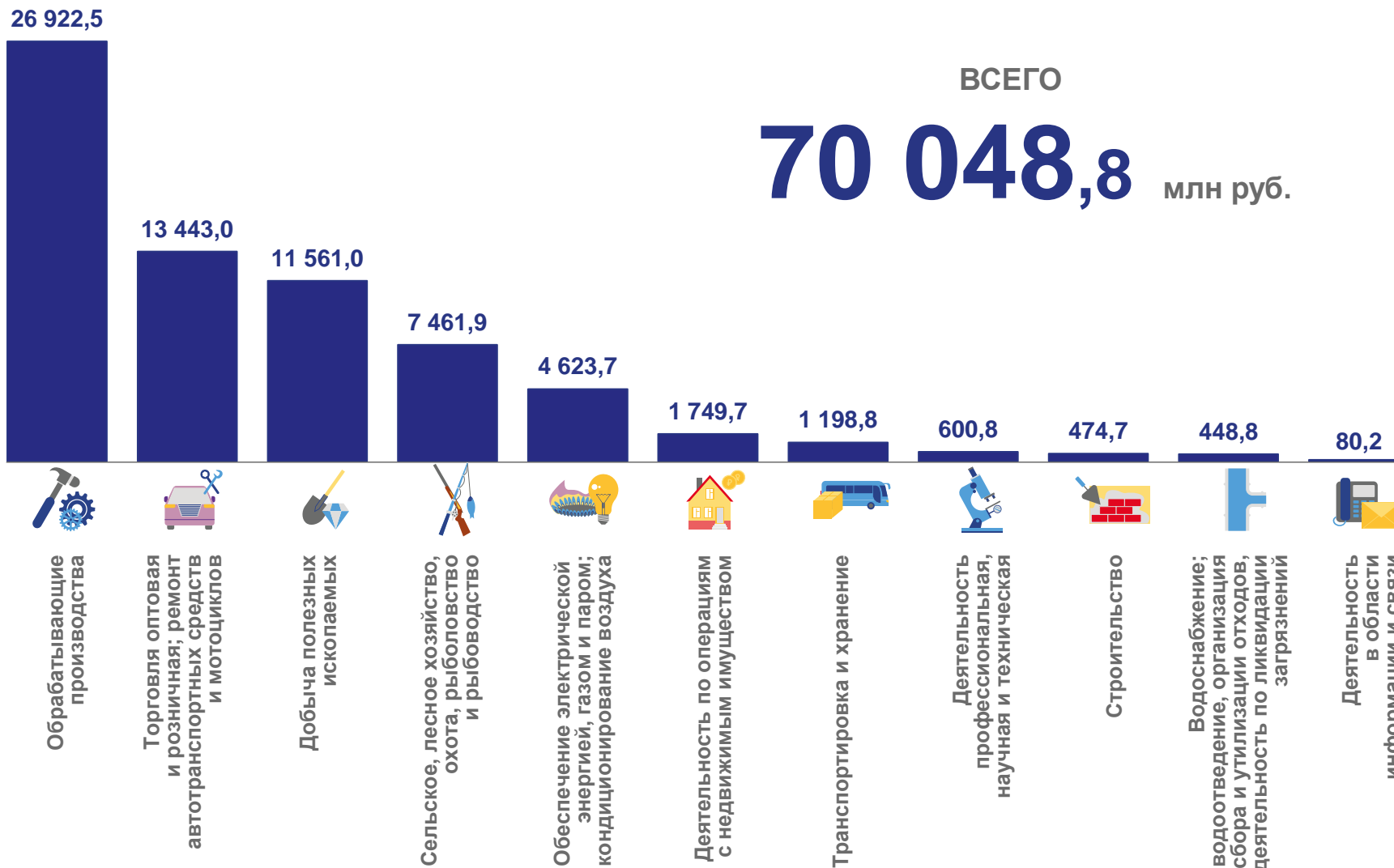
7,5 млрд руб.

Сельское, лесное хозяйство, охота, рыболовство и рыбоводство



4,6 млрд руб.

Обеспечение электрической энергией, газом и паром; кондиционирование воздуха





УБЫТОК ОРГАНИЗАЦИЙ

ЯНВАРЬ-МАРТ 2022 г., МЛН РУБЛЕЙ



12,8 млрд руб.

Транспортировка и хранение



6,1 млрд руб.

Обрабатывающие производства



3,5 млрд руб.

Торговля оптовая и розничная; ремонт автотранспортных средств и мотоциклов



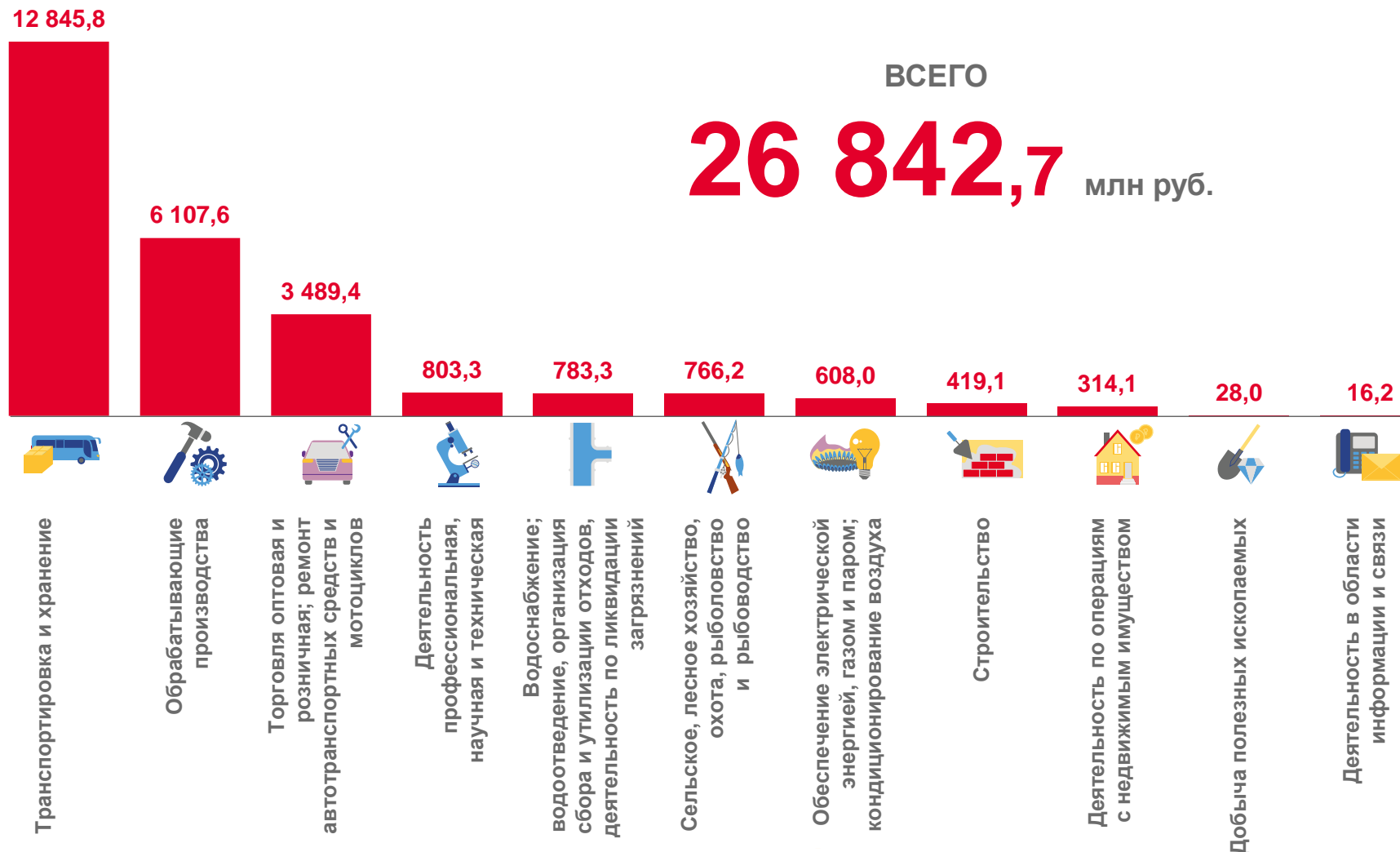
0,8 млрд руб.

Деятельность профессиональная, научная и техническая



0,8 млрд руб.

Водоснабжение; водоотведение, организация сбора и утилизации отходов, деятельность по ликвидации загрязнений

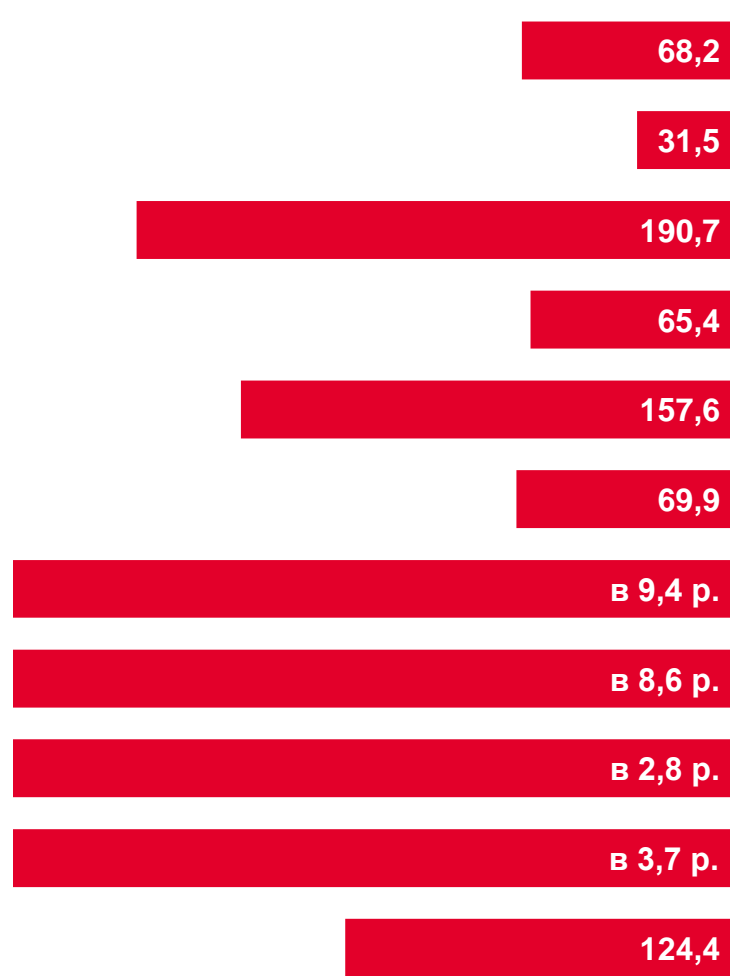




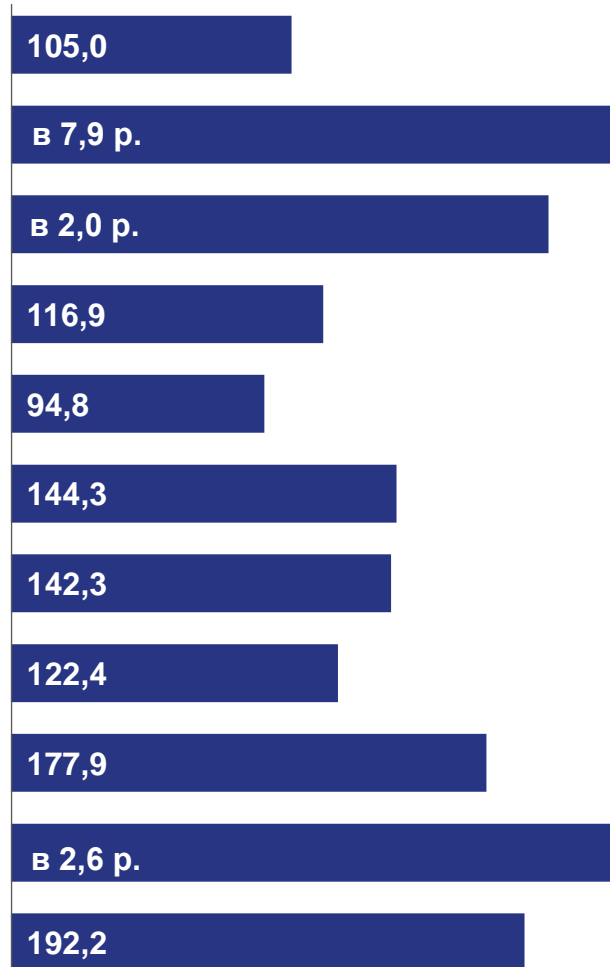
ФИНАНСОВЫЕ РЕЗУЛЬТАТЫ ДЕЯТЕЛЬНОСТИ ОРГАНИЗАЦИЙ

ЯНВАРЬ-МАРТ 2022 г., В % К СООТВЕТСТВУЮЩЕМУ ПЕРИОДУ ПРЕДЫДУЩЕГО ГОДА*

УБЫТОК



Сельское, лесное хозяйство, охота, рыболовство и рыбоводство
Добыча полезных ископаемых
Обрабатывающие производства
Обеспечение электрической энергией, газом и паром; кондиционирование воздуха
Водоснабжение; водоотведение, организация сбора и утилизации отходов, деятельность по ликвидации загрязнений
Строительство
Торговля оптовая и розничная; ремонт автотранспортных средств и мотоциклов
Транспортировка и хранение
Деятельность в области информации и связи
Деятельность по операциям с недвижимым имуществом
Деятельность профессиональная, научная и техническая



ПРИВЫЛЬ



ДОЛЯ ПРИБЫЛЬНЫХ И УБЫТОЧНЫХ ОРГАНИЗАЦИЙ

ЯНВАРЬ-МАРТ 2022 г., %



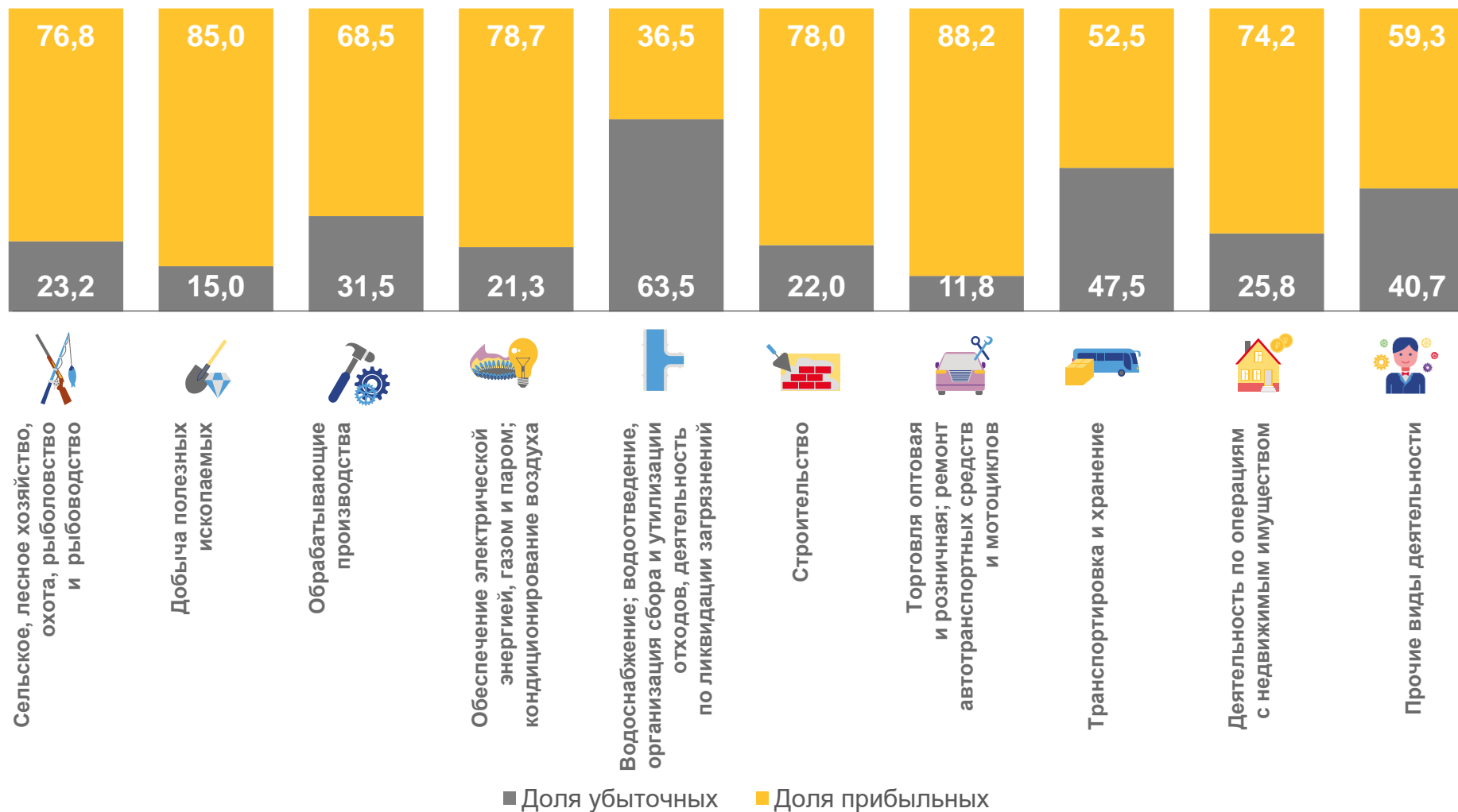
ВСЕГО ПО
ОБЛАСТИ

70,3 %

ДОЛЯ ПРИБЫЛЬНЫХ

29,7 %

ДОЛЯ УБЫТОЧНЫХ

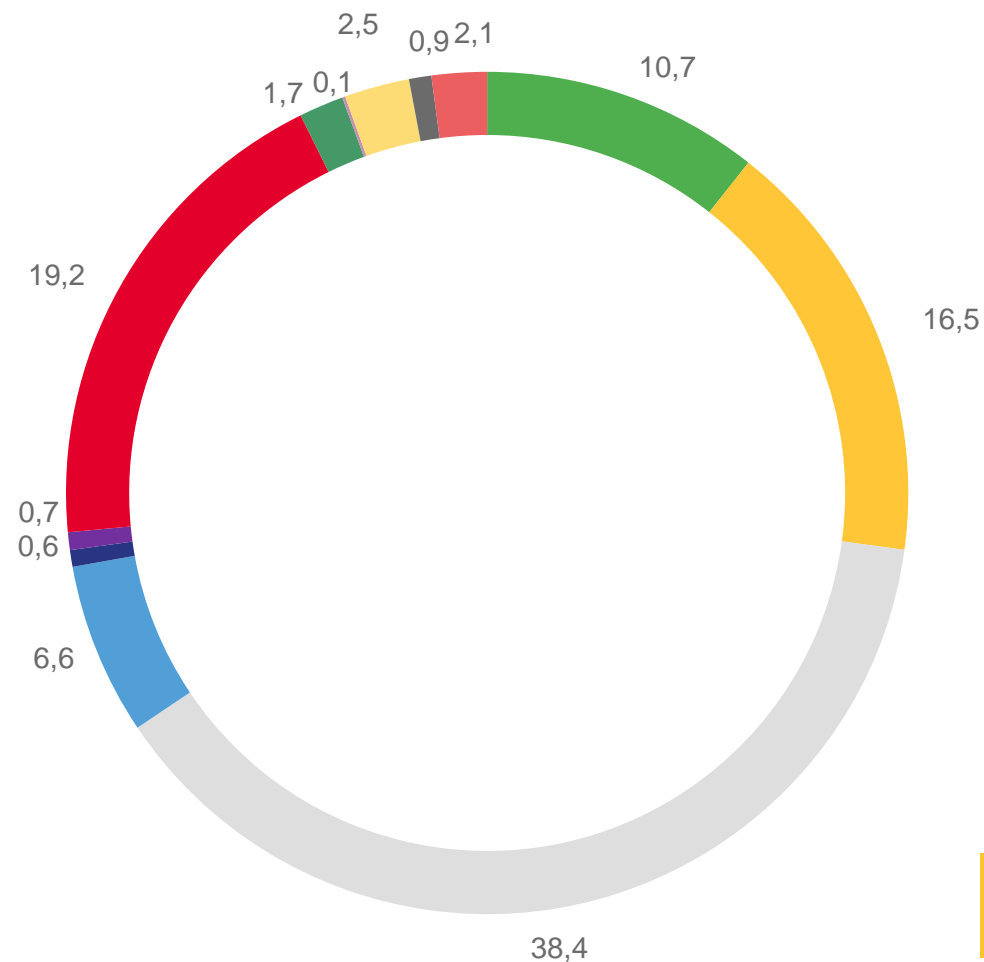




СТРУКТУРА ПРИБЫЛИ ПРИБЫЛЬНЫХ ОРГАНИЗАЦИЙ

ЯНВАРЬ-МАРТ 2022 г., %

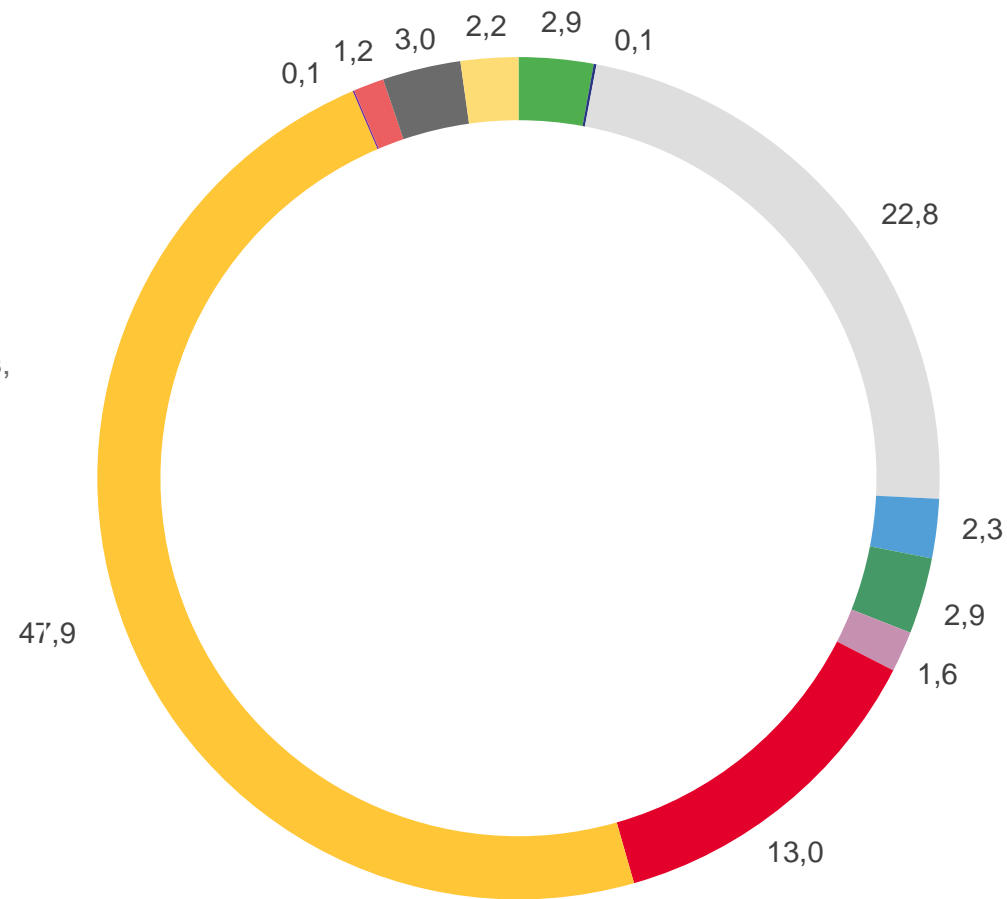
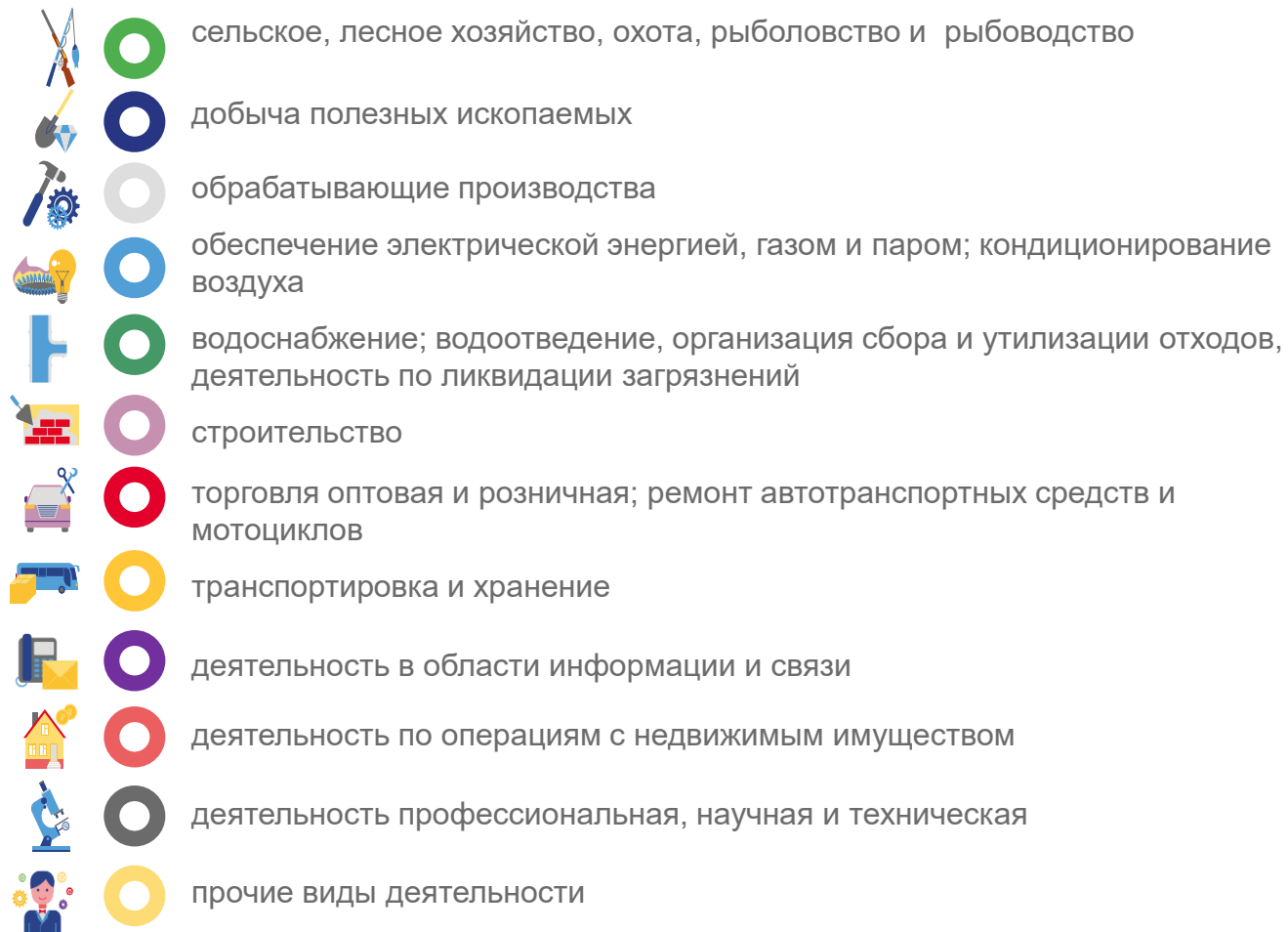
- сельское, лесное хозяйство, охота, рыболовство и рыбоводство
- добыча полезных ископаемых
- обрабатывающие производства
- обеспечение электрической энергией, газом и паром; кондиционирование воздуха
- водоснабжение; водоотведение, организация сбора и утилизации отходов, деятельность по ликвидации загрязнений
- строительство
- торговля оптовая и розничная; ремонт автотранспортных средств и мотоциклов
- транспортировка и хранение
- деятельность в области информации и связи
- деятельность по операциям с недвижимым имуществом
- деятельность профессиональная, научная и техническая
- прочие виды деятельности





СТРУКТУРА УБЫТКОВ УБЫТОЧНЫХ ОРГАНИЗАЦИЙ

ЯНВАРЬ-МАРТ 2022 г., %





ПРОСРОЧЕННАЯ КРЕДИТОРСКАЯ И ДЕБИТОРСКАЯ ЗАДОЛЖЕННОСТЬ

ЯНВАРЬ-МАРТ 2022 г., В % К ОБЩЕЙ КРЕДИТОРСКОЙ/ДЕБИТОРСКОЙ ЗАДОЛЖЕННОСТИ



КРЕДИТОРСКАЯ ЗАДОЛЖЕННОСТЬ

ВСЕГО ПО
ОБЛАСТИ

18,3%



ДЕБИТОРСКАЯ ЗАДОЛЖЕННОСТЬ

ВСЕГО ПО
ОБЛАСТИ

2,8%





КРЕДИТОРСКАЯ ЗАДОЛЖЕННОСТЬ

ЯНВАРЬ-МАРТ 2022 г., В МЛРД РУБЛЕЙ

ВСЕГО ПО ОБЛАСТИ ЗА
ЯНВАРЬ-МАРТ 2022 Г.

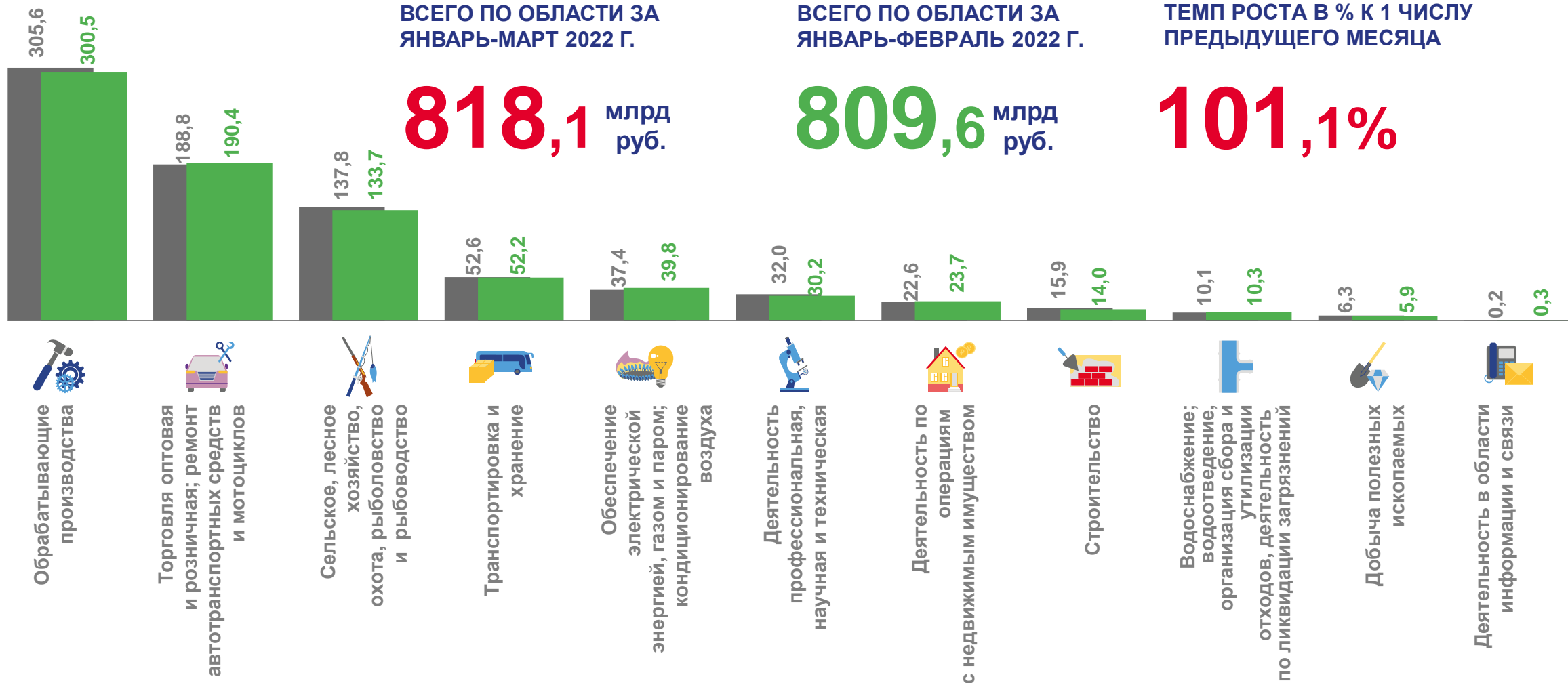
818,1 млрд руб.

ВСЕГО ПО ОБЛАСТИ ЗА
ЯНВАРЬ-ФЕВРАЛЬ 2022 Г.

809,6 млрд руб.

ТЕМП РОСТА В % К 1 ЧИСЛУ
ПРЕДЫДУЩЕГО МЕСЯЦА

101,1%



■ ЯНВАРЬ-МАРТ 2022 г.

■ ЯНВАРЬ-ФЕВРАЛЬ 2022 г.





ДЕБИТОРСКАЯ ЗАДОЛЖЕННОСТЬ

ЯНВАРЬ-МАРТ 2022 г., В МЛРД РУБЛЕЙ

ВСЕГО ПО ОБЛАСТИ ЗА
ЯНВАРЬ-МАРТ 2022 Г.

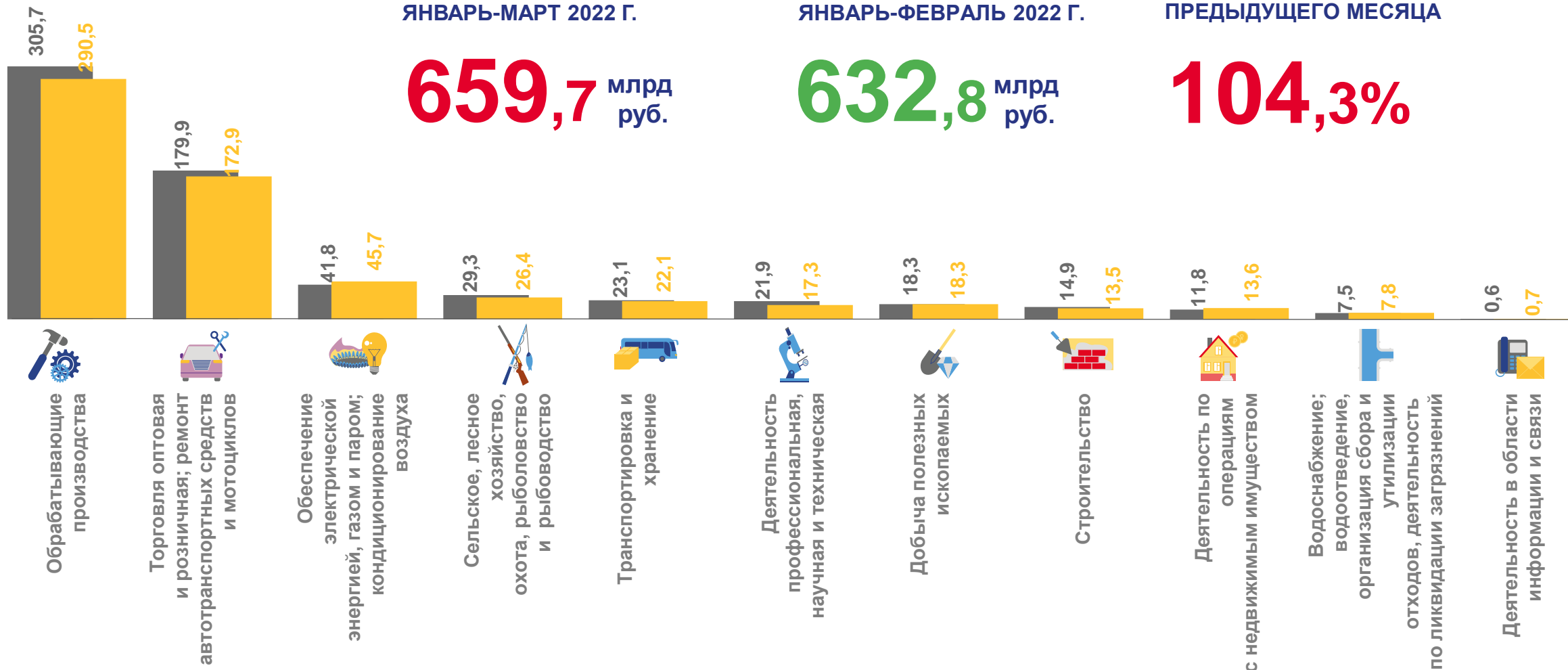
659,7 млрд руб.

ВСЕГО ПО ОБЛАСТИ ЗА
ЯНВАРЬ-ФЕВРАЛЬ 2022 Г.

632,8 млрд руб.

ТЕМП РОСТА В % К 1 ЧИСЛУ
ПРЕДЫДУЩЕГО МЕСЯЦА

104,3%



■ ЯНВАРЬ-МАРТ 2022 г.

■ ЯНВАРЬ-ФЕВРАЛЬ 2022 г.

