



ТЕРРИТОРИАЛЬНЫЙ ОРГАН ФЕДЕРАЛЬНОЙ СЛУЖБЫ
ГОСУДАРСТВЕННОЙ СТАТИСТИКИ
ПО РОСТОВСКОЙ ОБЛАСТИ

СРЕДНИЕ ЦЕНЫ НА РЯД ТОВАРОВ И ПЛАТНЫХ УСЛУГ ПО ГОРОДАМ РОСТОВСКОЙ ОБЛАСТИ



на 22 апреля 2022 года



ФЕДЕРАЛЬНАЯ СЛУЖБА
ГОСУДАРСТВЕННОЙ СТАТИСТИКИ

Средние цены на ряд товаров и платных услуг по городам

Ростовская область

на 22 апреля 2022 года

01 Средние цены на ряд продовольственных товаров

02 Средние цены на ряд непродовольственных товаров

03 Средние цены на отдельные виды услуг



СРЕДНИЕ ЦЕНЫ НА РЯД ПРОДОВОЛЬСТВЕННЫХ ТОВАРОВ ПО ГОРОДАМ РОСТОВСКОЙ ОБЛАСТИ

НА 22 АПРЕЛЯ 2022 ГОДА, РУБЛЕЙ



Говядина
(кроме бескостного мяса), кг *



Свинина
(кроме бескостного мяса), кг *



Куры охлажденные
и мороженые, кг *



Ростовская область

467,81

338,39

180,66



г. Ростов-на-Дону

478,13

323,29

183,41



г. Волгодонск

460,00

336,49

175,17



г. Таганрог

455,34

350,08

184,01



г. Шахты

442,88

352,81

179,53



г. Миллерово

447,85

339,88

168,92



г. Сальск

501,56

367,09

173,30

* Социально значимые продовольственные товары первой необходимости, в отношении которых могут устанавливаться предельно допустимые розничные цены в соответствии с Постановлением Правительства РФ от 15 июля 2010 г. № 530.

СРЕДНИЕ ЦЕНЫ НА РЯД ПРОДОВОЛЬСТВЕННЫХ ТОВАРОВ ПО ГОРОДАМ РОСТОВСКОЙ ОБЛАСТИ

НА 22 АПРЕЛЯ 2022 ГОДА, РУБЛЕЙ










Колбаса полукопченая
и варено-копченая, кг



Колбаса вареная, кг



Рыба мороженая
неразделанная, кг *

	Колбаса полукопченая и варено-копченая, кг	Колбаса вареная, кг	Рыба мороженая неразделанная, кг *
 Ростовская область	534,25	443,24	201,65
 г. Ростов-на-Дону	537,42	450,85	206,41
 г. Волгодонск	532,23	448,62	199,14
 г. Таганрог	527,51	439,96	194,72
 г. Шахты	532,96	423,55	206,11
 г. Миллерово	533,80	431,81	186,63
 г. Сальск	539,18	441,91	202,39

* Социально значимые продовольственные товары первой необходимости, в отношении которых могут устанавливаться предельно допустимые розничные цены в соответствии с Постановлением Правительства РФ от 15 июля 2010 г. № 530.

СРЕДНИЕ ЦЕНЫ НА РЯД ПРОДОВОЛЬСТВЕННЫХ ТОВАРОВ ПО ГОРОДАМ РОСТОВСКОЙ ОБЛАСТИ

НА 22 АПРЕЛЯ 2022 ГОДА, РУБЛЕЙ



Масло сливочное, кг*



Масло подсолнечное, л*



Маргарин, кг



Ростовская область

688,53

134,84

182,94



г. Ростов-на-Дону

701,06

138,61

193,77



г. Волгодонск

668,28

121,71

149,50



г. Таганрог

689,72

138,04

187,66



г. Шахты

688,01

135,70

178,59



г. Миллерово

683,13

131,84

172,45



г. Сальск

645,94

121,18

161,21

* Социально значимые продовольственные товары первой необходимости, в отношении которых могут устанавливаться предельно допустимые розничные цены в соответствии с Постановлением Правительства РФ от 15 июля 2010 г. № 530.

СРЕДНИЕ ЦЕНЫ НА РЯД ПРОДОВОЛЬСТВЕННЫХ ТОВАРОВ ПО ГОРОДАМ РОСТОВСКОЙ ОБЛАСТИ

НА 22 АПРЕЛЯ 2022 ГОДА, РУБЛЕЙ










Сметана, кг



Творог, кг



Молоко питьевое цельное
пастеризованное
2,5-3,2% жирности, л *

	Сметана, кг	Творог, кг	Молоко питьевое цельное пастеризованное 2,5-3,2% жирности, л *
 Ростовская область	287,98	388,61	69,80
 г. Ростов-на-Дону	289,95	403,05	70,14
 г. Волгодонск	291,37	381,64	72,31
 г. Таганрог	281,29	360,45	70,33
 г. Шахты	291,93	395,02	67,45
 г. Миллерово	295,16	371,98	66,66
 г. Сальск	281,47	397,08	69,69

* Социально значимые продовольственные товары первой необходимости, в отношении которых могут устанавливаться предельно допустимые розничные цены в соответствии с Постановлением Правительства РФ от 15 июля 2010 г. № 530.

СРЕДНИЕ ЦЕНЫ НА РЯД ПРОДОВОЛЬСТВЕННЫХ ТОВАРОВ ПО ГОРОДАМ РОСТОВСКОЙ ОБЛАСТИ

НА 22 АПРЕЛЯ 2022 ГОДА, РУБЛЕЙ










Молоко питьевое цельное
стерилизованное
2,5-3,2% жирности, л *



Сыры сычужные
твердые и мягкие, кг



Яйца куриные, 10 шт.*

	Молоко питьевое цельное стерилизованное 2,5-3,2% жирности, л *	Сыры сычужные твердые и мягкие, кг	Яйца куриные, 10 шт.*
 Ростовская область	94,01	681,38	84,61
 г. Ростов-на-Дону	96,91	700,09	86,41
 г. Волгодонск	89,59	676,18	79,02
 г. Таганрог	90,65	686,05	83,06
 г. Шахты	95,87	664,73	84,45
 г. Миллерово	86,81	631,79	86,75
 г. Сальск	94,72	636,99	83,44

* Социально значимые продовольственные товары первой необходимости, в отношении которых могут устанавливаться предельно допустимые розничные цены в соответствии с Постановлением Правительства РФ от 15 июля 2010 г. № 530.

СРЕДНИЕ ЦЕНЫ НА РЯД ПРОДОВОЛЬСТВЕННЫХ ТОВАРОВ ПО ГОРОДАМ РОСТОВСКОЙ ОБЛАСТИ

НА 22 АПРЕЛЯ 2022 ГОДА, РУБЛЕЙ



Сахар-песок, кг *



Чай черный байховый, кг *



Соль поваренная пищевая, кг *



Ростовская область

82,10

1136,38

18,84



г. Ростов-на-Дону

81,19

1149,79

20,07



г. Волгодонск

76,81

1078,47

17,72



г. Таганрог

90,21

1199,31

18,82



г. Шахты

81,44

1157,84

17,22



г. Миллерово

78,36

1001,53

14,60



г. Сальск

74,77

1032,31

18,91

* Социально значимые продовольственные товары первой необходимости, в отношении которых могут устанавливаться предельно допустимые розничные цены в соответствии с Постановлением Правительства РФ от 15 июля 2010 г. № 530.

СРЕДНИЕ ЦЕНЫ НА РЯД ПРОДОВОЛЬСТВЕННЫХ ТОВАРОВ ПО ГОРОДАМ РОСТОВСКОЙ ОБЛАСТИ

НА 22 АПРЕЛЯ 2022 ГОДА, РУБЛЕЙ



Мука пшеничная, кг *



Хлеб из ржаной муки и из смеси муки
ржаной и пшеничной, кг *



Хлеб и булочные изделия из
пшеничной муки различных сортов, кг *



Ростовская область

49,62

65,61

74,06



г. Ростов-на-Дону

47,49

73,03

76,90



г. Волгодонск

52,39

61,82

69,40



г. Таганрог

51,91

59,09

72,83



г. Шахты

48,45

62,41

75,20



г. Миллерово

51,70

62,03

67,51



г. Сальск

52,00

54,92

70,43


* Социально значимые продовольственные товары первой необходимости, в отношении которых могут устанавливаться предельно допустимые розничные цены в соответствии с Постановлением Правительства РФ от 15 июля 2010 г. № 530.

СРЕДНИЕ ЦЕНЫ НА РЯД ПРОДОВОЛЬСТВЕННЫХ ТОВАРОВ ПО ГОРОДАМ РОСТОВСКОЙ ОБЛАСТИ

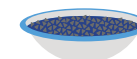
НА 22 АПРЕЛЯ 2022 ГОДА, РУБЛЕЙ



Рис шлифованный, кг*



Пшено, кг*



Крупа гречневая-ядрица, кг*



Ростовская область

89,18

54,47

124,87



г. Ростов-на-Дону

91,48

54,68

129,74



г. Волгодонск

87,94

53,11

115,56



г. Таганрог

85,12

55,44

121,40



г. Шахты

86,38

55,14

123,63



г. Миллерово

84,30

49,58

122,80



г. Сальск

96,13

54,81

120,99

* Социально значимые продовольственные товары первой необходимости, в отношении которых могут устанавливаться предельно допустимые розничные цены в соответствии с Постановлением Правительства РФ от 15 июля 2010 г. № 530.



СРЕДНИЕ ЦЕНЫ НА РЯД ПРОДОВОЛЬСТВЕННЫХ ТОВАРОВ ПО ГОРОДАМ РОСТОВСКОЙ ОБЛАСТИ

НА 22 АПРЕЛЯ 2022 ГОДА, РУБЛЕЙ



Вермишель, кг *



Картофель, кг *



Капуста белокочанная свежая, кг *



Ростовская область

101,79

56,33

85,08



г. Ростов-на-Дону

103,59

58,43

81,94



г. Волгодонск

105,81

54,60

86,82



г. Таганрог

103,91

56,72

89,96



г. Шахты

93,37

54,59

85,48



г. Миллерово

93,94

51,42

87,66



г. Сальск

100,15

52,11

84,60

* Социально значимые продовольственные товары первой необходимости, в отношении которых могут устанавливаться предельно допустимые розничные цены в соответствии с Постановлением Правительства РФ от 15 июля 2010 г. № 530.



СРЕДНИЕ ЦЕНЫ НА РЯД ПРОДОВОЛЬСТВЕННЫХ ТОВАРОВ ПО ГОРОДАМ РОСТОВСКОЙ ОБЛАСТИ

НА 22 АПРЕЛЯ 2022 ГОДА, РУБЛЕЙ










Лук репчатый, кг *



Морковь, кг *



Яблоки, кг *

	Лук репчатый, кг *	Морковь, кг *	Яблоки, кг *
 Ростовская область	48,67	68,69	99,40
 г. Ростов-на-Дону	50,54	67,31	104,70
 г. Волгодонск	45,14	69,82	101,30
 г. Таганрог	48,85	70,92	90,97
 г. Шахты	48,19	70,46	96,08
 г. Миллерово	44,91	65,68	91,27
 г. Сальск	45,48	68,84	102,33

* Социально значимые продовольственные товары первой необходимости, в отношении которых могут устанавливаться предельно допустимые розничные цены в соответствии с Постановлением Правительства РФ от 15 июля 2010 г. № 530.

СРЕДНИЕ ЦЕНЫ НА РЯД НЕПРОДОВОЛЬСТВЕННЫХ ТОВАРОВ ПО ГОРОДАМ РОСТОВСКОЙ ОБЛАСТИ

НА 22 АПРЕЛЯ 2022 ГОДА, РУБЛЕЙ










Мыло хозяйственное, 200 г



Порошок стиральный, кг



Мыло туалетное, 100 г

	Мыло хозяйственное, 200 г	Порошок стиральный, кг	Мыло туалетное, 100 г
 Ростовская область	47,88	194,51	47,34
 г. Ростов-на-Дону	48,62	211,96	48,22
 г. Волгодонск	50,71	205,73	47,42
 г. Таганрог	47,41	173,36	51,16
 г. Шахты	51,54	169,71	43,09
 г. Миллерово	35,81	180,20	42,27
 г. Сальск	46,44	191,84	42,28



СРЕДНИЕ ЦЕНЫ НА ОТДЕЛЬНЫЕ ВИДЫ УСЛУГ ПО ГОРОДАМ РОСТОВСКОЙ ОБЛАСТИ

НА 22 АПРЕЛЯ 2022 ГОДА, РУБЛЕЙ










Проезд в городском автобусе, поездка



Проезд в трамвае, поездка



Проезд в троллейбусе, поездка

	Проезд в городском автобусе, поездка	Проезд в трамвае, поездка	Проезд в троллейбусе, поездка
 Ростовская область	26,32	22,00	22,22
 г. Ростов-на-Дону	30,31	23,00	23,00
 г. Волгодонск	24,00	... **	24,00
 г. Таганрог	20,00	20,00	20,00
 г. Шахты	27,00	... **	... **
 г. Миллерово	... **	... **	... **
 г. Сальск	23,45	... **	... **

** Явление отсутствует.



СРЕДНИЕ ЦЕНЫ НА ОТДЕЛЬНЫЕ ВИДЫ УСЛУГ ПО ГОРОДАМ РОСТОВСКОЙ ОБЛАСТИ

НА 22 АПРЕЛЯ 2022 ГОДА, РУБЛЕЙ



Плата за жилье в домах государственного и муниципального жилищных фондов, м² общей площади










Водоснабжение холодное и водоотведение, месяц с человека



Водоснабжение горячее, месяц с человека



Водоснабжение горячее, м³

	31,00	499,63	630,03	200,73
 Ростовская область				
 г. Ростов-на-Дону	32,80	535,82	573,74	182,14
 г. Волгодонск	27,58	347,87	523,81	166,29
 г. Таганрог	24,63	372,55	595,35	189,00
 г. Шахты	51,35	794,27	931,42	301,43
 г. Миллерово	24,23	525,19	635,03	202,74
 г. Сальск	19,45	379,04	705,85	224,08



СРЕДНИЕ ЦЕНЫ НА ОТДЕЛЬНЫЕ ВИДЫ УСЛУГ ПО ГОРОДАМ РОСТОВСКОЙ ОБЛАСТИ

НА 22 АПРЕЛЯ 2022 ГОДА, РУБЛЕЙ



Водоснабжение холодное, м³










Водоотведение, м³



Отопление, Гкал



Услуги по снабжению электроэнергией, 100 кВт.ч

	Водоснабжение холодное, м ³	Водоотведение, м ³	Отопление, Гкал	Услуги по снабжению электроэнергией, 100 кВт.ч
 Ростовская область	43,83	31,11	2545,98	414,11
 г. Ростов-на-Дону	45,80	31,93	2249,42	-
 г. Волгодонск	28,98	29,11	1984,84	-
 г. Таганрог	47,64	21,49	2176,37	-
 г. Шахты	61,33	45,14	3566,95	-
 г. Миллерово	31,38	39,02	3359,96	-
 г. Сальск	24,28	29,19	3599,72	-

*** В соответствии с рекомендациями Росстата расчет средневзвешенных тарифов по позиции «Услуги по снабжению электроэнергией» осуществляется в целом по субъекту РФ.