



ТЕРРИТОРИАЛЬНЫЙ ОРГАН ФЕДЕРАЛЬНОЙ СЛУЖБЫ  
ГОСУДАРСТВЕННОЙ СТАТИСТИКИ  
ПО РОСТОВСКОЙ ОБЛАСТИ

# СРЕДНИЕ ЦЕНЫ НА РЯД ТОВАРОВ И ПЛАТНЫХ УСЛУГ ПО ГОРОДАМ РОСТОВСКОЙ ОБЛАСТИ



на 13 мая 2022 года



ФЕДЕРАЛЬНАЯ СЛУЖБА  
ГОСУДАРСТВЕННОЙ СТАТИСТИКИ

# Средние цены на ряд товаров и платных услуг по городам

Ростовская область

на 13 мая 2022 года

**01** Средние цены на ряд продовольственных товаров

**02** Средние цены на ряд непродовольственных товаров

**03** Средние цены на отдельные виды услуг



# СРЕДНИЕ ЦЕНЫ НА РЯД ПРОДОВОЛЬСТВЕННЫХ ТОВАРОВ ПО ГОРОДАМ РОСТОВСКОЙ ОБЛАСТИ

НА 13 МАЯ 2022 ГОДА, РУБЛЕЙ










Говядина  
(кроме бескостного мяса), кг \*



Свинина  
(кроме бескостного мяса), кг \*



Куры охлажденные  
и мороженые, кг \*

	Говядина (кроме бескостного мяса), кг *	Свинина (кроме бескостного мяса), кг *	Куры охлажденные и мороженые, кг *
 Ростовская область	<b>473,46</b>	<b>339,00</b>	<b>177,36</b>
 г. Ростов-на-Дону	<b>482,67</b>	<b>324,90</b>	<b>178,72</b>
 г. Волгодонск	<b>466,15</b>	<b>341,85</b>	<b>173,26</b>
 г. Таганрог	<b>459,27</b>	<b>347,46</b>	<b>182,10</b>
 г. Шахты	<b>454,86</b>	<b>345,80</b>	<b>176,67</b>
 г. Миллерово	<b>453,97</b>	<b>348,94</b>	<b>168,33</b>
 г. Сальск	<b>508,08</b>	<b>370,23</b>	<b>169,67</b>

\* Социально значимые продовольственные товары первой необходимости, в отношении которых могут устанавливаться предельно допустимые розничные цены в соответствии с Постановлением Правительства РФ от 15 июля 2010 г. № 530.

# СРЕДНИЕ ЦЕНЫ НА РЯД ПРОДОВОЛЬСТВЕННЫХ ТОВАРОВ ПО ГОРОДАМ РОСТОВСКОЙ ОБЛАСТИ

НА 13 МАЯ 2022 ГОДА, РУБЛЕЙ










Колбаса полукопченая  
и варено-копченая, кг



Колбаса вареная, кг



Рыба мороженая  
неразделанная, кг \*

	Колбаса полукопченая и варено-копченая, кг	Колбаса вареная, кг	Рыба мороженая неразделанная, кг *
 Ростовская область	<b>545,93</b>	<b>450,09</b>	<b>204,59</b>
 г. Ростов-на-Дону	<b>549,05</b>	<b>459,11</b>	<b>207,02</b>
 г. Волгодонск	<b>527,22</b>	<b>453,27</b>	<b>203,78</b>
 г. Таганрог	<b>550,34</b>	<b>448,95</b>	<b>199,27</b>
 г. Шахты	<b>550,98</b>	<b>427,18</b>	<b>213,73</b>
 г. Миллерово	<b>536,93</b>	<b>435,48</b>	<b>191,37</b>
 г. Сальск	<b>536,58</b>	<b>444,73</b>	<b>204,07</b>

\* Социально значимые продовольственные товары первой необходимости, в отношении которых могут устанавливаться предельно допустимые розничные цены в соответствии с Постановлением Правительства РФ от 15 июля 2010 г. № 530.

# СРЕДНИЕ ЦЕНЫ НА РЯД ПРОДОВОЛЬСТВЕННЫХ ТОВАРОВ ПО ГОРОДАМ РОСТОВСКОЙ ОБЛАСТИ

НА 13 МАЯ 2022 ГОДА, РУБЛЕЙ



Масло сливочное, кг\*



Масло подсолнечное, л\*



Маргарин, кг



Ростовская область

**702,92**

**137,75**

**199,17**



г. Ростов-на-Дону

**715,67**

**141,80**

**213,04**



г. Волгодонск

**701,98**

**123,31**

**170,60**



г. Таганрог

**692,70**

**139,66**

**198,91**



г. Шахты

**717,75**

**135,35**

**188,54**



г. Миллерово

**705,60**

**142,20**

**189,41**



г. Сальск

**643,84**

**126,10**

**177,74**

\* Социально значимые продовольственные товары первой необходимости, в отношении которых могут устанавливаться предельно допустимые розничные цены в соответствии с Постановлением Правительства РФ от 15 июля 2010 г. № 530.

# СРЕДНИЕ ЦЕНЫ НА РЯД ПРОДОВОЛЬСТВЕННЫХ ТОВАРОВ ПО ГОРОДАМ РОСТОВСКОЙ ОБЛАСТИ

НА 13 МАЯ 2022 ГОДА, РУБЛЕЙ










Сметана, кг



Творог, кг



Молоко питьевое цельное  
пастеризованное  
2,5-3,2% жирности, л \*

	Сметана, кг	Творог, кг	Молоко питьевое цельное пастеризованное 2,5-3,2% жирности, л *
 Ростовская область	<b>291,78</b>	<b>391,48</b>	<b>70,07</b>
 г. Ростов-на-Дону	<b>292,40</b>	<b>401,54</b>	<b>69,76</b>
 г. Волгодонск	<b>297,79</b>	<b>386,94</b>	<b>72,74</b>
 г. Таганрог	<b>287,41</b>	<b>367,93</b>	<b>71,28</b>
 г. Шахты	<b>293,56</b>	<b>406,54</b>	<b>68,30</b>
 г. Миллерово	<b>302,86</b>	<b>378,76</b>	<b>68,00</b>
 г. Сальск	<b>283,74</b>	<b>394,01</b>	<b>69,85</b>

\* Социально значимые продовольственные товары первой необходимости, в отношении которых могут устанавливаться предельно допустимые розничные цены в соответствии с Постановлением Правительства РФ от 15 июля 2010 г. № 530.

# СРЕДНИЕ ЦЕНЫ НА РЯД ПРОДОВОЛЬСТВЕННЫХ ТОВАРОВ ПО ГОРОДАМ РОСТОВСКОЙ ОБЛАСТИ

НА 13 МАЯ 2022 ГОДА, РУБЛЕЙ










Молоко питьевое цельное  
стерилизованное  
2,5-3,2% жирности, л \*



Сыры сычужные  
твердые и мягкие, кг



Яйца куриные, 10 шт.\*

 Ростовская область	<b>95,16</b>	<b>696,31</b>	<b>70,52</b>
 г. Ростов-на-Дону	<b>97,79</b>	<b>717,95</b>	<b>74,02</b>
 г. Волгодонск	<b>89,95</b>	<b>700,58</b>	<b>61,06</b>
 г. Таганрог	<b>93,44</b>	<b>689,24</b>	<b>67,09</b>
 г. Шахты	<b>96,79</b>	<b>682,55</b>	<b>66,95</b>
 г. Миллерово	<b>87,46</b>	<b>641,75</b>	<b>76,41</b>
 г. Сальск	<b>94,52</b>	<b>657,62</b>	<b>70,99</b>

\* Социально значимые продовольственные товары первой необходимости, в отношении которых могут устанавливаться предельно допустимые розничные цены в соответствии с Постановлением Правительства РФ от 15 июля 2010 г. № 530.

# СРЕДНИЕ ЦЕНЫ НА РЯД ПРОДОВОЛЬСТВЕННЫХ ТОВАРОВ ПО ГОРОДАМ РОСТОВСКОЙ ОБЛАСТИ

НА 13 МАЯ 2022 ГОДА, РУБЛЕЙ



Сахар-песок, кг \*



Чай черный байховый, кг \*



Соль поваренная пищевая, кг \*



Ростовская область

**79,44**

**1181,46**

**19,60**



г. Ростов-на-Дону

**79,25**

**1204,40**

**21,31**



г. Волгодонск

**75,21**

**1127,75**

**18,53**



г. Таганрог

**84,77**

**1196,64**

**19,02**



г. Шахты

**77,81**

**1196,40**

**17,38**



г. Миллерово

**77,48**

**1045,72**

**14,49**



г. Сальск

**74,50**

**1155,48**

**20,04**

\* Социально значимые продовольственные товары первой необходимости, в отношении которых могут устанавливаться предельно допустимые розничные цены в соответствии с Постановлением Правительства РФ от 15 июля 2010 г. № 530.



# СРЕДНИЕ ЦЕНЫ НА РЯД ПРОДОВОЛЬСТВЕННЫХ ТОВАРОВ ПО ГОРОДАМ РОСТОВСКОЙ ОБЛАСТИ

НА 13 МАЯ 2022 ГОДА, РУБЛЕЙ



Мука пшеничная, кг \*



Хлеб из ржаной муки и из смеси муки  
ржаной и пшеничной, кг \*



Хлеб и булочные изделия из  
пшеничной муки различных сортов, кг \*



Ростовская область

50,77

65,64

74,20



г. Ростов-на-Дону

47,30

73,03

77,54



г. Волгодонск

54,80

61,92

69,27



г. Таганрог

53,92

59,36

72,83



г. Шахты

52,06

62,41

75,46



г. Миллерово

52,32

60,92

67,87



г. Сальск

53,75

55,29

68,35


\* Социально значимые продовольственные товары первой необходимости, в отношении которых могут устанавливаться предельно допустимые розничные цены в соответствии с Постановлением Правительства РФ от 15 июля 2010 г. № 530.

# СРЕДНИЕ ЦЕНЫ НА РЯД ПРОДОВОЛЬСТВЕННЫХ ТОВАРОВ ПО ГОРОДАМ РОСТОВСКОЙ ОБЛАСТИ

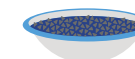
НА 13 МАЯ 2022 ГОДА, РУБЛЕЙ



Рис шлифованный, кг\*



Пшено, кг\*



Крупа гречневая-ядрица, кг\*



Ростовская область

**93,83**

**54,19**

**130,41**



г. Ростов-на-Дону

**96,93**

**53,35**

**129,92**



г. Волгодонск

**88,84**

**53,56**

**122,35**



г. Таганрог

**91,73**

**55,21**

**131,48**



г. Шахты

**90,81**

**55,60**

**132,98**



г. Миллерово

**86,22**

**52,21**

**128,65**



г. Сальск

**97,64**

**56,05**

**135,77**

\* Социально значимые продовольственные товары первой необходимости, в отношении которых могут устанавливаться предельно допустимые розничные цены в соответствии с Постановлением Правительства РФ от 15 июля 2010 г. № 530.



# СРЕДНИЕ ЦЕНЫ НА РЯД ПРОДОВОЛЬСТВЕННЫХ ТОВАРОВ ПО ГОРОДАМ РОСТОВСКОЙ ОБЛАСТИ

НА 13 МАЯ 2022 ГОДА, РУБЛЕЙ



Вермишель, кг \*



Картофель, кг \*



Капуста белокочанная свежая, кг \*



Ростовская область

**103,23**

**61,41**

**76,20**



г. Ростов-на-Дону

**105,35**

**63,34**

**76,25**



г. Волгодонск

**106,13**

**60,31**

**79,04**



г. Таганрог

**104,86**

**61,62**

**76,52**



г. Шахты

**94,75**

**59,53**

**75,46**



г. Миллерово

**94,73**

**54,14**

**75,56**



г. Сальск

**102,84**

**59,77**

**73,84**

\* Социально значимые продовольственные товары первой необходимости, в отношении которых могут устанавливаться предельно допустимые розничные цены в соответствии с Постановлением Правительства РФ от 15 июля 2010 г. № 530.



# СРЕДНИЕ ЦЕНЫ НА РЯД ПРОДОВОЛЬСТВЕННЫХ ТОВАРОВ ПО ГОРОДАМ РОСТОВСКОЙ ОБЛАСТИ

НА 13 МАЯ 2022 ГОДА, РУБЛЕЙ










Лук репчатый, кг \*



Морковь, кг \*



Яблоки, кг \*

	Лук репчатый, кг *	Морковь, кг *	Яблоки, кг *
 Ростовская область	<b>50,72</b>	<b>68,64</b>	<b>107,21</b>
 г. Ростов-на-Дону	<b>51,31</b>	<b>67,99</b>	<b>116,20</b>
 г. Волгодонск	<b>50,24</b>	<b>70,92</b>	<b>103,09</b>
 г. Таганрог	<b>50,76</b>	<b>69,70</b>	<b>96,32</b>
 г. Шахты	<b>51,81</b>	<b>69,17</b>	<b>102,26</b>
 г. Миллерово	<b>48,44</b>	<b>70,26</b>	<b>97,54</b>
 г. Сальск	<b>48,27</b>	<b>65,22</b>	<b>106,64</b>

\* Социально значимые продовольственные товары первой необходимости, в отношении которых могут устанавливаться предельно допустимые розничные цены в соответствии с Постановлением Правительства РФ от 15 июля 2010 г. № 530.



# СРЕДНИЕ ЦЕНЫ НА РЯД НЕПРОДОВОЛЬСТВЕННЫХ ТОВАРОВ ПО ГОРОДАМ РОСТОВСКОЙ ОБЛАСТИ

НА 13 МАЯ 2022 ГОДА, РУБЛЕЙ










Мыло хозяйственное, 200 г



Порошок стиральный, кг



Мыло туалетное, 100 г

	Мыло хозяйственное, 200 г	Порошок стиральный, кг	Мыло туалетное, 100 г
 Ростовская область	<b>51,80</b>	<b>194,74</b>	<b>50,01</b>
 г. Ростов-на-Дону	<b>52,12</b>	<b>213,33</b>	<b>48,66</b>
 г. Волгодонск	<b>57,15</b>	<b>198,71</b>	<b>50,74</b>
 г. Таганрог	<b>52,13</b>	<b>166,22</b>	<b>56,59</b>
 г. Шахты	<b>54,05</b>	<b>173,71</b>	<b>47,68</b>
 г. Миллерово	<b>38,23</b>	<b>198,16</b>	<b>45,37</b>
 г. Сальск	<b>50,98</b>	<b>194,21</b>	<b>45,80</b>



# СРЕДНИЕ ЦЕНЫ НА ОТДЕЛЬНЫЕ ВИДЫ УСЛУГ ПО ГОРОДАМ РОСТОВСКОЙ ОБЛАСТИ

НА 13 МАЯ 2022 ГОДА, РУБЛЕЙ










Поезд в городском автобусе, поездка



Поезд в трамвае, поездка



Поезд в троллейбусе, поездка

	Поезд в городском автобусе, поездка	Поезд в трамвае, поездка	Поезд в троллейбусе, поездка
 Ростовская область	<b>26,32</b>	<b>22,00</b>	<b>22,22</b>
 г. Ростов-на-Дону	<b>30,31</b>	<b>23,00</b>	<b>23,00</b>
 г. Волгодонск	<b>24,00</b>	... **	<b>24,00</b>
 г. Таганрог	<b>20,00</b>	<b>20,00</b>	<b>20,00</b>
 г. Шахты	<b>27,00</b>	... **	... **
 г. Миллерово	... **	... **	... **
 г. Сальск	<b>23,45</b>	... **	... **

\*\* Явление отсутствует.



# СРЕДНИЕ ЦЕНЫ НА ОТДЕЛЬНЫЕ ВИДЫ УСЛУГ ПО ГОРОДАМ РОСТОВСКОЙ ОБЛАСТИ

НА 13 МАЯ 2022 ГОДА, РУБЛЕЙ



Плата за жилье в домах государственного и муниципального жилищных фондов, м<sup>2</sup> общей площади










Водоснабжение холодное и водоотведение, месяц с человека



Водоснабжение горячее, месяц с человека



Водоснабжение горячее, м<sup>3</sup>

	Плата за жилье в домах государственного и муниципального жилищных фондов, м <sup>2</sup> общей площади	Водоснабжение холодное и водоотведение, месяц с человека	Водоснабжение горячее, месяц с человека	Водоснабжение горячее, м <sup>3</sup>
 Ростовская область	<b>31,89</b>	<b>499,63</b>	<b>630,03</b>	<b>200,73</b>
 г. Ростов-на-Дону	<b>32,80</b>	<b>535,82</b>	<b>573,74</b>	<b>182,14</b>
 г. Волгодонск	<b>27,58</b>	<b>347,87</b>	<b>523,81</b>	<b>166,29</b>
 г. Таганрог	<b>28,72</b>	<b>372,55</b>	<b>595,35</b>	<b>189,00</b>
 г. Шахты	<b>51,35</b>	<b>794,27</b>	<b>931,42</b>	<b>301,43</b>
 г. Миллерово	<b>24,23</b>	<b>525,19</b>	<b>635,03</b>	<b>202,74</b>
 г. Сальск	<b>19,45</b>	<b>379,04</b>	<b>705,85</b>	<b>224,08</b>



# СРЕДНИЕ ЦЕНЫ НА ОТДЕЛЬНЫЕ ВИДЫ УСЛУГ ПО ГОРОДАМ РОСТОВСКОЙ ОБЛАСТИ

НА 13 МАЯ 2022 ГОДА, РУБЛЕЙ



Водоснабжение холодное, м<sup>3</sup>



Водоотведение, м<sup>3</sup>










Отопление, Гкал



Услуги по снабжению электроэнергией, 100 кВт.ч

\*\*\*

	Водоснабжение холодное, м <sup>3</sup>	Водоотведение, м <sup>3</sup>	Отопление, Гкал	Услуги по снабжению электроэнергией, 100 кВт.ч
 Ростовская область	<b>43,83</b>	<b>31,11</b>	<b>2545,98</b>	<b>414,11</b>
 г. Ростов-на-Дону	<b>45,80</b>	<b>31,93</b>	<b>2249,42</b>	-
 г. Волгодонск	<b>28,98</b>	<b>29,11</b>	<b>1984,84</b>	-
 г. Таганрог	<b>47,64</b>	<b>21,49</b>	<b>2176,37</b>	-
 г. Шахты	<b>61,33</b>	<b>45,14</b>	<b>3566,95</b>	-
 г. Миллерово	<b>31,38</b>	<b>39,02</b>	<b>3359,96</b>	-
 г. Сальск	<b>24,28</b>	<b>29,19</b>	<b>3599,72</b>	-

\*\*\* В соответствии с рекомендациями Росстата расчет средневзвешенных тарифов по позиции «Услуги по снабжению электроэнергией» осуществляется в целом по субъекту РФ.