



ТЕРРИТОРИАЛЬНЫЙ ОРГАН ФЕДЕРАЛЬНОЙ СЛУЖБЫ  
ГОСУДАРСТВЕННОЙ СТАТИСТИКИ  
ПО РОСТОВСКОЙ ОБЛАСТИ

# СРЕДНИЕ ЦЕНЫ НА РЯД ТОВАРОВ И ПЛАТНЫХ УСЛУГ ПО ГОРОДАМ РОСТОВСКОЙ ОБЛАСТИ



на 30 января 2023 года



ФЕДЕРАЛЬНАЯ СЛУЖБА  
ГОСУДАРСТВЕННОЙ СТАТИСТИКИ

# Средние цены на ряд товаров и платных услуг по городам

Ростовская область

на 30 января 2023 года

**01** Средние цены на ряд продовольственных товаров

**02** Средние цены на ряд непродовольственных товаров

**03** Средние цены на отдельные виды услуг



# СРЕДНИЕ ЦЕНЫ НА РЯД ПРОДОВОЛЬСТВЕННЫХ ТОВАРОВ ПО ГОРОДАМ РОСТОВСКОЙ ОБЛАСТИ

НА 30 ЯНВАРЯ 2023 ГОДА, РУБЛЕЙ










Говядина  
(кроме бескостного мяса), кг \*



Свинина  
(кроме бескостного мяса), кг \*



Куры охлажденные  
и мороженые, кг \*

	Говядина (кроме бескостного мяса), кг *	Свинина (кроме бескостного мяса), кг *	Куры охлажденные и мороженые, кг *
 Ростовская область	<b>468,93</b>	<b>325,52</b>	<b>165,49</b>
 г. Ростов-на-Дону	<b>468,37</b>	<b>308,47</b>	<b>165,67</b>
 г. Волгодонск	<b>455,95</b>	<b>315,82</b>	<b>162,02</b>
 г. Таганрог	<b>475,58</b>	<b>341,54</b>	<b>168,92</b>
 г. Шахты	<b>454,56</b>	<b>341,57</b>	<b>162,50</b>
 г. Миллерово	<b>455,80</b>	<b>343,97</b>	<b>156,07</b>
 г. Сальск	<b>495,47</b>	<b>346,25</b>	<b>169,82</b>

\* Социально значимые продовольственные товары первой необходимости, в отношении которых могут устанавливаться предельно допустимые розничные цены в соответствии с Постановлением Правительства РФ от 15 июля 2010 г. № 530.

# СРЕДНИЕ ЦЕНЫ НА РЯД ПРОДОВОЛЬСТВЕННЫХ ТОВАРОВ ПО ГОРОДАМ РОСТОВСКОЙ ОБЛАСТИ

НА 30 ЯНВАРЯ 2023 ГОДА, РУБЛЕЙ










Колбаса полукопченая  
и варено-копченая, кг



Колбаса вареная, кг



Рыба мороженая  
неразделанная, кг \*

	Колбаса полукопченая и варено-копченая, кг	Колбаса вареная, кг	Рыба мороженая неразделанная, кг *
 Ростовская область	<b>563,15</b>	<b>460,05</b>	<b>210,86</b>
 г. Ростов-на-Дону	<b>558,76</b>	<b>468,87</b>	<b>218,98</b>
 г. Волгодонск	<b>576,32</b>	<b>452,34</b>	<b>199,89</b>
 г. Таганрог	<b>560,78</b>	<b>459,65</b>	<b>203,78</b>
 г. Шахты	<b>574,64</b>	<b>429,95</b>	<b>217,50</b>
 г. Миллерово	<b>574,61</b>	<b>456,99</b>	<b>200,37</b>
 г. Сальск	<b>555,60</b>	<b>465,35</b>	<b>196,96</b>

\* Социально значимые продовольственные товары первой необходимости, в отношении которых могут устанавливаться предельно допустимые розничные цены в соответствии с Постановлением Правительства РФ от 15 июля 2010 г. № 530.

# СРЕДНИЕ ЦЕНЫ НА РЯД ПРОДОВОЛЬСТВЕННЫХ ТОВАРОВ ПО ГОРОДАМ РОСТОВСКОЙ ОБЛАСТИ

НА 30 ЯНВАРЯ 2023 ГОДА, РУБЛЕЙ



Масло сливочное, кг\*



Масло подсолнечное, л \*



Маргарин, кг



Ростовская область

**714,33**

**124,04**

**236,20**



г. Ростов-на-Дону

**734,75**

**126,10**

**256,06**



г. Волгодонск

**692,51**

**122,04**

**225,88**



г. Таганрог

**706,37**

**124,95**

**224,31**



г. Шахты

**702,79**

**127,08**

**217,64**



г. Миллерово

**726,87**

**127,14**

**227,78**



г. Сальск

**657,98**

**106,98**

**205,91**

\* Социально значимые продовольственные товары первой необходимости, в отношении которых могут устанавливаться предельно допустимые розничные цены в соответствии с Постановлением Правительства РФ от 15 июля 2010 г. № 530.

# СРЕДНИЕ ЦЕНЫ НА РЯД ПРОДОВОЛЬСТВЕННЫХ ТОВАРОВ ПО ГОРОДАМ РОСТОВСКОЙ ОБЛАСТИ

НА 30 ЯНВАРЯ 2023 ГОДА, РУБЛЕЙ










Сметана, кг



Творог, кг



Молоко питьевое цельное  
пастеризованное  
2,5-3,2% жирности, л \*

	Сметана, кг	Творог, кг	Молоко питьевое цельное пастеризованное 2,5-3,2% жирности, л *
 Ростовская область	<b>283,37</b>	<b>385,45</b>	<b>70,82</b>
 г. Ростов-на-Дону	<b>283,70</b>	<b>395,17</b>	<b>70,11</b>
 г. Волгодонск	<b>281,48</b>	<b>379,87</b>	<b>70,18</b>
 г. Таганрог	<b>284,43</b>	<b>362,56</b>	<b>72,02</b>
 г. Шахты	<b>287,24</b>	<b>394,25</b>	<b>71,52</b>
 г. Миллерово	<b>283,39</b>	<b>384,93</b>	<b>70,95</b>
 г. Сальск	<b>275,74</b>	<b>388,43</b>	<b>70,96</b>

\* Социально значимые продовольственные товары первой необходимости, в отношении которых могут устанавливаться предельно допустимые розничные цены в соответствии с Постановлением Правительства РФ от 15 июля 2010 г. № 530.

# СРЕДНИЕ ЦЕНЫ НА РЯД ПРОДОВОЛЬСТВЕННЫХ ТОВАРОВ ПО ГОРОДАМ РОСТОВСКОЙ ОБЛАСТИ

НА 30 ЯНВАРЯ 2023 ГОДА, РУБЛЕЙ



Молоко питьевое цельное  
стерилизованное  
2,5-3,2% жирности, л \*



Сыры сычужные  
твердые и мягкие, кг



Яйца куриные, 10 шт.\*



Ростовская область

94,76

721,39

75,95



г. Ростов-на-Дону

94,57

747,50

76,62



г. Волгодонск

94,34

695,39

70,40



г. Таганрог

96,55

703,47

75,51



г. Шахты

92,67

706,05

77,68



г. Миллерово

93,18

697,78

76,47



г. Сальск

95,40

696,36

76,27

\* Социально значимые продовольственные товары первой необходимости, в отношении которых могут устанавливаться предельно допустимые розничные цены в соответствии с Постановлением Правительства РФ от 15 июля 2010 г. № 530.

# СРЕДНИЕ ЦЕНЫ НА РЯД ПРОДОВОЛЬСТВЕННЫХ ТОВАРОВ ПО ГОРОДАМ РОСТОВСКОЙ ОБЛАСТИ

НА 30 ЯНВАРЯ 2023 ГОДА, РУБЛЕЙ



Сахар-песок, кг \*



Чай черный байховый, кг \*



Соль поваренная пищевая, кг \*



Ростовская область

**60,44**

**1 183,48**

**20,06**



г. Ростов-на-Дону

**60,48**

**1 223,82**

**20,47**



г. Волгодонск

**59,68**

**1 151,53**

**19,71**



г. Таганрог

**61,76**

**1 134,26**

**19,75**



г. Шахты

**59,22**

**1 216,40**

**21,11**



г. Миллерово

**58,36**

**1 185,69**

**16,18**



г. Сальск

**60,66**

**1 089,85**

**20,49**

\* Социально значимые продовольственные товары первой необходимости, в отношении которых могут устанавливаться предельно допустимые розничные цены в соответствии с Постановлением Правительства РФ от 15 июля 2010 г. № 530.



# СРЕДНИЕ ЦЕНЫ НА РЯД ПРОДОВОЛЬСТВЕННЫХ ТОВАРОВ ПО ГОРОДАМ РОСТОВСКОЙ ОБЛАСТИ

НА 30 ЯНВАРЯ 2023 ГОДА, РУБЛЕЙ



Мука пшеничная, кг \*



Хлеб из ржаной муки и из смеси муки  
ржаной и пшеничной, кг \*



Хлеб и булочные изделия из  
пшеничной муки различных сортов, кг \*



Ростовская область

45,74

65,73

72,33



г. Ростов-на-Дону

43,62

72,60

74,46



г. Волгодонск

49,59

62,68

70,24



г. Таганрог

46,76

59,75

70,08



г. Шахты

48,93

60,22

73,57



г. Миллерово

46,82

56,64

69,21



г. Сальск

45,32

62,68

69,86

\* Социально значимые продовольственные товары первой необходимости, в отношении которых могут устанавливаться предельно допустимые розничные цены в соответствии с Постановлением Правительства РФ от 15 июля 2010 г. № 530.

# СРЕДНИЕ ЦЕНЫ НА РЯД ПРОДОВОЛЬСТВЕННЫХ ТОВАРОВ ПО ГОРОДАМ РОСТОВСКОЙ ОБЛАСТИ

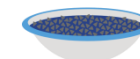
НА 30 ЯНВАРЯ 2023 ГОДА, РУБЛЕЙ



Рис шлифованный, кг\*



Пшено, кг\*



Крупа гречневая-ядрица, кг\*



Ростовская область

**91,10**

**48,80**

**82,34**



г. Ростов-на-Дону

**88,57**

**48,95**

**78,73**



г. Волгодонск

**89,96**

**47,50**

**86,05**



г. Таганрог

**95,48**

**47,87**

**79,85**



г. Шахты

**92,26**

**51,16**

**88,61**



г. Миллерово

**89,33**

**47,47**

**105,14**



г. Сальск

**93,59**

**49,49**

**78,92**

\* Социально значимые продовольственные товары первой необходимости, в отношении которых могут устанавливаться предельно допустимые розничные цены в соответствии с Постановлением Правительства РФ от 15 июля 2010 г. № 530.



# СРЕДНИЕ ЦЕНЫ НА РЯД ПРОДОВОЛЬСТВЕННЫХ ТОВАРОВ ПО ГОРОДАМ РОСТОВСКОЙ ОБЛАСТИ

НА 30 ЯНВАРЯ 2023 ГОДА, РУБЛЕЙ



Вермишель, кг \*



Картофель, кг \*



Капуста белокочанная свежая, кг \*



Ростовская область

**103,71**

**34,98**

**27,84**



г. Ростов-на-Дону

**103,56**

**36,38**

**27,51**



г. Волгодонск

**100,48**

**31,95**

**25,79**



г. Таганрог

**106,97**

**35,53**

**29,26**



г. Шахты

**100,88**

**34,69**

**29,06**



г. Миллерово

**104,07**

**32,98**

**27,01**



г. Сальск

**102,73**

**31,20**

**26,87**

\* Социально значимые продовольственные товары первой необходимости, в отношении которых могут устанавливаться предельно допустимые розничные цены в соответствии с Постановлением Правительства РФ от 15 июля 2010 г. № 530.



# СРЕДНИЕ ЦЕНЫ НА РЯД ПРОДОВОЛЬСТВЕННЫХ ТОВАРОВ ПО ГОРОДАМ РОСТОВСКОЙ ОБЛАСТИ

НА 30 ЯНВАРЯ 2023 ГОДА, РУБЛЕЙ










Лук репчатый, кг \*



Морковь, кг \*



Яблоки, кг \*

	Лук репчатый, кг *	Морковь, кг *	Яблоки, кг *
 Ростовская область	<b>34,12</b>	<b>41,48</b>	<b>79,40</b>
 г. Ростов-на-Дону	<b>36,47</b>	<b>41,42</b>	<b>77,85</b>
 г. Волгодонск	<b>31,16</b>	<b>42,33</b>	<b>84,40</b>
 г. Таганрог	<b>34,07</b>	<b>43,78</b>	<b>82,17</b>
 г. Шахты	<b>32,62</b>	<b>39,01</b>	<b>77,50</b>
 г. Миллерово	<b>29,37</b>	<b>36,54</b>	<b>80,98</b>
 г. Сальск	<b>30,55</b>	<b>41,88</b>	<b>76,88</b>

\* Социально значимые продовольственные товары первой необходимости, в отношении которых могут устанавливаться предельно допустимые розничные цены в соответствии с Постановлением Правительства РФ от 15 июля 2010 г. № 530.

# СРЕДНИЕ ЦЕНЫ НА РЯД НЕПРОДОВОЛЬСТВЕННЫХ ТОВАРОВ ПО ГОРОДАМ РОСТОВСКОЙ ОБЛАСТИ

НА 30 ЯНВАРЯ 2023 ГОДА, РУБЛЕЙ










Мыло хозяйственное, 200 г



Порошок стиральный, кг



Мыло туалетное, 100 г

	Мыло хозяйственное, 200 г	Порошок стиральный, кг	Мыло туалетное, 100 г
 Ростовская область	<b>53,84</b>	<b>191,57</b>	<b>55,18</b>
 г. Ростов-на-Дону	<b>58,22</b>	<b>208,20</b>	<b>54,20</b>
 г. Волгодонск	<b>46,14</b>	<b>203,73</b>	<b>53,81</b>
 г. Таганрог	<b>48,31</b>	<b>163,29</b>	<b>60,40</b>
 г. Шахты	<b>56,25</b>	<b>179,98</b>	<b>55,54</b>
 г. Миллерово	<b>49,10</b>	<b>193,68</b>	<b>52,62</b>
 г. Сальск	<b>53,22</b>	<b>181,20</b>	<b>49,56</b>



# СРЕДНИЕ ЦЕНЫ НА ОТДЕЛЬНЫЕ ВИДЫ УСЛУГ ПО ГОРОДАМ РОСТОВСКОЙ ОБЛАСТИ

НА 30 ЯНВАРЯ 2023 ГОДА, РУБЛЕЙ










Проезд в городском автобусе, поездка



Проезд в трамвае, поездка



Проезд в троллейбусе, поездка

	Проезд в городском автобусе, поездка	Проезд в трамвае, поездка	Проезд в троллейбусе, поездка
 Ростовская область	<b>28,57</b>	<b>25,33</b>	<b>25,68</b>
 г. Ростов-на-Дону	<b>30,31</b>	<b>28,00</b>	<b>28,00</b>
 г. Волгодонск	<b>28,46</b>	... **	<b>28,46</b>
 г. Таганрог	<b>25,00</b>	<b>20,00</b>	<b>20,00</b>
 г. Шахты	<b>32,00</b>	... **	... **
 г. Миллерово	... **	... **	... **
 г. Сальск	<b>24,45</b>	... **	... **

\*\* Явление отсутствует.



# СРЕДНИЕ ЦЕНЫ НА ОТДЕЛЬНЫЕ ВИДЫ УСЛУГ ПО ГОРОДАМ РОСТОВСКОЙ ОБЛАСТИ

НА 30 ЯНВАРЯ 2023 ГОДА, РУБЛЕЙ



Плата за жилье в домах государственного и муниципального жилищных фондов, м<sup>2</sup> общей площади










Водоснабжение холодное и водоотведение, месяц с человека



Водоснабжение горячее, месяц с человека



Водоснабжение горячее, м<sup>3</sup>

	Плата за жилье в домах государственного и муниципального жилищных фондов, м <sup>2</sup> общей площади	Водоснабжение холодное и водоотведение, месяц с человека	Водоснабжение горячее, месяц с человека	Водоснабжение горячее, м <sup>3</sup>
 Ростовская область	<b>32,87</b>	<b>561,18</b>	<b>708,62</b>	<b>225,76</b>
 г. Ростов-на-Дону	<b>33,74</b>	<b>605,29</b>	<b>632,39</b>	<b>200,76</b>
 г. Волгодонск	<b>31,90</b>	<b>392,08</b>	<b>601,78</b>	<b>191,04</b>
 г. Таганрог	<b>28,93</b>	<b>425,41</b>	<b>683,93</b>	<b>217,12</b>
 г. Шахты	<b>51,36</b>	<b>844,17</b>	<b>1 041,86</b>	<b>337,17</b>
 г. Миллерово	<b>25,85</b>	<b>603,22</b>	<b>729,95</b>	<b>232,91</b>
 г. Сальск	<b>20,19</b>	<b>442,49</b>	<b>807,35</b>	<b>256,30</b>



# СРЕДНИЕ ЦЕНЫ НА ОТДЕЛЬНЫЕ ВИДЫ УСЛУГ ПО ГОРОДАМ РОСТОВСКОЙ ОБЛАСТИ

НА 30 ЯНВАРЯ 2023 ГОДА, РУБЛЕЙ



Водоснабжение холодное, м<sup>3</sup>



Водоотведение, м<sup>3</sup>










Отопление, Гкал



Услуги по снабжению электроэнергией, 100 кВт.ч

\*\*\*

	Водоснабжение холодное, м <sup>3</sup>	Водоотведение, м <sup>3</sup>	Отопление, Гкал	Услуги по снабжению электроэнергией, 100 кВт.ч
 Ростовская область	<b>48,67</b>	<b>35,43</b>	<b>2 880,89</b>	<b>468,27</b>
 г. Ростов-на-Дону	<b>51,62</b>	<b>36,16</b>	<b>2 488,93</b>	-
 г. Волгодонск	<b>31,58</b>	<b>33,44</b>	<b>2 280,30</b>	-
 г. Таганрог	<b>54,72</b>	<b>24,35</b>	<b>2 499,90</b>	-
 г. Шахты	<b>61,33</b>	<b>51,83</b>	<b>4 077,81</b>	-
 г. Миллерово	<b>36,04</b>	<b>44,82</b>	<b>3 860,11</b>	-
 г. Сальск	<b>27,07</b>	<b>33,52</b>	<b>4 135,56</b>	-

\*\*\* В соответствии с рекомендациями Росстата расчет средневзвешенных тарифов по позиции «Услуги по снабжению электроэнергией» осуществляется в целом по субъекту РФ.