



ТЕРРИТОРИАЛЬНЫЙ ОРГАН ФЕДЕРАЛЬНОЙ СЛУЖБЫ  
ГОСУДАРСТВЕННОЙ СТАТИСТИКИ  
ПО РОСТОВСКОЙ ОБЛАСТИ

# СРЕДНИЕ ЦЕНЫ НА РЯД ТОВАРОВ И ПЛАТНЫХ УСЛУГ ПО ГОРОДАМ РОСТОВСКОЙ ОБЛАСТИ



на 27 февраля 2023 года



ФЕДЕРАЛЬНАЯ СЛУЖБА  
ГОСУДАРСТВЕННОЙ СТАТИСТИКИ

# Средние цены на ряд товаров и платных услуг по городам

Ростовская область  
на 27 февраля 2023 года

**01** Средние цены на ряд продовольственных товаров

**02** Средние цены на ряд непродовольственных товаров

**03** Средние цены на отдельные виды услуг



# СРЕДНИЕ ЦЕНЫ НА РЯД ПРОДОВОЛЬСТВЕННЫХ ТОВАРОВ ПО ГОРОДАМ РОСТОВСКОЙ ОБЛАСТИ

НА 27 ФЕВРАЛЯ 2023 ГОДА, РУБЛЕЙ










Говядина  
(кроме бескостного мяса), кг \*



Свинина  
(кроме бескостного мяса), кг \*



Куры охлажденные  
и мороженые, кг \*

	Говядина (кроме бескостного мяса), кг *	Свинина (кроме бескостного мяса), кг *	Куры охлажденные и мороженые, кг *
 Ростовская область	<b>466,17</b>	<b>319,91</b>	<b>162,47</b>
 г. Ростов-на-Дону	<b>463,06</b>	<b>301,81</b>	<b>163,04</b>
 г. Волгодонск	<b>451,55</b>	<b>309,68</b>	<b>155,94</b>
 г. Таганрог	<b>475,58</b>	<b>341,36</b>	<b>165,74</b>
 г. Шахты	<b>456,28</b>	<b>334,82</b>	<b>157,78</b>
 г. Миллерово	<b>453,89</b>	<b>337,98</b>	<b>158,54</b>
 г. Сальск	<b>493,68</b>	<b>334,45</b>	<b>166,43</b>

\* Социально значимые продовольственные товары первой необходимости, в отношении которых могут устанавливаться предельно допустимые розничные цены в соответствии с Постановлением Правительства РФ от 15 июля 2010 г. № 530.

# СРЕДНИЕ ЦЕНЫ НА РЯД ПРОДОВОЛЬСТВЕННЫХ ТОВАРОВ ПО ГОРОДАМ РОСТОВСКОЙ ОБЛАСТИ

НА 27 ФЕВРАЛЯ 2023 ГОДА, РУБЛЕЙ



Колбаса полукопченая  
и варено-копченая, кг



Колбаса вареная, кг



Рыба мороженая  
неразделанная, кг \*



Ростовская область

**556,54**

**458,98**

**212,55**



г. Ростов-на-Дону

**549,31**

**466,01**

**220,33**



г. Волгодонск

**573,76**

**459,16**

**205,22**



г. Таганрог

**552,91**

**457,98**

**204,89**



г. Шахты

**568,90**

**427,10**

**220,88**



г. Миллерово

**574,06**

**453,41**

**203,93**



г. Сальск

**557,24**

**471,48**

**194,82**

\* Социально значимые продовольственные товары первой необходимости, в отношении которых могут устанавливаться предельно допустимые розничные цены в соответствии с Постановлением Правительства РФ от 15 июля 2010 г. № 530.

# СРЕДНИЕ ЦЕНЫ НА РЯД ПРОДОВОЛЬСТВЕННЫХ ТОВАРОВ ПО ГОРОДАМ РОСТОВСКОЙ ОБЛАСТИ

НА 27 ФЕВРАЛЯ 2023 ГОДА, РУБЛЕЙ



Масло сливочное, кг\*



Масло подсолнечное, л \*



Маргарин, кг



Ростовская область

**712,51**

**124,38**

**234,40**



г. Ростов-на-Дону

**735,09**

**125,71**

**254,57**



г. Волгодонск

**690,40**

**122,93**

**216,10**



г. Таганрог

**696,74**

**124,95**

**221,88**



г. Шахты

**709,07**

**128,68**

**219,49**



г. Миллерово

**721,08**

**128,79**

**226,66**



г. Сальск

**657,65**

**108,80**

**206,52**

\* Социально значимые продовольственные товары первой необходимости, в отношении которых могут устанавливаться предельно допустимые розничные цены в соответствии с Постановлением Правительства РФ от 15 июля 2010 г. № 530.



# СРЕДНИЕ ЦЕНЫ НА РЯД ПРОДОВОЛЬСТВЕННЫХ ТОВАРОВ ПО ГОРОДАМ РОСТОВСКОЙ ОБЛАСТИ

НА 27 ФЕВРАЛЯ 2023 ГОДА, РУБЛЕЙ










Сметана, кг



Творог, кг



Молоко питьевое цельное  
пастеризованное  
2,5-3,2% жирности, л \*

	Сметана, кг	Творог, кг	Молоко питьевое цельное пастеризованное 2,5-3,2% жирности, л *
 Ростовская область	<b>288,61</b>	<b>387,52</b>	<b>71,03</b>
 г. Ростов-на-Дону	<b>294,62</b>	<b>394,01</b>	<b>70,10</b>
 г. Волгодонск	<b>284,74</b>	<b>370,25</b>	<b>70,78</b>
 г. Таганрог	<b>282,48</b>	<b>374,06</b>	<b>72,58</b>
 г. Шахты	<b>287,37</b>	<b>400,32</b>	<b>71,33</b>
 г. Миллерово	<b>289,82</b>	<b>388,47</b>	<b>72,51</b>
 г. Сальск	<b>278,17</b>	<b>387,85</b>	<b>70,57</b>

\* Социально значимые продовольственные товары первой необходимости, в отношении которых могут устанавливаться предельно допустимые розничные цены в соответствии с Постановлением Правительства РФ от 15 июля 2010 г. № 530.



# СРЕДНИЕ ЦЕНЫ НА РЯД ПРОДОВОЛЬСТВЕННЫХ ТОВАРОВ ПО ГОРОДАМ РОСТОВСКОЙ ОБЛАСТИ

НА 27 ФЕВРАЛЯ 2023 ГОДА, РУБЛЕЙ



Молоко питьевое цельное  
стерилизованное  
2,5-3,2% жирности, л \*



Сыры сычужные  
твердые и мягкие, кг



Яйца куриные, 10 шт.\*



Ростовская область

94,74

723,52

79,23



г. Ростов-на-Дону

95,25

750,56

79,89



г. Волгодонск

93,24

695,39

75,54



г. Таганрог

96,30

705,25

80,28



г. Шахты

90,23

710,83

79,35



г. Миллерово

94,29

702,46

75,57



г. Сальск

95,80

691,37

79,25

\* Социально значимые продовольственные товары первой необходимости, в отношении которых могут устанавливаться предельно допустимые розничные цены в соответствии с Постановлением Правительства РФ от 15 июля 2010 г. № 530.

# СРЕДНИЕ ЦЕНЫ НА РЯД ПРОДОВОЛЬСТВЕННЫХ ТОВАРОВ ПО ГОРОДАМ РОСТОВСКОЙ ОБЛАСТИ

НА 27 ФЕВРАЛЯ 2023 ГОДА, РУБЛЕЙ



Сахар-песок, кг \*



Чай черный байховый, кг \*



Соль поваренная пищевая, кг \*



Ростовская область

**60,49**

**1 165,13**

**20,12**



г. Ростов-на-Дону

**60,46**

**1 191,01**

**20,84**



г. Волгодонск

**59,43**

**1 150,31**

**19,32**



г. Таганрог

**62,00**

**1 121,32**

**19,68**



г. Шахты

**59,24**

**1 223,81**

**20,66**



г. Миллерово

**59,05**

**1 166,17**

**16,52**



г. Сальск

**60,50**

**1 081,77**

**20,17**

\* Социально значимые продовольственные товары первой необходимости, в отношении которых могут устанавливаться предельно допустимые розничные цены в соответствии с Постановлением Правительства РФ от 15 июля 2010 г. № 530.



# СРЕДНИЕ ЦЕНЫ НА РЯД ПРОДОВОЛЬСТВЕННЫХ ТОВАРОВ ПО ГОРОДАМ РОСТОВСКОЙ ОБЛАСТИ

НА 27 ФЕВРАЛЯ 2023 ГОДА, РУБЛЕЙ



Мука пшеничная, кг \*



Хлеб из ржаной муки и из смеси муки  
ржаной и пшеничной, кг \*



Хлеб и булочные изделия из  
пшеничной муки различных сортов, кг \*



Ростовская область

45,35

65,55

72,62



г. Ростов-на-Дону

43,01

72,20

74,44



г. Волгодонск

47,84

62,68

70,12



г. Таганрог

46,81

59,75

70,31



г. Шахты

49,15

60,22

73,67



г. Миллерово

47,20

56,15

69,42



г. Сальск

44,82

63,07

72,57

\* Социально значимые продовольственные товары первой необходимости, в отношении которых могут устанавливаться предельно допустимые розничные цены в соответствии с Постановлением Правительства РФ от 15 июля 2010 г. № 530.

# СРЕДНИЕ ЦЕНЫ НА РЯД ПРОДОВОЛЬСТВЕННЫХ ТОВАРОВ ПО ГОРОДАМ РОСТОВСКОЙ ОБЛАСТИ

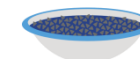
НА 27 ФЕВРАЛЯ 2023 ГОДА, РУБЛЕЙ



Рис шлифованный, кг\*



Пшено, кг\*



Крупа гречневая-ядрица, кг\*



Ростовская область

**90,65**

**48,55**

**78,68**



г. Ростов-на-Дону

**88,33**

**49,04**

**75,97**



г. Волгодонск

**89,21**

**46,61**

**76,84**



г. Таганрог

**94,17**

**48,15**

**75,85**



г. Шахты

**92,47**

**49,78**

**84,53**



г. Миллерово

**90,05**

**46,83**

**103,17**



г. Сальск

**92,93**

**48,54**

**76,14**

\* Социально значимые продовольственные товары первой необходимости, в отношении которых могут устанавливаться предельно допустимые розничные цены в соответствии с Постановлением Правительства РФ от 15 июля 2010 г. № 530.



# СРЕДНИЕ ЦЕНЫ НА РЯД ПРОДОВОЛЬСТВЕННЫХ ТОВАРОВ ПО ГОРОДАМ РОСТОВСКОЙ ОБЛАСТИ

НА 27 ФЕВРАЛЯ 2023 ГОДА, РУБЛЕЙ



Вермишель, кг \*



Картофель, кг \*



Капуста белокочанная свежая, кг \*



Ростовская область

**103,06**

**36,52**

**26,68**



г. Ростов-на-Дону

**101,79**

**36,92**

**26,53**



г. Волгодонск

**100,23**

**35,08**

**25,06**



г. Таганрог

**105,85**

**38,50**

**27,92**



г. Шахты

**101,29**

**36,11**

**27,33**



г. Миллерово

**106,89**

**35,56**

**26,31**



г. Сальск

**104,71**

**32,02**

**25,21**

\* Социально значимые продовольственные товары первой необходимости, в отношении которых могут устанавливаться предельно допустимые розничные цены в соответствии с Постановлением Правительства РФ от 15 июля 2010 г. № 530.



# СРЕДНИЕ ЦЕНЫ НА РЯД ПРОДОВОЛЬСТВЕННЫХ ТОВАРОВ ПО ГОРОДАМ РОСТОВСКОЙ ОБЛАСТИ

НА 27 ФЕВРАЛЯ 2023 ГОДА, РУБЛЕЙ










Лук репчатый, кг \*



Морковь, кг \*



Яблоки, кг \*

	Лук репчатый, кг *	Морковь, кг *	Яблоки, кг *
 Ростовская область	<b>48,27</b>	<b>43,11</b>	<b>82,68</b>
 г. Ростов-на-Дону	<b>48,29</b>	<b>42,69</b>	<b>82,67</b>
 г. Волгодонск	<b>45,99</b>	<b>47,15</b>	<b>91,16</b>
 г. Таганрог	<b>50,06</b>	<b>44,52</b>	<b>81,81</b>
 г. Шахты	<b>48,10</b>	<b>40,56</b>	<b>78,46</b>
 г. Миллерово	<b>46,95</b>	<b>41,44</b>	<b>83,14</b>
 г. Сальск	<b>46,94</b>	<b>42,38</b>	<b>82,01</b>

\* Социально значимые продовольственные товары первой необходимости, в отношении которых могут устанавливаться предельно допустимые розничные цены в соответствии с Постановлением Правительства РФ от 15 июля 2010 г. № 530.



# СРЕДНИЕ ЦЕНЫ НА РЯД НЕПРОДОВОЛЬСТВЕННЫХ ТОВАРОВ ПО ГОРОДАМ РОСТОВСКОЙ ОБЛАСТИ

НА 27 ФЕВРАЛЯ 2023 ГОДА, РУБЛЕЙ










Мыло хозяйственное, 200 г



Порошок стиральный, кг



Мыло туалетное, 100 г

	Мыло хозяйственное, 200 г	Порошок стиральный, кг	Мыло туалетное, 100 г
 Ростовская область	<b>54,16</b>	<b>191,09</b>	<b>55,09</b>
 г. Ростов-на-Дону	<b>57,79</b>	<b>205,79</b>	<b>52,90</b>
 г. Волгодонск	<b>46,85</b>	<b>201,68</b>	<b>53,03</b>
 г. Таганрог	<b>49,38</b>	<b>164,32</b>	<b>61,49</b>
 г. Шахты	<b>56,96</b>	<b>182,07</b>	<b>55,89</b>
 г. Миллерово	<b>49,32</b>	<b>194,04</b>	<b>53,13</b>
 г. Сальск	<b>54,70</b>	<b>184,20</b>	<b>52,30</b>



# СРЕДНИЕ ЦЕНЫ НА ОТДЕЛЬНЫЕ ВИДЫ УСЛУГ ПО ГОРОДАМ РОСТОВСКОЙ ОБЛАСТИ

НА 27 ФЕВРАЛЯ 2023 ГОДА, РУБЛЕЙ



Проезд в городском автобусе, поездка



Проезд в трамвае, поездка



Проезд в троллейбусе, поездка



Ростовская область

28,57

27,00

25,68



г. Ростов-на-Дону

30,31

28,00

28,00



г. Волгодонск

28,46

... \*\*

28,46



г. Таганрог

25,00

25,00

20,00



г. Шахты

32,00

... \*\*

... \*\*



г. Миллерово

... \*\*

... \*\*

... \*\*



г. Сальск

24,45

... \*\*

... \*\*

\*\* Явление отсутствует.



# СРЕДНИЕ ЦЕНЫ НА ОТДЕЛЬНЫЕ ВИДЫ УСЛУГ ПО ГОРОДАМ РОСТОВСКОЙ ОБЛАСТИ

НА 27 ФЕВРАЛЯ 2023 ГОДА, РУБЛЕЙ



Плата за жилье в домах государственного и муниципального жилищных фондов, м<sup>2</sup> общей площади










Водоснабжение холодное и водоотведение, месяц с человека



Водоснабжение горячее, месяц с человека



Водоснабжение горячее, м<sup>3</sup>

	Плата за жилье в домах государственного и муниципального жилищных фондов, м <sup>2</sup> общей площади	Водоснабжение холодное и водоотведение, месяц с человека	Водоснабжение горячее, месяц с человека	Водоснабжение горячее, м <sup>3</sup>
 Ростовская область	<b>32,87</b>	<b>561,18</b>	<b>708,62</b>	<b>225,76</b>
 г. Ростов-на-Дону	<b>33,74</b>	<b>605,29</b>	<b>632,39</b>	<b>200,76</b>
 г. Волгодонск	<b>31,90</b>	<b>392,08</b>	<b>601,78</b>	<b>191,04</b>
 г. Таганрог	<b>28,93</b>	<b>425,41</b>	<b>683,93</b>	<b>217,12</b>
 г. Шахты	<b>51,36</b>	<b>844,17</b>	<b>1 041,86</b>	<b>337,17</b>
 г. Миллерово	<b>25,85</b>	<b>603,22</b>	<b>729,95</b>	<b>232,91</b>
 г. Сальск	<b>20,19</b>	<b>442,49</b>	<b>807,35</b>	<b>256,30</b>





# СРЕДНИЕ ЦЕНЫ НА ОТДЕЛЬНЫЕ ВИДЫ УСЛУГ ПО ГОРОДАМ РОСТОВСКОЙ ОБЛАСТИ

НА 27 ФЕВРАЛЯ 2023 ГОДА, РУБЛЕЙ



Водоснабжение холодное, м<sup>3</sup>



Водоотведение, м<sup>3</sup>










Отопление, Гкал



Услуги по снабжению электроэнергией, 100 кВт.ч

\*\*\*

	Водоснабжение холодное, м <sup>3</sup>	Водоотведение, м <sup>3</sup>	Отопление, Гкал	Услуги по снабжению электроэнергией, 100 кВт.ч
 Ростовская область	<b>48,67</b>	<b>35,43</b>	<b>2 880,89</b>	<b>467,99</b>
 г. Ростов-на-Дону	<b>51,62</b>	<b>36,16</b>	<b>2 488,93</b>	-
 г. Волгодонск	<b>31,58</b>	<b>33,44</b>	<b>2 280,30</b>	-
 г. Таганрог	<b>54,72</b>	<b>24,35</b>	<b>2 499,90</b>	-
 г. Шахты	<b>61,33</b>	<b>51,83</b>	<b>4 077,81</b>	-
 г. Миллерово	<b>36,04</b>	<b>44,82</b>	<b>3 860,11</b>	-
 г. Сальск	<b>27,07</b>	<b>33,52</b>	<b>4 135,56</b>	-

\*\*\* В соответствии с рекомендациями Росстата расчет средневзвешенных тарифов по позиции «Услуги по снабжению электроэнергией» осуществляется в целом по субъекту РФ.