



ТЕРРИТОРИАЛЬНЫЙ ОРГАН ФЕДЕРАЛЬНОЙ СЛУЖБЫ  
ГОСУДАРСТВЕННОЙ СТАТИСТИКИ  
ПО РОСТОВСКОЙ ОБЛАСТИ

# Средние цены на ряд товаров и платных услуг по городам Ростовской области



на 23 октября 2023 года



ФЕДЕРАЛЬНАЯ СЛУЖБА  
ГОСУДАРСТВЕННОЙ СТАТИСТИКИ

# Средние цены на ряд товаров и платных услуг по городам

Ростовская область  
на 23 октября 2023 года

**01** Средние цены на ряд продовольственных товаров

**02** Средние цены на ряд непродовольственных товаров

**03** Средние цены на отдельные виды услуг



# СРЕДНИЕ ЦЕНЫ НА РЯД ПРОДОВОЛЬСТВЕННЫХ ТОВАРОВ ПО ГОРОДАМ РОСТОВСКОЙ ОБЛАСТИ

НА 23 ОКТЯБРЯ 2023 ГОДА, РУБЛЕЙ



Говядина  
(кроме бескостного мяса), кг \*



Свинина  
(кроме бескостного мяса), кг \*



Куры охлажденные  
и мороженые, кг \*



Ростовская область

**497,07**

**368,99**

**229,86**



г. Ростов-на-Дону

**505,69**

**353,95**

**235,49**



г. Волгодонск

**469,23**

**371,78**

**215,96**



г. Таганрог

**501,69**

**385,85**

**231,19**



г. Шахты

**480,68**

**376,32**

**229,23**



г. Миллерово

**481,64**

**371,92**

**199,32**



г. Сальск

**500,75**

**387,99**

**233,83**

\* Социально значимые продовольственные товары первой необходимости, в отношении которых могут устанавливаться предельно допустимые розничные цены в соответствии с Постановлением Правительства РФ от 15 июля 2010 г. № 530

# СРЕДНИЕ ЦЕНЫ НА РЯД ПРОДОВОЛЬСТВЕННЫХ ТОВАРОВ ПО ГОРОДАМ РОСТОВСКОЙ ОБЛАСТИ

НА 23 ОКТЯБРЯ 2023 ГОДА, РУБЛЕЙ



Колбаса полукопченая  
и варено-копченая, кг



Колбаса вареная, кг



Рыба мороженая  
неразделанная, кг \*



Ростовская область

**597,96**

**485,11**

**230,26**



г. Ростов-на-Дону

**607,44**

**498,05**

**240,77**



г. Волгодонск

**597,85**

**470,16**

**218,97**



г. Таганрог

**588,77**

**490,31**

**218,82**



г. Шахты

**596,89**

**450,88**

**235,85**



г. Миллерово

**587,15**

**454,78**

**220,31**



г. Сальск

**582,51**

**487,13**

**216,56**

\* Социально значимые продовольственные товары первой необходимости, в отношении которых могут устанавливаться предельно допустимые розничные цены в соответствии с Постановлением Правительства РФ от 15 июля 2010 г. № 530

# СРЕДНИЕ ЦЕНЫ НА РЯД ПРОДОВОЛЬСТВЕННЫХ ТОВАРОВ ПО ГОРОДАМ РОСТОВСКОЙ ОБЛАСТИ

НА 23 ОКТЯБРЯ 2023 ГОДА, РУБЛЕЙ



Масло сливочное, кг\*



Масло подсолнечное, л\*



Маргарин, кг



Ростовская область

**709,09**

**126,77**

**238,49**



г. Ростов-на-Дону

**721,46**

**129,47**

**252,38**



г. Волгодонск

**676,64**

**126,88**

**223,13**



г. Таганрог

**710,11**

**125,70**

**238,60**



г. Шахты

**712,68**

**122,37**

**225,39**



г. Миллерово

**696,77**

**125,35**

**218,72**



г. Сальск

**678,90**

**122,53**

**213,76**

\* Социально значимые продовольственные товары первой необходимости, в отношении которых могут устанавливаться предельно допустимые розничные цены в соответствии с Постановлением Правительства РФ от 15 июля 2010 г. № 530

# СРЕДНИЕ ЦЕНЫ НА РЯД ПРОДОВОЛЬСТВЕННЫХ ТОВАРОВ ПО ГОРОДАМ РОСТОВСКОЙ ОБЛАСТИ

НА 23 ОКТЯБРЯ 2023 ГОДА, РУБЛЕЙ










Сметана, кг



Творог, кг



Молоко питьевое цельное  
пастеризованное  
2,5-3,2% жирности, л \*

	Сметана, кг	Творог, кг	Молоко питьевое цельное пастеризованное 2,5-3,2% жирности, л *
 Ростовская область	<b>283,52</b>	<b>397,01</b>	<b>71,05</b>
 г. Ростов-на-Дону	<b>289,07</b>	<b>404,58</b>	<b>69,94</b>
 г. Волгодонск	<b>274,70</b>	<b>378,55</b>	<b>71,51</b>
 г. Таганрог	<b>280,22</b>	<b>391,50</b>	<b>73,22</b>
 г. Шахты	<b>287,96</b>	<b>393,26</b>	<b>71,18</b>
 г. Миллерово	<b>288,08</b>	<b>393,91</b>	<b>70,43</b>
 г. Сальск	<b>263,07</b>	<b>397,30</b>	<b>70,96</b>

\* Социально значимые продовольственные товары первой необходимости, в отношении которых могут устанавливаться предельно допустимые розничные цены в соответствии с Постановлением Правительства РФ от 15 июля 2010 г. № 530

# СРЕДНИЕ ЦЕНЫ НА РЯД ПРОДОВОЛЬСТВЕННЫХ ТОВАРОВ ПО ГОРОДАМ РОСТОВСКОЙ ОБЛАСТИ

НА 23 ОКТЯБРЯ 2023 ГОДА, РУБЛЕЙ



Молоко питьевое цельное  
стерилизованное  
2,5-3,2% жирности, л \*



Сыры сычужные  
твердые и мягкие, кг



Яйца куриные, 10 шт.\*



Ростовская область

**92,35**

**709,09**

**93,22**



г. Ростов-на-Дону

**92,26**

**726,90**

**94,73**



г. Волгодонск

**86,50**

**691,09**

**83,47**



г. Таганрог

**96,88**

**699,96**

**96,36**



г. Шахты

**89,05**

**691,30**

**94,14**



г. Миллерово

**88,35**

**701,12**

**83,87**



г. Сальск

**94,09**

**688,22**

**92,37**

\* Социально значимые продовольственные товары первой необходимости, в отношении которых могут устанавливаться предельно допустимые розничные цены в соответствии с Постановлением Правительства РФ от 15 июля 2010 г. № 530

# СРЕДНИЕ ЦЕНЫ НА РЯД ПРОДОВОЛЬСТВЕННЫХ ТОВАРОВ ПО ГОРОДАМ РОСТОВСКОЙ ОБЛАСТИ

НА 23 ОКТЯБРЯ 2023 ГОДА, РУБЛЕЙ



Сахар-песок, кг \*



Чай черный байховый, кг \*



Соль поваренная пищевая, кг \*



Ростовская область

**71,53**

**1 178,98**

**20,30**



г. Ростов-на-Дону

**71,35**

**1 194,25**

**20,82**



г. Волгодонск

**70,95**

**1 198,89**

**19,77**



г. Таганрог

**72,98**

**1 138,88**

**19,87**



г. Шахты

**70,34**

**1 197,85**

**20,60**



г. Миллерово

**70,05**

**1 149,72**

**18,38**



г. Сальск

**71,88**

**1 180,68**

**20,24**

\* Социально значимые продовольственные товары первой необходимости, в отношении которых могут устанавливаться предельно допустимые розничные цены в соответствии с Постановлением Правительства РФ от 15 июля 2010 г. № 530



# СРЕДНИЕ ЦЕНЫ НА РЯД ПРОДОВОЛЬСТВЕННЫХ ТОВАРОВ ПО ГОРОДАМ РОСТОВСКОЙ ОБЛАСТИ

НА 23 ОКТЯБРЯ 2023 ГОДА, РУБЛЕЙ



Мука пшеничная, кг \*



Хлеб из ржаной муки и из смеси муки  
ржаной и пшеничной, кг \*



Хлеб и булочные изделия  
из пшеничной муки различных сортов, кг \*



Ростовская область

44,30

68,61

76,11



г. Ростов-на-Дону

42,33

75,76

79,17



г. Волгодонск

49,41

65,58

75,00



г. Таганрог

46,16

62,62

74,29



г. Шахты

44,34

57,80

74,29



г. Миллерово

42,70

58,21

69,60



г. Сальск

45,84

72,10

73,34

\* Социально значимые продовольственные товары первой необходимости, в отношении которых могут устанавливаться предельно допустимые розничные цены в соответствии с Постановлением Правительства РФ от 15 июля 2010 г. № 530

# СРЕДНИЕ ЦЕНЫ НА РЯД ПРОДОВОЛЬСТВЕННЫХ ТОВАРОВ ПО ГОРОДАМ РОСТОВСКОЙ ОБЛАСТИ

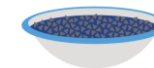
НА 23 ОКТЯБРЯ 2023 ГОДА, РУБЛЕЙ



Рис шлифованный, кг\*



Пшено, кг\*



Крупа гречневая-ядрица, кг\*



Ростовская область

**102,44**

**51,19**

**70,65**



г. Ростов-на-Дону

**103,59**

**52,51**

**69,91**



г. Волгодонск

**97,95**

**51,48**

**72,32**



г. Таганрог

**102,89**

**50,19**

**70,19**



г. Шахты

**102,36**

**50,05**

**74,23**



г. Миллерово

**96,34**

**47,93**

**76,65**



г. Сальск

**104,16**

**50,64**

**64,95**

\* Социально значимые продовольственные товары первой необходимости, в отношении которых могут устанавливаться предельно допустимые розничные цены в соответствии с Постановлением Правительства РФ от 15 июля 2010 г. № 530



# СРЕДНИЕ ЦЕНЫ НА РЯД ПРОДОВОЛЬСТВЕННЫХ ТОВАРОВ ПО ГОРОДАМ РОСТОВСКОЙ ОБЛАСТИ

НА 23 ОКТЯБРЯ 2023 ГОДА, РУБЛЕЙ



Вермишель, кг \*



Картофель, кг \*



Капуста белокочанная свежая, кг \*



Ростовская область

**98,83**

**30,04**

**35,71**



г. Ростов-на-Дону

**98,87**

**30,96**

**37,15**



г. Волгодонск

**96,56**

**27,23**

**34,65**



г. Таганрог

**101,31**

**32,47**

**37,69**



г. Шахты

**99,21**

**30,06**

**34,26**



г. Миллерово

**102,04**

**26,37**

**29,16**



г. Сальск

**91,65**

**24,50**

**30,95**

\* Социально значимые продовольственные товары первой необходимости, в отношении которых могут устанавливаться предельно допустимые розничные цены в соответствии с Постановлением Правительства РФ от 15 июля 2010 г. № 530

# СРЕДНИЕ ЦЕНЫ НА РЯД ПРОДОВОЛЬСТВЕННЫХ ТОВАРОВ ПО ГОРОДАМ РОСТОВСКОЙ ОБЛАСТИ

НА 23 ОКТЯБРЯ 2023 ГОДА, РУБЛЕЙ



Лук репчатый, кг \*



Морковь, кг \*



Яблоки, кг \*



Ростовская область

**30,09**

**41,75**

**89,41**



г. Ростов-на-Дону

**29,45**

**40,38**

**90,45**



г. Волгодонск

**30,45**

**46,40**

**95,75**



г. Таганрог

**33,59**

**44,29**

**85,00**



г. Шахты

**29,01**

**42,20**

**88,36**



г. Миллерово

**28,23**

**39,46**

**89,87**



г. Сальск

**26,81**

**38,83**

**90,38**

\* Социально значимые продовольственные товары первой необходимости, в отношении которых могут устанавливаться предельно допустимые розничные цены в соответствии с Постановлением Правительства РФ от 15 июля 2010 г. № 530



# СРЕДНИЕ ЦЕНЫ НА РЯД НЕПРОДОВОЛЬСТВЕННЫХ ТОВАРОВ ПО ГОРОДАМ РОСТОВСКОЙ ОБЛАСТИ

НА 23 ОКТЯБРЯ 2023 ГОДА, РУБЛЕЙ










Мыло хозяйственное, 200 г



Порошок стиральный, кг



Мыло туалетное, 100 г

	Мыло хозяйственное, 200 г	Порошок стиральный, кг	Мыло туалетное, 100 г
 Ростовская область	<b>56,29</b>	<b>189,17</b>	<b>54,03</b>
 г. Ростов-на-Дону	<b>58,93</b>	<b>200,74</b>	<b>54,72</b>
 г. Волгодонск	<b>50,05</b>	<b>192,19</b>	<b>52,03</b>
 г. Таганрог	<b>54,55</b>	<b>169,73</b>	<b>54,23</b>
 г. Шахты	<b>58,04</b>	<b>187,73</b>	<b>54,60</b>
 г. Миллерово	<b>50,17</b>	<b>180,04</b>	<b>54,17</b>
 г. Сальск	<b>55,41</b>	<b>185,45</b>	<b>51,12</b>



# СРЕДНИЕ ЦЕНЫ НА ОТДЕЛЬНЫЕ ВИДЫ УСЛУГ ПО ГОРОДАМ РОСТОВСКОЙ ОБЛАСТИ

НА 23 ОКТЯБРЯ 2023 ГОДА, РУБЛЕЙ










Поезд в городском автобусе, поездка



Поезд в трамвае, поездка



Поезд в троллейбусе, поездка

	Поезд в городском автобусе, поездка	Поезд в трамвае, поездка	Поезд в троллейбусе, поездка
 Ростовская область	<b>29,54</b>	<b>27,00</b>	<b>25,68</b>
 г. Ростов-на-Дону	<b>30,31</b>	<b>28,00</b>	<b>28,00</b>
 г. Волгодонск	<b>28,46</b>	... **	<b>28,46</b>
 г. Таганрог	<b>25,00</b>	<b>25,00</b>	<b>20,00</b>
 г. Шахты	<b>32,00</b>	... **	... **
 г. Миллерово	... **	... **	... **
 г. Сальск	<b>35,00</b>	... **	... **

\*\* Явление отсутствует



# СРЕДНИЕ ЦЕНЫ НА ОТДЕЛЬНЫЕ ВИДЫ УСЛУГ ПО ГОРОДАМ РОСТОВСКОЙ ОБЛАСТИ

НА 23 ОКТЯБРЯ 2023 ГОДА, РУБЛЕЙ



Плата за жилье в домах государственного и муниципального жилищных фондов, м<sup>2</sup> общей площади










Водоснабжение холодное и водоотведение, месяц с человека



Водоснабжение горячее, месяц с человека



Водоснабжение горячее, м<sup>3</sup>

	Плата за жилье в домах государственного и муниципального жилищных фондов, м <sup>2</sup> общей площади	Водоснабжение холодное и водоотведение, месяц с человека	Водоснабжение горячее, месяц с человека	Водоснабжение горячее, м <sup>3</sup>
 Ростовская область	<b>33,48</b>	<b>561,18</b>	<b>708,62</b>	<b>225,76</b>
 г. Ростов-на-Дону	<b>33,74</b>	<b>605,29</b>	<b>632,39</b>	<b>200,76</b>
 г. Волгодонск	<b>31,90</b>	<b>392,08</b>	<b>601,78</b>	<b>191,04</b>
 г. Таганрог	<b>31,19</b>	<b>425,41</b>	<b>683,93</b>	<b>217,12</b>
 г. Шахты	<b>51,36</b>	<b>844,17</b>	<b>1 041,86</b>	<b>337,17</b>
 г. Миллерово	<b>27,64</b>	<b>603,22</b>	<b>729,95</b>	<b>232,91</b>
 г. Сальск	<b>20,19</b>	<b>442,49</b>	<b>807,35</b>	<b>256,30</b>

# СРЕДНИЕ ЦЕНЫ НА ОТДЕЛЬНЫЕ ВИДЫ УСЛУГ ПО ГОРОДАМ РОСТОВСКОЙ ОБЛАСТИ

НА 23 ОКТЯБРЯ 2023 ГОДА, РУБЛЕЙ



Водоснабжение холодное, м<sup>3</sup>



Водоотведение, м<sup>3</sup>










Отопление, Гкал



Услуги по снабжению электроэнергией, 100 кВт.ч

\*\*\*

	48,67	35,43	2 880,89	467,99
 Ростовская область				
 г. Ростов-на-Дону	51,62	36,16	2 488,93	-
 г. Волгодонск	31,58	33,44	2 280,30	-
 г. Таганрог	54,72	24,35	2 499,90	-
 г. Шахты	61,33	51,83	4 077,81	-
 г. Миллерово	36,04	44,82	3 860,11	-
 г. Сальск	27,07	33,52	4 135,56	-

\*\*\* В соответствии с рекомендациями Росстата расчет средневзвешенных тарифов по позиции «Услуги по снабжению электроэнергией» осуществляется в целом по субъекту РФ