



ТЕРРИТОРИАЛЬНЫЙ ОРГАН ФЕДЕРАЛЬНОЙ СЛУЖБЫ  
ГОСУДАРСТВЕННОЙ СТАТИСТИКИ  
ПО РОСТОВСКОЙ ОБЛАСТИ

# СРЕДНИЕ ЦЕНЫ НА РЯД ТОВАРОВ И ПЛАТНЫХ УСЛУГ ПО ГОРОДАМ РОСТОВСКОЙ ОБЛАСТИ



на 23 января 2023 года



ФЕДЕРАЛЬНАЯ СЛУЖБА  
ГОСУДАРСТВЕННОЙ СТАТИСТИКИ

# Средние цены на ряд товаров и платных услуг по городам

Ростовская область  
на 23 января 2023 года

**01** Средние цены на ряд продовольственных товаров

**02** Средние цены на ряд непродовольственных товаров

**03** Средние цены на отдельные виды услуг



# СРЕДНИЕ ЦЕНЫ НА РЯД ПРОДОВОЛЬСТВЕННЫХ ТОВАРОВ ПО ГОРОДАМ РОСТОВСКОЙ ОБЛАСТИ

НА 23 ЯНВАРЯ 2023 ГОДА, РУБЛЕЙ










Говядина  
(кроме бескостного мяса), кг \*



Свинина  
(кроме бескостного мяса), кг \*



Куры охлажденные  
и мороженые, кг \*

	Говядина (кроме бескостного мяса), кг *	Свинина (кроме бескостного мяса), кг *	Куры охлажденные и мороженые, кг *
 Ростовская область	<b>469,16</b>	<b>325,81</b>	<b>165,75</b>
 г. Ростов-на-Дону	<b>468,85</b>	<b>307,76</b>	<b>164,51</b>
 г. Волгодонск	<b>456,87</b>	<b>318,83</b>	<b>163,58</b>
 г. Таганрог	<b>475,58</b>	<b>344,37</b>	<b>170,46</b>
 г. Шахты	<b>454,56</b>	<b>339,58</b>	<b>163,65</b>
 г. Миллерово	<b>455,80</b>	<b>341,98</b>	<b>155,83</b>
 г. Сальск	<b>494,82</b>	<b>347,13</b>	<b>171,96</b>

\* Социально значимые продовольственные товары первой необходимости, в отношении которых могут устанавливаться предельно допустимые розничные цены в соответствии с Постановлением Правительства РФ от 15 июля 2010 г. № 530.

# СРЕДНИЕ ЦЕНЫ НА РЯД ПРОДОВОЛЬСТВЕННЫХ ТОВАРОВ ПО ГОРОДАМ РОСТОВСКОЙ ОБЛАСТИ

НА 23 ЯНВАРЯ 2023 ГОДА, РУБЛЕЙ










Колбаса полукопченая  
и варено-копченая, кг



Колбаса вареная, кг



Рыба мороженая  
неразделанная, кг \*

	Колбаса полукопченая и варено-копченая, кг	Колбаса вареная, кг	Рыба мороженая неразделанная, кг *
 Ростовская область	<b>563,46</b>	<b>460,99</b>	<b>209,67</b>
 г. Ростов-на-Дону	<b>558,60</b>	<b>470,07</b>	<b>218,63</b>
 г. Волгодонск	<b>578,23</b>	<b>456,87</b>	<b>192,62</b>
 г. Таганрог	<b>562,04</b>	<b>457,98</b>	<b>203,78</b>
 г. Шахты	<b>572,85</b>	<b>429,96</b>	<b>213,23</b>
 г. Миллерово	<b>574,61</b>	<b>457,66</b>	<b>200,37</b>
 г. Сальск	<b>557,35</b>	<b>469,63</b>	<b>197,43</b>

\* Социально значимые продовольственные товары первой необходимости, в отношении которых могут устанавливаться предельно допустимые розничные цены в соответствии с Постановлением Правительства РФ от 15 июля 2010 г. № 530.

# СРЕДНИЕ ЦЕНЫ НА РЯД ПРОДОВОЛЬСТВЕННЫХ ТОВАРОВ ПО ГОРОДАМ РОСТОВСКОЙ ОБЛАСТИ

НА 23 ЯНВАРЯ 2023 ГОДА, РУБЛЕЙ



Масло сливочное, кг\*



Масло подсолнечное, л \*



Маргарин, кг



Ростовская область

**715,37**

**124,10**

**236,13**



г. Ростов-на-Дону

**737,23**

**126,61**

**256,23**



г. Волгодонск

**692,51**

**120,88**

**225,29**



г. Таганрог

**706,37**

**124,95**

**224,31**



г. Шахты

**702,79**

**126,92**

**216,85**



г. Миллерово

**724,79**

**127,39**

**227,78**



г. Сальск

**659,03**

**106,21**

**205,91**

\* Социально значимые продовольственные товары первой необходимости, в отношении которых могут устанавливаться предельно допустимые розничные цены в соответствии с Постановлением Правительства РФ от 15 июля 2010 г. № 530.

# СРЕДНИЕ ЦЕНЫ НА РЯД ПРОДОВОЛЬСТВЕННЫХ ТОВАРОВ ПО ГОРОДАМ РОСТОВСКОЙ ОБЛАСТИ

НА 23 ЯНВАРЯ 2023 ГОДА, РУБЛЕЙ










Сметана, кг



Творог, кг



Молоко питьевое цельное  
пастеризованное  
2,5-3,2% жирности, л \*

	Сметана, кг	Творог, кг	Молоко питьевое цельное пастеризованное 2,5-3,2% жирности, л *
 Ростовская область	<b>283,94</b>	<b>383,84</b>	<b>70,77</b>
 г. Ростов-на-Дону	<b>283,70</b>	<b>394,20</b>	<b>70,22</b>
 г. Волгодонск	<b>282,84</b>	<b>375,52</b>	<b>70,18</b>
 г. Таганрог	<b>285,70</b>	<b>362,56</b>	<b>71,67</b>
 г. Шахты	<b>289,58</b>	<b>389,58</b>	<b>71,19</b>
 г. Миллерово	<b>283,39</b>	<b>385,93</b>	<b>71,20</b>
 г. Сальск	<b>274,73</b>	<b>384,22</b>	<b>70,96</b>

\* Социально значимые продовольственные товары первой необходимости, в отношении которых могут устанавливаться предельно допустимые розничные цены в соответствии с Постановлением Правительства РФ от 15 июля 2010 г. № 530.

# СРЕДНИЕ ЦЕНЫ НА РЯД ПРОДОВОЛЬСТВЕННЫХ ТОВАРОВ ПО ГОРОДАМ РОСТОВСКОЙ ОБЛАСТИ

НА 23 ЯНВАРЯ 2023 ГОДА, РУБЛЕЙ



Молоко питьевое цельное  
стерилизованное  
2,5-3,2% жирности, л \*



Сыры сычужные  
твердые и мягкие, кг



Яйца куриные, 10 шт.\*



Ростовская область

**95,08**

**720,32**

**75,68**



г. Ростов-на-Дону

**94,93**

**745,28**

**76,22**



г. Волгодонск

**94,65**

**695,39**

**68,22**



г. Таганрог

**96,55**

**703,47**

**75,94**



г. Шахты

**92,67**

**704,49**

**77,51**



г. Миллерово

**92,81**

**700,64**

**76,06**



г. Сальск

**97,25**

**695,22**

**76,74**

\* Социально значимые продовольственные товары первой необходимости, в отношении которых могут устанавливаться предельно допустимые розничные цены в соответствии с Постановлением Правительства РФ от 15 июля 2010 г. № 530.

# СРЕДНИЕ ЦЕНЫ НА РЯД ПРОДОВОЛЬСТВЕННЫХ ТОВАРОВ ПО ГОРОДАМ РОСТОВСКОЙ ОБЛАСТИ

НА 23 ЯНВАРЯ 2023 ГОДА, РУБЛЕЙ



Сахар-песок, кг \*



Чай черный байховый, кг \*



Соль поваренная пищевая, кг \*



Ростовская область

**60,27**

**1 182,32**

**20,13**



г. Ростов-на-Дону

**60,47**

**1 221,49**

**20,58**



г. Волгодонск

**58,71**

**1 161,67**

**19,88**



г. Таганрог

**61,86**

**1 134,26**

**19,90**



г. Шахты

**58,73**

**1 216,40**

**20,92**



г. Миллерово

**58,13**

**1 180,49**

**16,13**



г. Сальск

**60,29**

**1 082,26**

**20,49**

\* Социально значимые продовольственные товары первой необходимости, в отношении которых могут устанавливаться предельно допустимые розничные цены в соответствии с Постановлением Правительства РФ от 15 июля 2010 г. № 530.



# СРЕДНИЕ ЦЕНЫ НА РЯД ПРОДОВОЛЬСТВЕННЫХ ТОВАРОВ ПО ГОРОДАМ РОСТОВСКОЙ ОБЛАСТИ

НА 23 ЯНВАРЯ 2023 ГОДА, РУБЛЕЙ



Мука пшеничная, кг \*



Хлеб из ржаной муки и из смеси муки  
ржаной и пшеничной, кг \*



Хлеб и булочные изделия из  
пшеничной муки различных сортов, кг \*



Ростовская область

45,71

65,76

72,39



г. Ростов-на-Дону

43,43

72,32

74,14



г. Волгодонск

49,66

62,68

70,24



г. Таганрог

47,17

60,70

70,88



г. Шахты

49,04

59,78

73,80



г. Миллерово

46,82

56,64

69,21



г. Сальск

44,63

62,68

69,86

\* Социально значимые продовольственные товары первой необходимости, в отношении которых могут устанавливаться предельно допустимые розничные цены в соответствии с Постановлением Правительства РФ от 15 июля 2010 г. № 530.

# СРЕДНИЕ ЦЕНЫ НА РЯД ПРОДОВОЛЬСТВЕННЫХ ТОВАРОВ ПО ГОРОДАМ РОСТОВСКОЙ ОБЛАСТИ

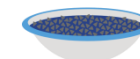
НА 23 ЯНВАРЯ 2023 ГОДА, РУБЛЕЙ



Рис шлифованный, кг\*



Пшено, кг\*



Крупа гречневая-ядрица, кг\*



Ростовская область

91,16

48,88

83,15



г. Ростов-на-Дону

88,59

49,13

79,60



г. Волгодонск

90,50

47,50

85,40



г. Таганрог

95,30

47,87

80,86



г. Шахты

92,82

51,16

88,83



г. Миллерово

89,62

47,47

107,66



г. Сальск

93,21

49,49

79,84

\* Социально значимые продовольственные товары первой необходимости, в отношении которых могут устанавливаться предельно допустимые розничные цены в соответствии с Постановлением Правительства РФ от 15 июля 2010 г. № 530.



# СРЕДНИЕ ЦЕНЫ НА РЯД ПРОДОВОЛЬСТВЕННЫХ ТОВАРОВ ПО ГОРОДАМ РОСТОВСКОЙ ОБЛАСТИ

НА 23 ЯНВАРЯ 2023 ГОДА, РУБЛЕЙ



Вермишель, кг \*



Картофель, кг \*



Капуста белокочанная свежая, кг \*



Ростовская область

**103,53**

**34,13**

**27,38**



г. Ростов-на-Дону

**103,05**

**35,42**

**27,08**



г. Волгодонск

**100,27**

**30,95**

**25,50**



г. Таганрог

**107,43**

**34,94**

**28,93**



г. Шахты

**100,69**

**33,74**

**28,06**



г. Миллерово

**103,62**

**32,61**

**26,70**



г. Сальск

**102,78**

**30,13**

**26,38**

\* Социально значимые продовольственные товары первой необходимости, в отношении которых могут устанавливаться предельно допустимые розничные цены в соответствии с Постановлением Правительства РФ от 15 июля 2010 г. № 530.



# СРЕДНИЕ ЦЕНЫ НА РЯД ПРОДОВОЛЬСТВЕННЫХ ТОВАРОВ ПО ГОРОДАМ РОСТОВСКОЙ ОБЛАСТИ

НА 23 ЯНВАРЯ 2023 ГОДА, РУБЛЕЙ









Лук репчатый, кг \*



Морковь, кг \*



Яблоки, кг \*

	Лук репчатый, кг *	Морковь, кг *	Яблоки, кг *
 Ростовская область	<b>30,67</b>	<b>40,88</b>	<b>79,86</b>
 г. Ростов-на-Дону	<b>31,71</b>	<b>41,58</b>	<b>79,22</b>
 г. Волгодонск	<b>30,06</b>	<b>40,63</b>	<b>84,76</b>
 г. Таганрог	<b>31,14</b>	<b>43,17</b>	<b>81,06</b>
 г. Шахты	<b>29,91</b>	<b>37,18</b>	<b>77,17</b>
 г. Миллерово	<b>27,99</b>	<b>35,55</b>	<b>80,20</b>
 г. Сальск	<b>27,69</b>	<b>40,44</b>	<b>78,73</b>

\* Социально значимые продовольственные товары первой необходимости, в отношении которых могут устанавливаться предельно допустимые розничные цены в соответствии с Постановлением Правительства РФ от 15 июля 2010 г. № 530.



# СРЕДНИЕ ЦЕНЫ НА РЯД НЕПРОДОВОЛЬСТВЕННЫХ ТОВАРОВ ПО ГОРОДАМ РОСТОВСКОЙ ОБЛАСТИ

НА 23 ЯНВАРЯ 2023 ГОДА, РУБЛЕЙ










Мыло хозяйственное, 200 г



Порошок стиральный, кг



Мыло туалетное, 100 г

	Мыло хозяйственное, 200 г	Порошок стиральный, кг	Мыло туалетное, 100 г
 Ростовская область	<b>53,54</b>	<b>191,33</b>	<b>55,58</b>
 г. Ростов-на-Дону	<b>57,71</b>	<b>208,20</b>	<b>55,10</b>
 г. Волгодонск	<b>45,97</b>	<b>202,69</b>	<b>53,58</b>
 г. Таганрог	<b>48,59</b>	<b>162,55</b>	<b>60,40</b>
 г. Шахты	<b>55,42</b>	<b>179,98</b>	<b>55,54</b>
 г. Миллерово	<b>49,10</b>	<b>193,08</b>	<b>52,62</b>
 г. Сальск	<b>52,94</b>	<b>181,69</b>	<b>49,83</b>



# СРЕДНИЕ ЦЕНЫ НА ОТДЕЛЬНЫЕ ВИДЫ УСЛУГ ПО ГОРОДАМ РОСТОВСКОЙ ОБЛАСТИ

НА 23 ЯНВАРЯ 2023 ГОДА, РУБЛЕЙ










Поезд в городском автобусе, поездка



Поезд в трамвае, поездка



Поезд в троллейбусе, поездка

	Поезд в городском автобусе, поездка	Поезд в трамвае, поездка	Поезд в троллейбусе, поездка
 Ростовская область	<b>28,57</b>	<b>25,33</b>	<b>25,68</b>
 г. Ростов-на-Дону	<b>30,31</b>	<b>28,00</b>	<b>28,00</b>
 г. Волгодонск	<b>28,46</b>	... **	<b>28,46</b>
 г. Таганрог	<b>25,00</b>	<b>20,00</b>	<b>20,00</b>
 г. Шахты	<b>32,00</b>	... **	... **
 г. Миллерово	... **	... **	... **
 г. Сальск	<b>24,45</b>	... **	... **

\*\* Явление отсутствует.



# СРЕДНИЕ ЦЕНЫ НА ОТДЕЛЬНЫЕ ВИДЫ УСЛУГ ПО ГОРОДАМ РОСТОВСКОЙ ОБЛАСТИ

НА 23 ЯНВАРЯ 2023 ГОДА, РУБЛЕЙ



Плата за жилье в домах государственного и муниципального жилищных фондов, м<sup>2</sup> общей площади










Водоснабжение холодное и водоотведение, месяц с человека



Водоснабжение горячее, месяц с человека



Водоснабжение горячее, м<sup>3</sup>

	Плата за жилье в домах государственного и муниципального жилищных фондов, м <sup>2</sup> общей площади	Водоснабжение холодное и водоотведение, месяц с человека	Водоснабжение горячее, месяц с человека	Водоснабжение горячее, м <sup>3</sup>
 Ростовская область	<b>32,87</b>	<b>561,18</b>	<b>708,62</b>	<b>225,76</b>
 г. Ростов-на-Дону	<b>33,74</b>	<b>605,29</b>	<b>632,39</b>	<b>200,76</b>
 г. Волгодонск	<b>31,90</b>	<b>392,08</b>	<b>601,78</b>	<b>191,04</b>
 г. Таганрог	<b>28,93</b>	<b>425,41</b>	<b>683,93</b>	<b>217,12</b>
 г. Шахты	<b>51,36</b>	<b>844,17</b>	<b>1 041,86</b>	<b>337,17</b>
 г. Миллерово	<b>25,85</b>	<b>603,22</b>	<b>729,95</b>	<b>232,91</b>
 г. Сальск	<b>20,19</b>	<b>442,49</b>	<b>807,35</b>	<b>256,30</b>



# СРЕДНИЕ ЦЕНЫ НА ОТДЕЛЬНЫЕ ВИДЫ УСЛУГ ПО ГОРОДАМ РОСТОВСКОЙ ОБЛАСТИ

НА 23 ЯНВАРЯ 2023 ГОДА, РУБЛЕЙ



Водоснабжение холодное, м<sup>3</sup>



Водоотведение, м<sup>3</sup>










Отопление, Гкал



Услуги по снабжению электроэнергией, 100 кВт.ч

\*\*\*

	Водоснабжение холодное, м <sup>3</sup>	Водоотведение, м <sup>3</sup>	Отопление, Гкал	Услуги по снабжению электроэнергией, 100 кВт.ч
 Ростовская область	<b>48,67</b>	<b>35,43</b>	<b>2 880,89</b>	<b>468,27</b>
 г. Ростов-на-Дону	<b>51,62</b>	<b>36,16</b>	<b>2 488,93</b>	-
 г. Волгодонск	<b>31,58</b>	<b>33,44</b>	<b>2 280,30</b>	-
 г. Таганрог	<b>54,72</b>	<b>24,35</b>	<b>2 499,90</b>	-
 г. Шахты	<b>61,33</b>	<b>51,83</b>	<b>4 077,81</b>	-
 г. Миллерово	<b>36,04</b>	<b>44,82</b>	<b>3 860,11</b>	-
 г. Сальск	<b>27,07</b>	<b>33,52</b>	<b>4 135,56</b>	-

\*\*\* В соответствии с рекомендациями Росстата расчет средневзвешенных тарифов по позиции «Услуги по снабжению электроэнергией» осуществляется в целом по субъекту РФ.