



ТЕРРИТОРИАЛЬНЫЙ ОРГАН ФЕДЕРАЛЬНОЙ СЛУЖБЫ  
ГОСУДАРСТВЕННОЙ СТАТИСТИКИ  
ПО РОСТОВСКОЙ ОБЛАСТИ

# СРЕДНИЕ ЦЕНЫ НА РЯД ТОВАРОВ И ПЛАТНЫХ УСЛУГ ПО ГОРОДАМ РОСТОВСКОЙ ОБЛАСТИ



на 22 июля 2022 года



ФЕДЕРАЛЬНАЯ СЛУЖБА  
ГОСУДАРСТВЕННОЙ СТАТИСТИКИ

# Средние цены на ряд товаров и платных услуг по городам

Ростовская область

на 22 июля 2022 года

**01** Средние цены на ряд продовольственных товаров

**02** Средние цены на ряд непродовольственных товаров

**03** Средние цены на отдельные виды услуг



# СРЕДНИЕ ЦЕНЫ НА РЯД ПРОДОВОЛЬСТВЕННЫХ ТОВАРОВ ПО ГОРОДАМ РОСТОВСКОЙ ОБЛАСТИ

НА 22 ИЮЛЯ 2022 ГОДА, РУБЛЕЙ










Говядина  
(кроме бескостного мяса), кг \*



Свинина  
(кроме бескостного мяса), кг \*



Куры охлажденные  
и мороженые, кг \*

	Говядина (кроме бескостного мяса), кг *	Свинина (кроме бескостного мяса), кг *	Куры охлажденные и мороженые, кг *
 Ростовская область	<b>476,34</b>	<b>324,03</b>	<b>174,47</b>
 г. Ростов-на-Дону	<b>485,61</b>	<b>308,72</b>	<b>177,09</b>
 г. Волгодонск	<b>466,47</b>	<b>327,72</b>	<b>167,69</b>
 г. Таганрог	<b>474,14</b>	<b>331,21</b>	<b>180,20</b>
 г. Шахты	<b>449,28</b>	<b>337,76</b>	<b>171,77</b>
 г. Миллерово	<b>445,97</b>	<b>337,98</b>	<b>163,24</b>
 г. Сальск	<b>501,56</b>	<b>351,91</b>	<b>164,67</b>

\* Социально значимые продовольственные товары первой необходимости, в отношении которых могут устанавливаться предельно допустимые розничные цены в соответствии с Постановлением Правительства РФ от 15 июля 2010 г. № 530.

# СРЕДНИЕ ЦЕНЫ НА РЯД ПРОДОВОЛЬСТВЕННЫХ ТОВАРОВ ПО ГОРОДАМ РОСТОВСКОЙ ОБЛАСТИ

НА 22 ИЮЛЯ 2022 ГОДА, РУБЛЕЙ










Колбаса полукопченая  
и варено-копченая, кг



Колбаса вареная, кг



Рыба мороженая  
неразделанная, кг \*

	Колбаса полукопченая и варено-копченая, кг	Колбаса вареная, кг	Рыба мороженая неразделанная, кг *
 Ростовская область	<b>559,90</b>	<b>456,78</b>	<b>206,42</b>
 г. Ростов-на-Дону	<b>556,46</b>	<b>463,64</b>	<b>213,07</b>
 г. Волгодонск	<b>551,73</b>	<b>457,88</b>	<b>197,34</b>
 г. Таганрог	<b>564,96</b>	<b>457,37</b>	<b>200,01</b>
 г. Шахты	<b>568,05</b>	<b>430,26</b>	<b>201,87</b>
 г. Миллерово	<b>556,67</b>	<b>443,92</b>	<b>200,32</b>
 г. Сальск	<b>563,92</b>	<b>463,44</b>	<b>208,01</b>

\* Социально значимые продовольственные товары первой необходимости, в отношении которых могут устанавливаться предельно допустимые розничные цены в соответствии с Постановлением Правительства РФ от 15 июля 2010 г. № 530.

# СРЕДНИЕ ЦЕНЫ НА РЯД ПРОДОВОЛЬСТВЕННЫХ ТОВАРОВ ПО ГОРОДАМ РОСТОВСКОЙ ОБЛАСТИ

НА 22 ИЮЛЯ 2022 ГОДА, РУБЛЕЙ










Масло сливочное, кг\*



Масло подсолнечное, л \*



Маргарин, кг

	Масло сливочное, кг*	Масло подсолнечное, л *	Маргарин, кг
 Ростовская область	<b>709,27</b>	<b>132,70</b>	<b>215,81</b>
 г. Ростов-на-Дону	<b>712,24</b>	<b>134,70</b>	<b>230,77</b>
 г. Волгодонск	<b>693,54</b>	<b>128,86</b>	<b>194,66</b>
 г. Таганрог	<b>710,49</b>	<b>133,97</b>	<b>215,90</b>
 г. Шахты	<b>747,51</b>	<b>134,03</b>	<b>198,55</b>
 г. Миллерово	<b>729,75</b>	<b>134,30</b>	<b>215,38</b>
 г. Сальск	<b>641,38</b>	<b>120,09</b>	<b>182,84</b>

\* Социально значимые продовольственные товары первой необходимости, в отношении которых могут устанавливаться предельно допустимые розничные цены в соответствии с Постановлением Правительства РФ от 15 июля 2010 г. № 530.

# СРЕДНИЕ ЦЕНЫ НА РЯД ПРОДОВОЛЬСТВЕННЫХ ТОВАРОВ ПО ГОРОДАМ РОСТОВСКОЙ ОБЛАСТИ

НА 22 ИЮЛЯ 2022 ГОДА, РУБЛЕЙ










Сметана, кг



Творог, кг



Молоко питьевое цельное  
пастеризованное  
2,5-3,2% жирности, л \*

	Сметана, кг	Творог, кг	Молоко питьевое цельное пастеризованное 2,5-3,2% жирности, л *
 Ростовская область	<b>288,22</b>	<b>386,37</b>	<b>69,61</b>
 г. Ростов-на-Дону	<b>292,72</b>	<b>391,62</b>	<b>69,56</b>
 г. Волгодонск	<b>285,84</b>	<b>390,18</b>	<b>71,33</b>
 г. Таганрог	<b>271,56</b>	<b>362,27</b>	<b>69,04</b>
 г. Шахты	<b>300,07</b>	<b>401,94</b>	<b>69,47</b>
 г. Миллерово	<b>297,75</b>	<b>395,33</b>	<b>70,87</b>
 г. Сальск	<b>287,57</b>	<b>390,44</b>	<b>68,98</b>

\* Социально значимые продовольственные товары первой необходимости, в отношении которых могут устанавливаться предельно допустимые розничные цены в соответствии с Постановлением Правительства РФ от 15 июля 2010 г. № 530.

# СРЕДНИЕ ЦЕНЫ НА РЯД ПРОДОВОЛЬСТВЕННЫХ ТОВАРОВ ПО ГОРОДАМ РОСТОВСКОЙ ОБЛАСТИ

НА 22 ИЮЛЯ 2022 ГОДА, РУБЛЕЙ










Молоко питьевое цельное  
стерилизованное  
2,5-3,2% жирности, л \*



Сыры сычужные  
твердые и мягкие, кг



Яйца куриные, 10 шт.\*

 Ростовская область	<b>93,68</b>	<b>712,45</b>	<b>60,19</b>
 г. Ростов-на-Дону	<b>95,52</b>	<b>729,82</b>	<b>60,76</b>
 г. Волгодонск	<b>90,06</b>	<b>695,39</b>	<b>51,82</b>
 г. Таганрог	<b>92,05</b>	<b>704,96</b>	<b>62,84</b>
 г. Шахты	<b>92,58</b>	<b>712,23</b>	<b>56,79</b>
 г. Миллерово	<b>89,54</b>	<b>669,43</b>	<b>63,80</b>
 г. Сальск	<b>96,38</b>	<b>690,78</b>	<b>60,45</b>

\* Социально значимые продовольственные товары первой необходимости, в отношении которых могут устанавливаться предельно допустимые розничные цены в соответствии с Постановлением Правительства РФ от 15 июля 2010 г. № 530.

# СРЕДНИЕ ЦЕНЫ НА РЯД ПРОДОВОЛЬСТВЕННЫХ ТОВАРОВ ПО ГОРОДАМ РОСТОВСКОЙ ОБЛАСТИ

НА 22 ИЮЛЯ 2022 ГОДА, РУБЛЕЙ



Сахар-песок, кг \*



Чай черный байховый, кг \*



Соль поваренная пищевая, кг \*



Ростовская область

**71,78**

**1140,43**

**20,70**



г. Ростов-на-Дону

**74,02**

**1147,97**

**22,54**



г. Волгодонск

**66,47**

**1038,63**

**20,74**



г. Таганрог

**72,64**

**1145,78**

**18,49**



г. Шахты

**71,00**

**1228,07**

**20,28**



г. Миллерово

**67,37**

**1128,09**

**15,75**



г. Сальск

**67,53**

**1079,65**

**21,05**

\* Социально значимые продовольственные товары первой необходимости, в отношении которых могут устанавливаться предельно допустимые розничные цены в соответствии с Постановлением Правительства РФ от 15 июля 2010 г. № 530.



# СРЕДНИЕ ЦЕНЫ НА РЯД ПРОДОВОЛЬСТВЕННЫХ ТОВАРОВ ПО ГОРОДАМ РОСТОВСКОЙ ОБЛАСТИ

НА 22 ИЮЛЯ 2022 ГОДА, РУБЛЕЙ



Мука пшеничная, кг \*



Хлеб из ржаной муки и из смеси муки  
ржаной и пшеничной, кг \*



Хлеб и булочные изделия из  
пшеничной муки различных сортов, кг \*



Ростовская область

49,22

64,79

73,86



г. Ростов-на-Дону

47,95

71,84

77,09



г. Волгодонск

52,61

61,29

69,27



г. Таганрог

49,68

58,79

72,04



г. Шахты

49,20

59,44

74,90



г. Миллерово

54,21

59,62

68,69



г. Сальск

47,76

58,32

68,88

\* Социально значимые продовольственные товары первой необходимости, в отношении которых могут устанавливаться предельно допустимые розничные цены в соответствии с Постановлением Правительства РФ от 15 июля 2010 г. № 530.

# СРЕДНИЕ ЦЕНЫ НА РЯД ПРОДОВОЛЬСТВЕННЫХ ТОВАРОВ ПО ГОРОДАМ РОСТОВСКОЙ ОБЛАСТИ

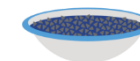
НА 22 ИЮЛЯ 2022 ГОДА, РУБЛЕЙ



Рис шлифованный, кг\*



Пшено, кг\*



Крупа гречневая-ядрица, кг\*



Ростовская область

**98,08**

**53,25**

**124,13**



г. Ростов-на-Дону

**99,75**

**52,89**

**124,18**



г. Волгодонск

**93,74**

**53,16**

**120,73**



г. Таганрог

**95,89**

**53,87**

**122,72**



г. Шахты

**98,50**

**53,68**

**126,88**



г. Миллерово

**93,97**

**51,49**

**129,98**



г. Сальск

**101,70**

**54,23**

**122,94**

\* Социально значимые продовольственные товары первой необходимости, в отношении которых могут устанавливаться предельно допустимые розничные цены в соответствии с Постановлением Правительства РФ от 15 июля 2010 г. № 530.



# СРЕДНИЕ ЦЕНЫ НА РЯД ПРОДОВОЛЬСТВЕННЫХ ТОВАРОВ ПО ГОРОДАМ РОСТОВСКОЙ ОБЛАСТИ

НА 22 ИЮЛЯ 2022 ГОДА, РУБЛЕЙ



Вермишель, кг \*



Картофель, кг \*



Капуста белокочанная свежая, кг \*



Ростовская область

**104,60**

**37,78**

**24,71**



г. Ростов-на-Дону

**105,52**

**37,42**

**23,67**



г. Волгодонск

**103,91**

**40,42**

**23,49**



г. Таганрог

**109,59**

**36,24**

**27,32**



г. Шахты

**97,78**

**39,74**

**28,05**



г. Миллерово

**99,40**

**43,21**

**20,86**



г. Сальск

**100,56**

**34,59**

**22,85**

\* Социально значимые продовольственные товары первой необходимости, в отношении которых могут устанавливаться предельно допустимые розничные цены в соответствии с Постановлением Правительства РФ от 15 июля 2010 г. № 530.



# СРЕДНИЕ ЦЕНЫ НА РЯД ПРОДОВОЛЬСТВЕННЫХ ТОВАРОВ ПО ГОРОДАМ РОСТОВСКОЙ ОБЛАСТИ

НА 22 ИЮЛЯ 2022 ГОДА, РУБЛЕЙ










Лук репчатый, кг \*



Морковь, кг \*



Яблоки, кг \*

	Лук репчатый, кг *	Морковь, кг *	Яблоки, кг *
 Ростовская область	<b>41,67</b>	<b>49,99</b>	<b>105,69</b>
 г. Ростов-на-Дону	<b>41,95</b>	<b>48,60</b>	<b>102,28</b>
 г. Волгодонск	<b>41,29</b>	<b>54,04</b>	<b>120,03</b>
 г. Таганрог	<b>43,60</b>	<b>51,16</b>	<b>103,06</b>
 г. Шахты	<b>42,63</b>	<b>52,14</b>	<b>116,21</b>
 г. Миллерово	<b>36,48</b>	<b>47,70</b>	<b>107,42</b>
 г. Сальск	<b>38,14</b>	<b>48,98</b>	<b>100,94</b>

\* Социально значимые продовольственные товары первой необходимости, в отношении которых могут устанавливаться предельно допустимые розничные цены в соответствии с Постановлением Правительства РФ от 15 июля 2010 г. № 530.

# СРЕДНИЕ ЦЕНЫ НА РЯД НЕПРОДОВОЛЬСТВЕННЫХ ТОВАРОВ ПО ГОРОДАМ РОСТОВСКОЙ ОБЛАСТИ

НА 22 ИЮЛЯ 2022 ГОДА, РУБЛЕЙ










Мыло хозяйственное, 200 г



Порошок стиральный, кг



Мыло туалетное, 100 г

	Мыло хозяйственное, 200 г	Порошок стиральный, кг	Мыло туалетное, 100 г
 Ростовская область	<b>54,48</b>	<b>195,04</b>	<b>52,86</b>
 г. Ростов-на-Дону	<b>56,94</b>	<b>209,56</b>	<b>50,72</b>
 г. Волгодонск	<b>57,92</b>	<b>190,98</b>	<b>52,17</b>
 г. Таганрог	<b>50,62</b>	<b>169,82</b>	<b>60,43</b>
 г. Шахты	<b>56,63</b>	<b>172,76</b>	<b>52,25</b>
 г. Миллерово	<b>45,42</b>	<b>210,31</b>	<b>49,60</b>
 г. Сальск	<b>52,24</b>	<b>207,55</b>	<b>48,34</b>



# СРЕДНИЕ ЦЕНЫ НА ОТДЕЛЬНЫЕ ВИДЫ УСЛУГ ПО ГОРОДАМ РОСТОВСКОЙ ОБЛАСТИ

НА 22 ИЮЛЯ 2022 ГОДА, РУБЛЕЙ










Поезд в городском автобусе, поездка



Поезд в трамвае, поездка



Поезд в троллейбусе, поездка

	Поезд в городском автобусе, поездка	Поезд в трамвае, поездка	Поезд в троллейбусе, поездка
 Ростовская область	<b>26,68</b>	<b>22,00</b>	<b>22,22</b>
 г. Ростов-на-Дону	<b>30,31</b>	<b>23,00</b>	<b>23,00</b>
 г. Волгодонск	<b>24,00</b>	... **	<b>24,00</b>
 г. Таганрог	<b>20,00</b>	<b>20,00</b>	<b>20,00</b>
 г. Шахты	<b>30,00</b>	... **	... **
 г. Миллерово	... **	... **	... **
 г. Сальск	<b>23,45</b>	... **	... **

\*\* Явление отсутствует.

# СРЕДНИЕ ЦЕНЫ НА ОТДЕЛЬНЫЕ ВИДЫ УСЛУГ ПО ГОРОДАМ РОСТОВСКОЙ ОБЛАСТИ

НА 22 ИЮЛЯ 2022 ГОДА, РУБЛЕЙ



Плата за жилье в домах государственного и муниципального жилищных фондов, м<sup>2</sup> общей площади










Водоснабжение холодное и водоотведение, месяц с человека



Водоснабжение горячее, месяц с человека



Водоснабжение горячее, м<sup>3</sup>

	Плата за жилье в домах государственного и муниципального жилищных фондов, м <sup>2</sup> общей площади	Водоснабжение холодное и водоотведение, месяц с человека	Водоснабжение горячее, месяц с человека	Водоснабжение горячее, м <sup>3</sup>
 Ростовская область	<b>32,40</b>	<b>519,17</b>	<b>656,28</b>	<b>209,09</b>
 г. Ростов-на-Дону	<b>33,50</b>	<b>555,37</b>	<b>590,22</b>	<b>187,37</b>
 г. Волгодонск	<b>29,21</b>	<b>359,74</b>	<b>552,10</b>	<b>175,27</b>
 г. Таганрог	<b>28,72</b>	<b>390,32</b>	<b>627,48</b>	<b>199,20</b>
 г. Шахты	<b>51,35</b>	<b>812,32</b>	<b>971,50</b>	<b>314,40</b>
 г. Миллерово	<b>24,23</b>	<b>553,46</b>	<b>669,68</b>	<b>213,68</b>
 г. Сальск	<b>20,19</b>	<b>406,05</b>	<b>740,69</b>	<b>235,14</b>



# СРЕДНИЕ ЦЕНЫ НА ОТДЕЛЬНЫЕ ВИДЫ УСЛУГ ПО ГОРОДАМ РОСТОВСКОЙ ОБЛАСТИ

НА 22 ИЮЛЯ 2022 ГОДА, РУБЛЕЙ



Водоснабжение холодное, м<sup>3</sup>



Водоотведение, м<sup>3</sup>










Отопление, Гкал



Услуги по снабжению электроэнергией, 100 кВт.ч

\*\*\*

	Водоснабжение холодное, м <sup>3</sup>	Водоотведение, м <sup>3</sup>	Отопление, Гкал	Услуги по снабжению электроэнергией, 100 кВт.ч
 Ростовская область	<b>45,22</b>	<b>32,51</b>	<b>2651,51</b>	<b>430,32</b>
 г. Ростов-на-Дону	<b>47,36</b>	<b>33,18</b>	<b>2297,84</b>	-
 г. Волгодонск	<b>28,98</b>	<b>30,68</b>	<b>2092,02</b>	-
 г. Таганрог	<b>50,21</b>	<b>22,34</b>	<b>2293,90</b>	-
 г. Шахты	<b>61,33</b>	<b>47,56</b>	<b>3759,55</b>	-
 г. Миллерово	<b>33,07</b>	<b>41,12</b>	<b>3541,39</b>	-
 г. Сальск	<b>24,84</b>	<b>30,76</b>	<b>3794,10</b>	-

\*\*\* В соответствии с рекомендациями Росстата расчет средневзвешенных тарифов по позиции «Услуги по снабжению электроэнергией» осуществляется в целом по субъекту РФ.