



ТЕРРИТОРИАЛЬНЫЙ ОРГАН ФЕДЕРАЛЬНОЙ СЛУЖБЫ  
ГОСУДАРСТВЕННОЙ СТАТИСТИКИ  
ПО РОСТОВСКОЙ ОБЛАСТИ

# Средние цены на ряд товаров и платных услуг по городам Ростовской области



на 20 ноября 2023 года



ФЕДЕРАЛЬНАЯ СЛУЖБА  
ГОСУДАРСТВЕННОЙ СТАТИСТИКИ

# Средние цены на ряд товаров и платных услуг по городам

Ростовская область  
на 20 ноября 2023 года

**01** Средние цены на ряд продовольственных товаров

**02** Средние цены на ряд непродовольственных товаров

**03** Средние цены на отдельные виды услуг

# СРЕДНИЕ ЦЕНЫ НА РЯД ПРОДОВОЛЬСТВЕННЫХ ТОВАРОВ ПО ГОРОДАМ РОСТОВСКОЙ ОБЛАСТИ

НА 20 НОЯБРЯ 2023 ГОДА, РУБЛЕЙ



Говядина  
(кроме бескостного мяса), кг \*



Свинина  
(кроме бескостного мяса), кг \*



Куры охлажденные  
и мороженые, кг \*



Ростовская область

**500,97**

**372,04**

**228,07**



г. Ростов-на-Дону

**507,79**

**357,08**

**234,54**



г. Волгодонск

**474,65**

**374,10**

**222,09**



г. Таганрог

**510,03**

**388,40**

**228,59**



г. Шахты

**481,38**

**380,44**

**223,11**



г. Миллерово

**489,75**

**379,79**

**197,44**



г. Сальск

**502,20**

**387,79**

**228,11**

\* Социально значимые продовольственные товары первой необходимости, в отношении которых могут устанавливаться предельно допустимые розничные цены в соответствии с Постановлением Правительства РФ от 15 июля 2010 г. № 530

# СРЕДНИЕ ЦЕНЫ НА РЯД ПРОДОВОЛЬСТВЕННЫХ ТОВАРОВ ПО ГОРОДАМ РОСТОВСКОЙ ОБЛАСТИ

НА 20 НОЯБРЯ 2023 ГОДА, РУБЛЕЙ










Колбаса полукопченая  
и варено-копченая, кг



Колбаса вареная, кг



Рыба мороженая  
неразделанная, кг \*

	Колбаса полукопченая и варено-копченая, кг	Колбаса вареная, кг	Рыба мороженая неразделанная, кг *
 Ростовская область	<b>601,22</b>	<b>490,16</b>	<b>233,56</b>
 г. Ростов-на-Дону	<b>604,64</b>	<b>500,59</b>	<b>241,17</b>
 г. Волгодонск	<b>605,86</b>	<b>479,52</b>	<b>217,00</b>
 г. Таганрог	<b>596,86</b>	<b>498,33</b>	<b>227,66</b>
 г. Шахты	<b>600,43</b>	<b>453,12</b>	<b>241,73</b>
 г. Миллерово	<b>598,42</b>	<b>465,98</b>	<b>226,74</b>
 г. Сальск	<b>593,55</b>	<b>492,57</b>	<b>219,95</b>

\* Социально значимые продовольственные товары первой необходимости, в отношении которых могут устанавливаться предельно допустимые розничные цены в соответствии с Постановлением Правительства РФ от 15 июля 2010 г. № 530

# СРЕДНИЕ ЦЕНЫ НА РЯД ПРОДОВОЛЬСТВЕННЫХ ТОВАРОВ ПО ГОРОДАМ РОСТОВСКОЙ ОБЛАСТИ

НА 20 НОЯБРЯ 2023 ГОДА, РУБЛЕЙ



Масло сливочное, кг\*



Масло подсолнечное, л\*



Маргарин, кг



Ростовская область

**723,47**

**127,59**

**238,50**



г. Ростов-на-Дону

**732,55**

**129,94**

**253,55**



г. Волгодонск

**703,31**

**125,84**

**219,39**



г. Таганрог

**727,76**

**128,53**

**235,49**



г. Шахты

**720,39**

**124,28**

**227,65**



г. Миллерово

**708,48**

**126,15**

**217,01**



г. Сальск

**700,52**

**120,36**

**217,71**

\* Социально значимые продовольственные товары первой необходимости, в отношении которых могут устанавливаться предельно допустимые розничные цены в соответствии с Постановлением Правительства РФ от 15 июля 2010 г. № 530

# СРЕДНИЕ ЦЕНЫ НА РЯД ПРОДОВОЛЬСТВЕННЫХ ТОВАРОВ ПО ГОРОДАМ РОСТОВСКОЙ ОБЛАСТИ

НА 20 НОЯБРЯ 2023 ГОДА, РУБЛЕЙ



Сметана, кг



Творог, кг



Молоко питьевое цельное  
пастеризованное  
2,5-3,2% жирности, л \*



Ростовская область

**286,39**

**398,65**

**71,83**



г. Ростов-на-Дону

**294,23**

**407,15**

**70,62**



г. Волгодонск

**275,01**

**375,47**

**72,11**



г. Таганрог

**278,79**

**393,86**

**73,83**



г. Шахты

**288,17**

**390,81**

**71,58**



г. Миллерово

**289,52**

**393,19**

**72,28**



г. Сальск

**272,27**

**404,03**

**72,68**

\* Социально значимые продовольственные товары первой необходимости, в отношении которых могут устанавливаться предельно допустимые розничные цены в соответствии с Постановлением Правительства РФ от 15 июля 2010 г. № 530

# СРЕДНИЕ ЦЕНЫ НА РЯД ПРОДОВОЛЬСТВЕННЫХ ТОВАРОВ ПО ГОРОДАМ РОСТОВСКОЙ ОБЛАСТИ

НА 20 НОЯБРЯ 2023 ГОДА, РУБЛЕЙ



Молоко питьевое цельное  
стерилизованное  
2,5-3,2% жирности, л \*



Сыры сычужные  
твердые и мягкие, кг



Яйца куриные, 10 шт.\*



Ростовская область

**92,88**

**715,28**

**107,32**



г. Ростов-на-Дону

**92,45**

**738,67**

**106,48**



г. Волгодонск

**87,24**

**680,51**

**100,68**



г. Таганрог

**97,63**

**703,04**

**112,36**



г. Шахты

**89,12**

**694,36**

**108,91**



г. Миллерово

**90,95**

**704,08**

**100,65**



г. Сальск

**94,70**

**696,34**

**107,76**

\* Социально значимые продовольственные товары первой необходимости, в отношении которых могут устанавливаться предельно допустимые розничные цены в соответствии с Постановлением Правительства РФ от 15 июля 2010 г. № 530

# СРЕДНИЕ ЦЕНЫ НА РЯД ПРОДОВОЛЬСТВЕННЫХ ТОВАРОВ ПО ГОРОДАМ РОСТОВСКОЙ ОБЛАСТИ

НА 20 НОЯБРЯ 2023 ГОДА, РУБЛЕЙ



Сахар-песок, кг \*



Чай черный байховый, кг \*



Соль поваренная пищевая, кг \*



Ростовская область

**70,70**

**1 182,00**

**20,33**



г. Ростов-на-Дону

**71,17**

**1 197,43**

**20,92**



г. Волгодонск

**70,07**

**1 197,25**

**20,44**



г. Таганрог

**71,53**

**1 138,88**

**19,56**



г. Шахты

**69,29**

**1 207,26**

**20,60**



г. Миллерово

**69,76**

**1 170,94**

**18,38**



г. Сальск

**69,36**

**1 173,52**

**20,29**

\* Социально значимые продовольственные товары первой необходимости, в отношении которых могут устанавливаться предельно допустимые розничные цены в соответствии с Постановлением Правительства РФ от 15 июля 2010 г. № 530



# СРЕДНИЕ ЦЕНЫ НА РЯД ПРОДОВОЛЬСТВЕННЫХ ТОВАРОВ ПО ГОРОДАМ РОСТОВСКОЙ ОБЛАСТИ

НА 20 НОЯБРЯ 2023 ГОДА, РУБЛЕЙ



Мука пшеничная, кг \*



Хлеб из ржаной муки и из смеси муки  
ржаной и пшеничной, кг \*



Хлеб и булочные изделия  
из пшеничной муки различных сортов, кг \*



Ростовская область

45,12

69,58

77,08



г. Ростов-на-Дону

43,52

76,60

79,66



г. Волгодонск

49,86

68,64

77,15



г. Таганрог

47,03

62,86

75,02



г. Шахты

44,79

59,02

76,52



г. Миллерово

42,74

58,85

70,15



г. Сальск

45,96

73,50

74,81

\* Социально значимые продовольственные товары первой необходимости, в отношении которых могут устанавливаться предельно допустимые розничные цены в соответствии с Постановлением Правительства РФ от 15 июля 2010 г. № 530

# СРЕДНИЕ ЦЕНЫ НА РЯД ПРОДОВОЛЬСТВЕННЫХ ТОВАРОВ ПО ГОРОДАМ РОСТОВСКОЙ ОБЛАСТИ

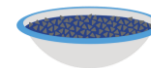
НА 20 НОЯБРЯ 2023 ГОДА, РУБЛЕЙ



Рис шлифованный, кг\*



Пшено, кг\*



Крупа гречневая-ядрица, кг\*



Ростовская область

**104,17**

**50,12**

**72,42**



г. Ростов-на-Дону

**105,08**

**51,47**

**72,24**



г. Волгодонск

**101,08**

**49,93**

**73,36**



г. Таганрог

**105,20**

**48,70**

**71,05**



г. Шахты

**102,68**

**48,68**

**77,19**



г. Миллерово

**99,54**

**48,50**

**75,95**



г. Сальск

**105,15**

**50,12**

**67,13**

\* Социально значимые продовольственные товары первой необходимости, в отношении которых могут устанавливаться предельно допустимые розничные цены в соответствии с Постановлением Правительства РФ от 15 июля 2010 г. № 530



# СРЕДНИЕ ЦЕНЫ НА РЯД ПРОДОВОЛЬСТВЕННЫХ ТОВАРОВ ПО ГОРОДАМ РОСТОВСКОЙ ОБЛАСТИ

НА 20 НОЯБРЯ 2023 ГОДА, РУБЛЕЙ



Вермишель, кг \*



Картофель, кг \*



Капуста белокочанная свежая, кг \*



Ростовская область

**98,90**

**28,16**

**32,73**



г. Ростов-на-Дону

**99,16**

**29,09**

**33,63**



г. Волгодонск

**97,74**

**25,16**

**30,92**



г. Таганрог

**101,31**

**30,35**

**36,20**



г. Шахты

**98,14**

**27,91**

**31,41**



г. Миллерово

**100,84**

**24,62**

**25,74**



г. Сальск

**92,24**

**23,60**

**27,78**

\* Социально значимые продовольственные товары первой необходимости, в отношении которых могут устанавливаться предельно допустимые розничные цены в соответствии с Постановлением Правительства РФ от 15 июля 2010 г. № 530



# СРЕДНИЕ ЦЕНЫ НА РЯД ПРОДОВОЛЬСТВЕННЫХ ТОВАРОВ ПО ГОРОДАМ РОСТОВСКОЙ ОБЛАСТИ

НА 20 НОЯБРЯ 2023 ГОДА, РУБЛЕЙ



Лук репчатый, кг \*



Морковь, кг \*



Яблоки, кг \*



Ростовская область

**30,70**

**41,06**

**87,96**



г. Ростов-на-Дону

**30,39**

**40,67**

**86,70**



г. Волгодонск

**30,89**

**44,34**

**97,29**



г. Таганрог

**32,82**

**43,23**

**85,75**



г. Шахты

**29,33**

**40,72**

**89,43**



г. Миллерово

**31,48**

**37,49**

**86,29**



г. Сальск

**27,93**

**37,46**

**90,32**

\* Социально значимые продовольственные товары первой необходимости, в отношении которых могут устанавливаться предельно допустимые розничные цены в соответствии с Постановлением Правительства РФ от 15 июля 2010 г. № 530



# СРЕДНИЕ ЦЕНЫ НА РЯД НЕПРОДОВОЛЬСТВЕННЫХ ТОВАРОВ ПО ГОРОДАМ РОСТОВСКОЙ ОБЛАСТИ

НА 20 НОЯБРЯ 2023 ГОДА, РУБЛЕЙ










Мыло хозяйственное, 200 г



Порошок стиральный, кг



Мыло туалетное, 100 г

	Мыло хозяйственное, 200 г	Порошок стиральный, кг	Мыло туалетное, 100 г
 Ростовская область	<b>55,98</b>	<b>191,51</b>	<b>54,04</b>
 г. Ростов-на-Дону	<b>57,89</b>	<b>203,12</b>	<b>54,88</b>
 г. Волгодонск	<b>50,05</b>	<b>194,94</b>	<b>52,91</b>
 г. Таганрог	<b>54,80</b>	<b>171,20</b>	<b>53,59</b>
 г. Шахты	<b>58,03</b>	<b>190,56</b>	<b>54,76</b>
 г. Миллерово	<b>50,17</b>	<b>179,66</b>	<b>54,63</b>
 г. Сальск	<b>56,44</b>	<b>190,64</b>	<b>50,69</b>



# СРЕДНИЕ ЦЕНЫ НА ОТДЕЛЬНЫЕ ВИДЫ УСЛУГ ПО ГОРОДАМ РОСТОВСКОЙ ОБЛАСТИ

НА 20 НОЯБРЯ 2023 ГОДА, РУБЛЕЙ










Поезд в городском автобусе, поездка



Поезд в трамвае, поездка



Поезд в троллейбусе, поездка

	Поезд в городском автобусе, поездка	Поезд в трамвае, поездка	Поезд в троллейбусе, поездка
 Ростовская область	<b>33,25</b>	<b>27,00</b>	<b>25,68</b>
 г. Ростов-на-Дону	<b>30,31</b>	<b>28,00</b>	<b>28,00</b>
 г. Волгодонск	<b>28,46</b>	... **	<b>28,46</b>
 г. Таганрог	<b>35,99</b>	<b>25,00</b>	<b>20,00</b>
 г. Шахты	<b>35,00</b>	... **	... **
 г. Миллерово	... **	... **	... **
 г. Сальск	<b>43,47</b>	... **	... **

\*\* Явление отсутствует

# СРЕДНИЕ ЦЕНЫ НА ОТДЕЛЬНЫЕ ВИДЫ УСЛУГ ПО ГОРОДАМ РОСТОВСКОЙ ОБЛАСТИ

НА 20 НОЯБРЯ 2023 ГОДА, РУБЛЕЙ



Плата за жилье в домах государственного и муниципального жилищных фондов, м<sup>2</sup> общей площади










Водоснабжение холодное и водоотведение, месяц с человека



Водоснабжение горячее, месяц с человека



Водоснабжение горячее, м<sup>3</sup>

	Плата за жилье в домах государственного и муниципального жилищных фондов, м <sup>2</sup> общей площади	Водоснабжение холодное и водоотведение, месяц с человека	Водоснабжение горячее, месяц с человека	Водоснабжение горячее, м <sup>3</sup>
 Ростовская область	<b>33,48</b>	<b>561,18</b>	<b>708,62</b>	<b>225,76</b>
 г. Ростов-на-Дону	<b>33,74</b>	<b>605,29</b>	<b>632,39</b>	<b>200,76</b>
 г. Волгодонск	<b>31,90</b>	<b>392,08</b>	<b>601,78</b>	<b>191,04</b>
 г. Таганрог	<b>31,19</b>	<b>425,41</b>	<b>683,93</b>	<b>217,12</b>
 г. Шахты	<b>51,36</b>	<b>844,17</b>	<b>1 041,86</b>	<b>337,17</b>
 г. Миллерово	<b>27,64</b>	<b>603,22</b>	<b>729,95</b>	<b>232,91</b>
 г. Сальск	<b>20,19</b>	<b>442,49</b>	<b>807,35</b>	<b>256,30</b>



# СРЕДНИЕ ЦЕНЫ НА ОТДЕЛЬНЫЕ ВИДЫ УСЛУГ ПО ГОРОДАМ РОСТОВСКОЙ ОБЛАСТИ

НА 20 НОЯБРЯ 2023 ГОДА, РУБЛЕЙ



Водоснабжение холодное, м<sup>3</sup>



Водоотведение, м<sup>3</sup>










Отопление, Гкал



Услуги по снабжению электроэнергией, 100 кВт.ч

\*\*\*

	48,67	35,43	2 880,89	467,99
 Ростовская область				
 г. Ростов-на-Дону	51,62	36,16	2 488,93	-
 г. Волгодонск	31,58	33,44	2 280,30	-
 г. Таганрог	54,72	24,35	2 499,90	-
 г. Шахты	61,33	51,83	4 077,81	-
 г. Миллерово	36,04	44,82	3 860,11	-
 г. Сальск	27,07	33,52	4 135,56	-

\*\*\* В соответствии с рекомендациями Росстата расчет средневзвешенных тарифов по позиции «Услуги по снабжению электроэнергией» осуществляется в целом по субъекту РФ