



ТЕРРИТОРИАЛЬНЫЙ ОРГАН ФЕДЕРАЛЬНОЙ СЛУЖБЫ  
ГОСУДАРСТВЕННОЙ СТАТИСТИКИ  
ПО РОСТОВСКОЙ ОБЛАСТИ

# Средние цены на ряд товаров и платных услуг по городам Ростовской области



на 19 июня 2023 года



ФЕДЕРАЛЬНАЯ СЛУЖБА  
ГОСУДАРСТВЕННОЙ СТАТИСТИКИ

# Средние цены на ряд товаров и платных услуг по городам

Ростовская область

на 19 июня 2023 года

**01** Средние цены на ряд продовольственных товаров

**02** Средние цены на ряд непродовольственных товаров

**03** Средние цены на отдельные виды услуг



# СРЕДНИЕ ЦЕНЫ НА РЯД ПРОДОВОЛЬСТВЕННЫХ ТОВАРОВ ПО ГОРОДАМ РОСТОВСКОЙ ОБЛАСТИ

НА 19 ИЮНЯ 2023 ГОДА, РУБЛЕЙ



Говядина  
(кроме бескостного мяса), кг \*



Свинина  
(кроме бескостного мяса), кг \*



Куры охлажденные  
и мороженые, кг \*



Ростовская область

476,49

324,99

190,80



г. Ростов-на-Дону

474,32

307,24

192,22



г. Волгодонск

456,85

318,18

176,34



г. Таганрог

489,34

346,14

198,37



г. Шахты

470,36

340,98

190,04



г. Миллерово

461,60

335,79

171,16



г. Сальск

492,23

339,03

193,25

\* Социально значимые продовольственные товары первой необходимости, в отношении которых могут устанавливаться предельно допустимые розничные цены в соответствии с Постановлением Правительства РФ от 15 июля 2010 г. № 530.

# СРЕДНИЕ ЦЕНЫ НА РЯД ПРОДОВОЛЬСТВЕННЫХ ТОВАРОВ ПО ГОРОДАМ РОСТОВСКОЙ ОБЛАСТИ

НА 19 ИЮНЯ 2023 ГОДА, РУБЛЕЙ










Колбаса полукопченая  
и варено-копченая, кг



Колбаса вареная, кг



Рыба мороженая  
неразделанная, кг \*

	Колбаса полукопченая и варено-копченая, кг	Колбаса вареная, кг	Рыба мороженая неразделанная, кг *
 Ростовская область	<b>560,79</b>	<b>455,63</b>	<b>218,29</b>
 г. Ростов-на-Дону	<b>551,23</b>	<b>460,36</b>	<b>224,72</b>
 г. Волгодонск	<b>561,02</b>	<b>460,67</b>	<b>209,67</b>
 г. Таганрог	<b>568,05</b>	<b>457,42</b>	<b>209,47</b>
 г. Шахты	<b>570,67</b>	<b>429,51</b>	<b>221,98</b>
 г. Миллерово	<b>572,45</b>	<b>455,31</b>	<b>213,27</b>
 г. Сальск	<b>569,34</b>	<b>456,74</b>	<b>215,01</b>

\* Социально значимые продовольственные товары первой необходимости, в отношении которых могут устанавливаться предельно допустимые розничные цены в соответствии с Постановлением Правительства РФ от 15 июля 2010 г. № 530.

# СРЕДНИЕ ЦЕНЫ НА РЯД ПРОДОВОЛЬСТВЕННЫХ ТОВАРОВ ПО ГОРОДАМ РОСТОВСКОЙ ОБЛАСТИ

НА 19 ИЮНЯ 2023 ГОДА, РУБЛЕЙ



Масло сливочное, кг\*



Масло подсолнечное, л\*



Маргарин, кг



Ростовская область

**699,22**

**120,80**

**233,51**



г. Ростов-на-Дону

**713,10**

**123,77**

**248,19**



г. Волгодонск

**678,64**

**112,30**

**212,66**



г. Таганрог

**688,99**

**120,87**

**228,62**



г. Шахты

**711,67**

**122,99**

**224,72**



г. Миллерово

**715,56**

**121,47**

**220,98**



г. Сальск

**646,52**

**110,36**

**211,86**

\* Социально значимые продовольственные товары первой необходимости, в отношении которых могут устанавливаться предельно допустимые розничные цены в соответствии с Постановлением Правительства РФ от 15 июля 2010 г. № 530.

# СРЕДНИЕ ЦЕНЫ НА РЯД ПРОДОВОЛЬСТВЕННЫХ ТОВАРОВ ПО ГОРОДАМ РОСТОВСКОЙ ОБЛАСТИ

НА 19 ИЮНЯ 2023 ГОДА, РУБЛЕЙ










Сметана, кг



Творог, кг



Молоко питьевое цельное  
пастеризованное  
2,5-3,2% жирности, л \*

	Сметана, кг	Творог, кг	Молоко питьевое цельное пастеризованное 2,5-3,2% жирности, л *
 Ростовская область	<b>287,56</b>	<b>393,96</b>	<b>70,80</b>
 г. Ростов-на-Дону	<b>291,72</b>	<b>400,50</b>	<b>70,45</b>
 г. Волгодонск	<b>291,69</b>	<b>375,00</b>	<b>69,33</b>
 г. Таганрог	<b>279,34</b>	<b>383,00</b>	<b>72,10</b>
 г. Шахты	<b>291,85</b>	<b>400,64</b>	<b>71,01</b>
 г. Миллерово	<b>299,59</b>	<b>404,02</b>	<b>72,85</b>
 г. Сальск	<b>269,14</b>	<b>390,78</b>	<b>68,98</b>

\* Социально значимые продовольственные товары первой необходимости, в отношении которых могут устанавливаться предельно допустимые розничные цены в соответствии с Постановлением Правительства РФ от 15 июля 2010 г. № 530.

# СРЕДНИЕ ЦЕНЫ НА РЯД ПРОДОВОЛЬСТВЕННЫХ ТОВАРОВ ПО ГОРОДАМ РОСТОВСКОЙ ОБЛАСТИ

НА 19 ИЮНЯ 2023 ГОДА, РУБЛЕЙ



Молоко питьевое цельное  
стерилизованное  
2,5-3,2% жирности, л \*



Сыры сычужные  
твердые и мягкие, кг



Яйца куриные, 10 шт.\*



Ростовская область

92,00

720,48

71,05



г. Ростов-на-Дону

93,21

731,95

72,47



г. Волгодонск

90,04

720,21

62,59



г. Таганрог

94,16

707,39

72,61



г. Шахты

86,45

718,91

72,40



г. Миллерово

90,74

712,74

69,80



г. Сальск

90,42

703,42

67,09

\* Социально значимые продовольственные товары первой необходимости, в отношении которых могут устанавливаться предельно допустимые розничные цены в соответствии с Постановлением Правительства РФ от 15 июля 2010 г. № 530.

# СРЕДНИЕ ЦЕНЫ НА РЯД ПРОДОВОЛЬСТВЕННЫХ ТОВАРОВ ПО ГОРОДАМ РОСТОВСКОЙ ОБЛАСТИ

НА 19 ИЮНЯ 2023 ГОДА, РУБЛЕЙ



Сахар-песок, кг \*



Чай черный байховый, кг \*



Соль поваренная пищевая, кг \*



Ростовская область

**69,17**

**1 172,55**

**19,73**



г. Ростов-на-Дону

**69,24**

**1 199,36**

**20,28**



г. Волгодонск

**66,68**

**1 166,63**

**18,83**



г. Таганрог

**70,39**

**1 121,19**

**19,52**



г. Шахты

**68,89**

**1 222,67**

**20,09**



г. Миллерово

**66,36**

**1 154,50**

**17,47**



г. Сальск

**70,49**

**1 119,98**

**19,51**

\* Социально значимые продовольственные товары первой необходимости, в отношении которых могут устанавливаться предельно допустимые розничные цены в соответствии с Постановлением Правительства РФ от 15 июля 2010 г. № 530.



# СРЕДНИЕ ЦЕНЫ НА РЯД ПРОДОВОЛЬСТВЕННЫХ ТОВАРОВ ПО ГОРОДАМ РОСТОВСКОЙ ОБЛАСТИ

НА 19 ИЮНЯ 2023 ГОДА, РУБЛЕЙ



Мука пшеничная, кг \*



Хлеб из ржаной муки и из смеси муки  
ржаной и пшеничной, кг \*



Хлеб и булочные изделия из  
пшеничной муки различных сортов, кг \*



Ростовская область

43,64

65,67

72,65



г. Ростов-на-Дону

41,84

72,28

76,03



г. Волгодонск

46,81

64,44

71,05



г. Таганрог

44,53

59,81

70,45



г. Шахты

46,95

57,33

70,79



г. Миллерово

45,20

56,23

68,92



г. Сальск

42,03

65,89

67,73

\* Социально значимые продовольственные товары первой необходимости, в отношении которых могут устанавливаться предельно допустимые розничные цены в соответствии с Постановлением Правительства РФ от 15 июля 2010 г. № 530.

# СРЕДНИЕ ЦЕНЫ НА РЯД ПРОДОВОЛЬСТВЕННЫХ ТОВАРОВ ПО ГОРОДАМ РОСТОВСКОЙ ОБЛАСТИ

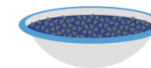
НА 19 ИЮНЯ 2023 ГОДА, РУБЛЕЙ



Рис шлифованный, кг\*



Пшено, кг\*



Крупа гречневая-ядрица, кг\*



Ростовская область

94,85

48,32

68,89



г. Ростов-на-Дону

93,52

48,84

66,98



г. Волгодонск

92,90

47,49

67,69



г. Таганрог

98,19

47,95

66,59



г. Шахты

94,38

48,10

75,85



г. Миллерово

92,40

46,28

85,45



г. Сальск

97,38

49,17

64,54

\* Социально значимые продовольственные товары первой необходимости, в отношении которых могут устанавливаться предельно допустимые розничные цены в соответствии с Постановлением Правительства РФ от 15 июля 2010 г. № 530.



# СРЕДНИЕ ЦЕНЫ НА РЯД ПРОДОВОЛЬСТВЕННЫХ ТОВАРОВ ПО ГОРОДАМ РОСТОВСКОЙ ОБЛАСТИ

НА 19 ИЮНЯ 2023 ГОДА, РУБЛЕЙ



Вермишель, кг \*



Картофель, кг \*



Капуста белокочанная свежая, кг \*



Ростовская область

**102,79**

**46,47**

**54,29**



г. Ростов-на-Дону

**102,32**

**45,29**

**54,15**



г. Волгодонск

**100,01**

**45,44**

**53,91**



г. Таганрог

**105,83**

**51,31**

**57,55**



г. Шахты

**102,05**

**47,31**

**50,38**



г. Миллерово

**104,73**

**46,20**

**56,19**



г. Сальск

**99,68**

**40,27**

**50,82**

\* Социально значимые продовольственные товары первой необходимости, в отношении которых могут устанавливаться предельно допустимые розничные цены в соответствии с Постановлением Правительства РФ от 15 июля 2010 г. № 530.



# СРЕДНИЕ ЦЕНЫ НА РЯД ПРОДОВОЛЬСТВЕННЫХ ТОВАРОВ ПО ГОРОДАМ РОСТОВСКОЙ ОБЛАСТИ

НА 19 ИЮНЯ 2023 ГОДА, РУБЛЕЙ










Лук репчатый, кг \*



Морковь, кг \*



Яблоки, кг \*

	Лук репчатый, кг *	Морковь, кг *	Яблоки, кг *
 Ростовская область	<b>69,34</b>	<b>63,60</b>	<b>94,98</b>
 г. Ростов-на-Дону	<b>68,69</b>	<b>63,84</b>	<b>93,94</b>
 г. Волгодонск	<b>78,93</b>	<b>61,47</b>	<b>101,92</b>
 г. Таганрог	<b>69,00</b>	<b>64,01</b>	<b>92,87</b>
 г. Шахты	<b>65,64</b>	<b>62,13</b>	<b>94,41</b>
 г. Миллерово	<b>75,50</b>	<b>63,72</b>	<b>93,20</b>
 г. Сальск	<b>64,84</b>	<b>65,16</b>	<b>100,96</b>

\* Социально значимые продовольственные товары первой необходимости, в отношении которых могут устанавливаться предельно допустимые розничные цены в соответствии с Постановлением Правительства РФ от 15 июля 2010 г. № 530.



# СРЕДНИЕ ЦЕНЫ НА РЯД НЕПРОДОВОЛЬСТВЕННЫХ ТОВАРОВ ПО ГОРОДАМ РОСТОВСКОЙ ОБЛАСТИ

НА 19 ИЮНЯ 2023 ГОДА, РУБЛЕЙ










Мыло хозяйственное, 200 г



Порошок стиральный, кг



Мыло туалетное, 100 г

	Мыло хозяйственное, 200 г	Порошок стиральный, кг	Мыло туалетное, 100 г
 Ростовская область	<b>54,98</b>	<b>187,25</b>	<b>54,62</b>
 г. Ростов-на-Дону	<b>58,63</b>	<b>195,47</b>	<b>53,48</b>
 г. Волгодонск	<b>49,17</b>	<b>202,61</b>	<b>52,59</b>
 г. Таганрог	<b>49,52</b>	<b>168,64</b>	<b>59,25</b>
 г. Шахты	<b>57,98</b>	<b>183,14</b>	<b>54,61</b>
 г. Миллерово	<b>50,06</b>	<b>185,67</b>	<b>53,31</b>
 г. Сальск	<b>55,41</b>	<b>184,68</b>	<b>51,55</b>



# СРЕДНИЕ ЦЕНЫ НА ОТДЕЛЬНЫЕ ВИДЫ УСЛУГ ПО ГОРОДАМ РОСТОВСКОЙ ОБЛАСТИ

НА 19 ИЮНЯ 2023 ГОДА, РУБЛЕЙ










Поезд в городском автобусе, поездка



Поезд в трамвае, поездка



Поезд в троллейбусе, поездка

	Поезд в городском автобусе, поездка	Поезд в трамвае, поездка	Поезд в троллейбусе, поездка
 Ростовская область	<b>29,54</b>	<b>27,00</b>	<b>25,68</b>
 г. Ростов-на-Дону	<b>30,31</b>	<b>28,00</b>	<b>28,00</b>
 г. Волгодонск	<b>28,46</b>	... **	<b>28,46</b>
 г. Таганрог	<b>25,00</b>	<b>25,00</b>	<b>20,00</b>
 г. Шахты	<b>32,00</b>	... **	... **
 г. Миллерово	... **	... **	... **
 г. Сальск	<b>35,00</b>	... **	... **

\*\* Явление отсутствует.



# СРЕДНИЕ ЦЕНЫ НА ОТДЕЛЬНЫЕ ВИДЫ УСЛУГ ПО ГОРОДАМ РОСТОВСКОЙ ОБЛАСТИ

НА 19 ИЮНЯ 2023 ГОДА, РУБЛЕЙ



Плата за жилье в домах государственного и муниципального жилищных фондов, м<sup>2</sup> общей площади










Водоснабжение холодное и водоотведение, месяц с человека



Водоснабжение горячее, месяц с человека



Водоснабжение горячее, м<sup>3</sup>

	Плата за жилье в домах государственного и муниципального жилищных фондов, м <sup>2</sup> общей площади	Водоснабжение холодное и водоотведение, месяц с человека	Водоснабжение горячее, месяц с человека	Водоснабжение горячее, м <sup>3</sup>
 Ростовская область	<b>32,98</b>	<b>561,18</b>	<b>708,62</b>	<b>225,76</b>
 г. Ростов-на-Дону	<b>33,74</b>	<b>605,29</b>	<b>632,39</b>	<b>200,76</b>
 г. Волгодонск	<b>31,90</b>	<b>392,08</b>	<b>601,78</b>	<b>191,04</b>
 г. Таганрог	<b>28,93</b>	<b>425,41</b>	<b>683,93</b>	<b>217,12</b>
 г. Шахты	<b>51,36</b>	<b>844,17</b>	<b>1 041,86</b>	<b>337,17</b>
 г. Миллерово	<b>27,64</b>	<b>603,22</b>	<b>729,95</b>	<b>232,91</b>
 г. Сальск	<b>20,19</b>	<b>442,49</b>	<b>807,35</b>	<b>256,30</b>



# СРЕДНИЕ ЦЕНЫ НА ОТДЕЛЬНЫЕ ВИДЫ УСЛУГ ПО ГОРОДАМ РОСТОВСКОЙ ОБЛАСТИ

НА 19 ИЮНЯ 2023 ГОДА, РУБЛЕЙ



Водоснабжение холодное, м<sup>3</sup>



Водоотведение, м<sup>3</sup>










Отопление, Гкал



Услуги по снабжению электроэнергией, 100 кВт.ч

\*\*\*

	Водоснабжение холодное, м <sup>3</sup>	Водоотведение, м <sup>3</sup>	Отопление, Гкал	Услуги по снабжению электроэнергией, 100 кВт.ч
 Ростовская область	<b>48,67</b>	<b>35,43</b>	<b>2 880,89</b>	<b>467,99</b>
 г. Ростов-на-Дону	<b>51,62</b>	<b>36,16</b>	<b>2 488,93</b>	-
 г. Волгодонск	<b>31,58</b>	<b>33,44</b>	<b>2 280,30</b>	-
 г. Таганрог	<b>54,72</b>	<b>24,35</b>	<b>2 499,90</b>	-
 г. Шахты	<b>61,33</b>	<b>51,83</b>	<b>4 077,81</b>	-
 г. Миллерово	<b>36,04</b>	<b>44,82</b>	<b>3 860,11</b>	-
 г. Сальск	<b>27,07</b>	<b>33,52</b>	<b>4 135,56</b>	-

\*\*\* В соответствии с рекомендациями Росстата расчет средневзвешенных тарифов по позиции «Услуги по снабжению электроэнергией» осуществляется в целом по субъекту РФ.