



ТЕРРИТОРИАЛЬНЫЙ ОРГАН ФЕДЕРАЛЬНОЙ СЛУЖБЫ  
ГОСУДАРСТВЕННОЙ СТАТИСТИКИ  
ПО РОСТОВСКОЙ ОБЛАСТИ

# СРЕДНИЕ ЦЕНЫ НА РЯД ТОВАРОВ И ПЛАТНЫХ УСЛУГ ПО ГОРОДАМ РОСТОВСКОЙ ОБЛАСТИ



на 17 июня 2022 года



ФЕДЕРАЛЬНАЯ СЛУЖБА  
ГОСУДАРСТВЕННОЙ СТАТИСТИКИ

# Средние цены на ряд товаров и платных услуг по городам

Ростовская область

на 17 июня 2022 года

**01** Средние цены на ряд продовольственных товаров

**02** Средние цены на ряд непродовольственных товаров

**03** Средние цены на отдельные виды услуг



# СРЕДНИЕ ЦЕНЫ НА РЯД ПРОДОВОЛЬСТВЕННЫХ ТОВАРОВ ПО ГОРОДАМ РОСТОВСКОЙ ОБЛАСТИ

НА 17 ИЮНЯ 2022 ГОДА, РУБЛЕЙ










Говядина  
(кроме бескостного мяса), кг \*



Свинина  
(кроме бескостного мяса), кг \*



Куры охлажденные  
и мороженые, кг \*

	Говядина (кроме бескостного мяса), кг *	Свинина (кроме бескостного мяса), кг *	Куры охлажденные и мороженые, кг *
 Ростовская область	<b>473,46</b>	<b>327,48</b>	<b>175,01</b>
 г. Ростов-на-Дону	<b>484,58</b>	<b>309,80</b>	<b>176,62</b>
 г. Волгодонск	<b>456,77</b>	<b>328,48</b>	<b>173,01</b>
 г. Таганрог	<b>461,49</b>	<b>340,88</b>	<b>178,92</b>
 г. Шахты	<b>451,94</b>	<b>338,61</b>	<b>174,24</b>
 г. Миллерово	<b>453,97</b>	<b>343,97</b>	<b>163,89</b>
 г. Сальск	<b>505,51</b>	<b>355,67</b>	<b>167,81</b>

\* Социально значимые продовольственные товары первой необходимости, в отношении которых могут устанавливаться предельно допустимые розничные цены в соответствии с Постановлением Правительства РФ от 15 июля 2010 г. № 530.

# СРЕДНИЕ ЦЕНЫ НА РЯД ПРОДОВОЛЬСТВЕННЫХ ТОВАРОВ ПО ГОРОДАМ РОСТОВСКОЙ ОБЛАСТИ

НА 17 ИЮНЯ 2022 ГОДА, РУБЛЕЙ










Колбаса полукопченая  
и варено-копченая, кг



Колбаса вареная, кг



Рыба мороженая  
неразделанная, кг \*

	Колбаса полукопченая и варено-копченая, кг	Колбаса вареная, кг	Рыба мороженая неразделанная, кг *
 Ростовская область	<b>561,83</b>	<b>451,56</b>	<b>208,39</b>
 г. Ростов-на-Дону	<b>565,07</b>	<b>460,04</b>	<b>212,15</b>
 г. Волгодонск	<b>537,81</b>	<b>444,20</b>	<b>201,70</b>
 г. Таганрог	<b>576,07</b>	<b>452,11</b>	<b>200,15</b>
 г. Шахты	<b>547,02</b>	<b>425,61</b>	<b>221,81</b>
 г. Миллерово	<b>548,21</b>	<b>439,36</b>	<b>197,93</b>
 г. Сальск	<b>561,24</b>	<b>456,96</b>	<b>206,48</b>

\* Социально значимые продовольственные товары первой необходимости, в отношении которых могут устанавливаться предельно допустимые розничные цены в соответствии с Постановлением Правительства РФ от 15 июля 2010 г. № 530.

# СРЕДНИЕ ЦЕНЫ НА РЯД ПРОДОВОЛЬСТВЕННЫХ ТОВАРОВ ПО ГОРОДАМ РОСТОВСКОЙ ОБЛАСТИ

НА 17 ИЮНЯ 2022 ГОДА, РУБЛЕЙ



Масло сливочное, кг\*



Масло подсолнечное, л\*



Маргарин, кг



Ростовская область

**707,44**

**137,69**

**209,57**



г. Ростов-на-Дону

**710,99**

**140,52**

**227,76**



г. Волгодонск

**694,23**

**126,54**

**179,00**



г. Таганрог

**709,31**

**141,37**

**206,84**



г. Шахты

**736,62**

**137,47**

**190,84**



г. Миллерово

**732,70**

**136,77**

**209,67**



г. Сальск

**641,07**

**125,58**

**177,96**

\* Социально значимые продовольственные товары первой необходимости, в отношении которых могут устанавливаться предельно допустимые розничные цены в соответствии с Постановлением Правительства РФ от 15 июля 2010 г. № 530.

# СРЕДНИЕ ЦЕНЫ НА РЯД ПРОДОВОЛЬСТВЕННЫХ ТОВАРОВ ПО ГОРОДАМ РОСТОВСКОЙ ОБЛАСТИ

НА 17 ИЮНЯ 2022 ГОДА, РУБЛЕЙ










Сметана, кг



Творог, кг



Молоко питьевое цельное  
пастеризованное  
2,5-3,2% жирности, л \*

	Сметана, кг	Творог, кг	Молоко питьевое цельное пастеризованное 2,5-3,2% жирности, л *
 Ростовская область	<b>293,98</b>	<b>394,10</b>	<b>70,17</b>
 г. Ростов-на-Дону	<b>296,16</b>	<b>405,27</b>	<b>69,49</b>
 г. Волгодонск	<b>300,36</b>	<b>396,09</b>	<b>73,57</b>
 г. Таганрог	<b>283,34</b>	<b>369,26</b>	<b>70,45</b>
 г. Шахты	<b>292,18</b>	<b>401,01</b>	<b>70,11</b>
 г. Миллерово	<b>311,68</b>	<b>389,63</b>	<b>71,08</b>
 г. Сальск	<b>293,60</b>	<b>392,75</b>	<b>69,08</b>

\* Социально значимые продовольственные товары первой необходимости, в отношении которых могут устанавливаться предельно допустимые розничные цены в соответствии с Постановлением Правительства РФ от 15 июля 2010 г. № 530.



# СРЕДНИЕ ЦЕНЫ НА РЯД ПРОДОВОЛЬСТВЕННЫХ ТОВАРОВ ПО ГОРОДАМ РОСТОВСКОЙ ОБЛАСТИ

НА 17 ИЮНЯ 2022 ГОДА, РУБЛЕЙ



Молоко питьевое цельное  
стерилизованное  
2,5-3,2% жирности, л \*



Сыры сычужные  
твердые и мягкие, кг



Яйца куриные, 10 шт.\*



**Ростовская область**

**94,05**

**713,31**

**60,79**



г. Ростов-на-Дону

**96,20**

**732,98**

**62,56**



г. Волгодонск

**90,28**

**708,69**

**53,45**



г. Таганрог

**92,65**

**707,98**

**61,63**



г. Шахты

**92,92**

**700,83**

**56,89**



г. Миллерово

**88,74**

**663,84**

**63,33**



г. Сальск

**95,58**

**683,35**

**59,97**

\* Социально значимые продовольственные товары первой необходимости, в отношении которых могут устанавливаться предельно допустимые розничные цены в соответствии с Постановлением Правительства РФ от 15 июля 2010 г. № 530.

# СРЕДНИЕ ЦЕНЫ НА РЯД ПРОДОВОЛЬСТВЕННЫХ ТОВАРОВ ПО ГОРОДАМ РОСТОВСКОЙ ОБЛАСТИ

НА 17 ИЮНЯ 2022 ГОДА, РУБЛЕЙ



Сахар-песок, кг \*



Чай черный байховый, кг \*



Соль поваренная пищевая, кг \*



Ростовская область

**75,52**

**1174,25**

**20,57**



г. Ростов-на-Дону

**75,46**

**1192,74**

**21,51**



г. Волгодонск

**71,23**

**1106,28**

**20,33**



г. Таганрог

**80,01**

**1180,43**

**20,29**



г. Шахты

**73,89**

**1201,69**

**20,21**



г. Миллерово

**73,26**

**1131,09**

**15,01**



г. Сальск

**72,32**

**1124,61**

**21,25**

\* Социально значимые продовольственные товары первой необходимости, в отношении которых могут устанавливаться предельно допустимые розничные цены в соответствии с Постановлением Правительства РФ от 15 июля 2010 г. № 530.



# СРЕДНИЕ ЦЕНЫ НА РЯД ПРОДОВОЛЬСТВЕННЫХ ТОВАРОВ ПО ГОРОДАМ РОСТОВСКОЙ ОБЛАСТИ

НА 17 ИЮНЯ 2022 ГОДА, РУБЛЕЙ



Мука пшеничная, кг \*



Хлеб из ржаной муки и из смеси муки  
ржаной и пшеничной, кг \*



Хлеб и булочные изделия из  
пшеничной муки различных сортов, кг \*



Ростовская область

50,42

65,88

74,15



г. Ростов-на-Дону

47,90

73,31

77,31



г. Волгодонск

53,87

61,93

69,27



г. Таганрог

52,68

59,36

72,83



г. Шахты

50,59

62,41

75,46



г. Миллерово

55,15

59,93

68,69



г. Сальск

50,61

57,39

68,35

\* Социально значимые продовольственные товары первой необходимости, в отношении которых могут устанавливаться предельно допустимые розничные цены в соответствии с Постановлением Правительства РФ от 15 июля 2010 г. № 530.

# СРЕДНИЕ ЦЕНЫ НА РЯД ПРОДОВОЛЬСТВЕННЫХ ТОВАРОВ ПО ГОРОДАМ РОСТОВСКОЙ ОБЛАСТИ

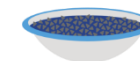
НА 17 ИЮНЯ 2022 ГОДА, РУБЛЕЙ



Рис шлифованный, кг\*



Пшено, кг\*



Крупа гречневая-ядрица, кг\*



Ростовская область

**97,02**

**55,37**

**131,18**



г. Ростов-на-Дону

**97,16**

**55,52**

**130,33**



г. Волгодонск

**93,87**

**54,27**

**130,13**



г. Таганрог

**97,10**

**55,53**

**129,67**



г. Шахты

**97,19**

**55,97**

**134,08**



г. Миллерово

**93,60**

**53,77**

**132,16**



г. Сальск

**101,28**

**55,64**

**135,86**

\* Социально значимые продовольственные товары первой необходимости, в отношении которых могут устанавливаться предельно допустимые розничные цены в соответствии с Постановлением Правительства РФ от 15 июля 2010 г. № 530.



# СРЕДНИЕ ЦЕНЫ НА РЯД ПРОДОВОЛЬСТВЕННЫХ ТОВАРОВ ПО ГОРОДАМ РОСТОВСКОЙ ОБЛАСТИ

НА 17 ИЮНЯ 2022 ГОДА, РУБЛЕЙ



Вермишель, кг \*



Картофель, кг \*



Капуста белокочанная свежая, кг \*



Ростовская область

**104,58**

**65,73**

**51,17**



г. Ростов-на-Дону

**107,96**

**65,75**

**46,98**



г. Волгодонск

**105,38**

**65,34**

**54,41**



г. Таганрог

**105,56**

**65,98**

**50,22**



г. Шахты

**94,59**

**65,13**

**51,33**



г. Миллерово

**98,66**

**67,68**

**62,08**



г. Сальск

**101,54**

**64,70**

**63,67**

\* Социально значимые продовольственные товары первой необходимости, в отношении которых могут устанавливаться предельно допустимые розничные цены в соответствии с Постановлением Правительства РФ от 15 июля 2010 г. № 530.



# СРЕДНИЕ ЦЕНЫ НА РЯД ПРОДОВОЛЬСТВЕННЫХ ТОВАРОВ ПО ГОРОДАМ РОСТОВСКОЙ ОБЛАСТИ

НА 17 ИЮНЯ 2022 ГОДА, РУБЛЕЙ










Лук репчатый, кг \*



Морковь, кг \*



Яблоки, кг \*

	Лук репчатый, кг *	Морковь, кг *	Яблоки, кг *
 Ростовская область	<b>51,33</b>	<b>61,06</b>	<b>121,26</b>
 г. Ростов-на-Дону	<b>51,33</b>	<b>61,15</b>	<b>129,43</b>
 г. Волгодонск	<b>49,66</b>	<b>62,04</b>	<b>127,25</b>
 г. Таганрог	<b>54,03</b>	<b>64,10</b>	<b>106,29</b>
 г. Шахты	<b>51,83</b>	<b>58,28</b>	<b>119,81</b>
 г. Миллерово	<b>46,05</b>	<b>61,44</b>	<b>116,77</b>
 г. Сальск	<b>49,16</b>	<b>55,36</b>	<b>117,22</b>

\* Социально значимые продовольственные товары первой необходимости, в отношении которых могут устанавливаться предельно допустимые розничные цены в соответствии с Постановлением Правительства РФ от 15 июля 2010 г. № 530.



# СРЕДНИЕ ЦЕНЫ НА РЯД НЕПРОДОВОЛЬСТВЕННЫХ ТОВАРОВ ПО ГОРОДАМ РОСТОВСКОЙ ОБЛАСТИ

НА 17 ИЮНЯ 2022 ГОДА, РУБЛЕЙ










Мыло хозяйственное, 200 г



Порошок стиральный, кг



Мыло туалетное, 100 г

	Мыло хозяйственное, 200 г	Порошок стиральный, кг	Мыло туалетное, 100 г
 Ростовская область	<b>52,76</b>	<b>195,68</b>	<b>52,57</b>
 г. Ростов-на-Дону	<b>53,48</b>	<b>213,06</b>	<b>51,81</b>
 г. Волгодонск	<b>57,89</b>	<b>200,04</b>	<b>54,33</b>
 г. Таганрог	<b>50,49</b>	<b>167,37</b>	<b>58,08</b>
 г. Шахты	<b>56,82</b>	<b>173,81</b>	<b>49,54</b>
 г. Миллерово	<b>43,55</b>	<b>208,28</b>	<b>48,95</b>
 г. Сальск	<b>51,22</b>	<b>194,99</b>	<b>47,32</b>



# СРЕДНИЕ ЦЕНЫ НА ОТДЕЛЬНЫЕ ВИДЫ УСЛУГ ПО ГОРОДАМ РОСТОВСКОЙ ОБЛАСТИ

НА 17 ИЮНЯ 2022 ГОДА, РУБЛЕЙ










Поезд в городском автобусе, поездка



Поезд в трамвае, поездка



Поезд в троллейбусе, поездка

	Поезд в городском автобусе, поездка	Поезд в трамвае, поездка	Поезд в троллейбусе, поездка
 Ростовская область	<b>26,32</b>	<b>22,00</b>	<b>22,22</b>
 г. Ростов-на-Дону	<b>30,31</b>	<b>23,00</b>	<b>23,00</b>
 г. Волгодонск	<b>24,00</b>	... **	<b>24,00</b>
 г. Таганрог	<b>20,00</b>	<b>20,00</b>	<b>20,00</b>
 г. Шахты	<b>27,00</b>	... **	... **
 г. Миллерово	... **	... **	... **
 г. Сальск	<b>23,45</b>	... **	... **

\*\* Явление отсутствует.



# СРЕДНИЕ ЦЕНЫ НА ОТДЕЛЬНЫЕ ВИДЫ УСЛУГ ПО ГОРОДАМ РОСТОВСКОЙ ОБЛАСТИ

НА 17 ИЮНЯ 2022 ГОДА, РУБЛЕЙ



Плата за жилье в домах государственного и муниципального жилищных фондов, м<sup>2</sup> общей площади










Водоснабжение холодное и водоотведение, месяц с человека



Водоснабжение горячее, месяц с человека



Водоснабжение горячее, м<sup>3</sup>

	Плата за жилье в домах государственного и муниципального жилищных фондов, м <sup>2</sup> общей площади	Водоснабжение холодное и водоотведение, месяц с человека	Водоснабжение горячее, месяц с человека	Водоснабжение горячее, м <sup>3</sup>
 Ростовская область	<b>32,33</b>	<b>499,63</b>	<b>630,03</b>	<b>200,73</b>
 г. Ростов-на-Дону	<b>33,50</b>	<b>535,82</b>	<b>573,74</b>	<b>182,14</b>
 г. Волгодонск	<b>29,21</b>	<b>347,87</b>	<b>523,81</b>	<b>166,29</b>
 г. Таганрог	<b>28,72</b>	<b>372,55</b>	<b>595,35</b>	<b>189,00</b>
 г. Шахты	<b>51,35</b>	<b>794,27</b>	<b>931,42</b>	<b>301,43</b>
 г. Миллерово	<b>24,23</b>	<b>525,19</b>	<b>635,03</b>	<b>202,74</b>
 г. Сальск	<b>19,45</b>	<b>379,04</b>	<b>705,85</b>	<b>224,08</b>





# СРЕДНИЕ ЦЕНЫ НА ОТДЕЛЬНЫЕ ВИДЫ УСЛУГ ПО ГОРОДАМ РОСТОВСКОЙ ОБЛАСТИ

НА 17 ИЮНЯ 2022 ГОДА, РУБЛЕЙ



Водоснабжение холодное, м<sup>3</sup>



Водоотведение, м<sup>3</sup>










Отопление, Гкал



Услуги по снабжению электроэнергией, 100 кВт.ч

\*\*\*

	Водоснабжение холодное, м <sup>3</sup>	Водоотведение, м <sup>3</sup>	Отопление, Гкал	Услуги по снабжению электроэнергией, 100 кВт.ч
 Ростовская область	<b>43,83</b>	<b>31,11</b>	<b>2545,98</b>	<b>414,11</b>
 г. Ростов-на-Дону	<b>45,80</b>	<b>31,93</b>	<b>2249,42</b>	-
 г. Волгодонск	<b>28,98</b>	<b>29,11</b>	<b>1984,84</b>	-
 г. Таганрог	<b>47,64</b>	<b>21,49</b>	<b>2176,37</b>	-
 г. Шахты	<b>61,33</b>	<b>45,14</b>	<b>3566,95</b>	-
 г. Миллерово	<b>31,38</b>	<b>39,02</b>	<b>3359,96</b>	-
 г. Сальск	<b>24,28</b>	<b>29,19</b>	<b>3599,72</b>	-

\*\*\* В соответствии с рекомендациями Росстата расчет средневзвешенных тарифов по позиции «Услуги по снабжению электроэнергией» осуществляется в целом по субъекту РФ.