



ТЕРРИТОРИАЛЬНЫЙ ОРГАН ФЕДЕРАЛЬНОЙ СЛУЖБЫ  
ГОСУДАРСТВЕННОЙ СТАТИСТИКИ  
ПО РОСТОВСКОЙ ОБЛАСТИ

# СРЕДНИЕ ЦЕНЫ НА РЯД ТОВАРОВ И ПЛАТНЫХ УСЛУГ ПО ГОРОДАМ РОСТОВСКОЙ ОБЛАСТИ



на 15 мая 2023 года



ФЕДЕРАЛЬНАЯ СЛУЖБА  
ГОСУДАРСТВЕННОЙ СТАТИСТИКИ

# Средние цены на ряд товаров и платных услуг по городам

Ростовская область

на 15 мая 2023 года

**01** Средние цены на ряд продовольственных товаров

**02** Средние цены на ряд непродовольственных товаров

**03** Средние цены на отдельные виды услуг



# СРЕДНИЕ ЦЕНЫ НА РЯД ПРОДОВОЛЬСТВЕННЫХ ТОВАРОВ ПО ГОРОДАМ РОСТОВСКОЙ ОБЛАСТИ

НА 15 МАЯ 2023 ГОДА, РУБЛЕЙ










Говядина  
(кроме бескостного мяса), кг \*



Свинина  
(кроме бескостного мяса), кг \*



Куры охлажденные  
и мороженые, кг \*

	Говядина (кроме бескостного мяса), кг *	Свинина (кроме бескостного мяса), кг *	Куры охлажденные и мороженые, кг *
 Ростовская область	<b>473,72</b>	<b>330,94</b>	<b>168,98</b>
 г. Ростов-на-Дону	<b>470,52</b>	<b>316,50</b>	<b>170,79</b>
 г. Волгодонск	<b>463,24</b>	<b>322,16</b>	<b>160,20</b>
 г. Таганрог	<b>481,26</b>	<b>345,70</b>	<b>175,08</b>
 г. Шахты	<b>470,94</b>	<b>347,64</b>	<b>163,97</b>
 г. Миллерово	<b>469,79</b>	<b>339,88</b>	<b>153,77</b>
 г. Сальск	<b>487,21</b>	<b>346,68</b>	<b>170,14</b>

\* Социально значимые продовольственные товары первой необходимости, в отношении которых могут устанавливаться предельно допустимые розничные цены в соответствии с Постановлением Правительства РФ от 15 июля 2010 г. № 530.

# СРЕДНИЕ ЦЕНЫ НА РЯД ПРОДОВОЛЬСТВЕННЫХ ТОВАРОВ ПО ГОРОДАМ РОСТОВСКОЙ ОБЛАСТИ

НА 15 МАЯ 2023 ГОДА, РУБЛЕЙ










Колбаса полукопченая  
и варено-копченая, кг



Колбаса вареная, кг



Рыба мороженая  
неразделанная, кг \*

	Колбаса полукопченая и варено-копченая, кг	Колбаса вареная, кг	Рыба мороженая неразделанная, кг *
 Ростовская область	<b>565,01</b>	<b>453,38</b>	<b>219,70</b>
 г. Ростов-на-Дону	<b>556,64</b>	<b>458,43</b>	<b>229,83</b>
 г. Волгодонск	<b>573,80</b>	<b>457,42</b>	<b>213,80</b>
 г. Таганрог	<b>566,88</b>	<b>454,33</b>	<b>205,54</b>
 г. Шахты	<b>572,41</b>	<b>429,51</b>	<b>222,66</b>
 г. Миллерово	<b>573,62</b>	<b>450,37</b>	<b>210,35</b>
 г. Сальск	<b>578,39</b>	<b>454,92</b>	<b>212,72</b>

\* Социально значимые продовольственные товары первой необходимости, в отношении которых могут устанавливаться предельно допустимые розничные цены в соответствии с Постановлением Правительства РФ от 15 июля 2010 г. № 530.

# СРЕДНИЕ ЦЕНЫ НА РЯД ПРОДОВОЛЬСТВЕННЫХ ТОВАРОВ ПО ГОРОДАМ РОСТОВСКОЙ ОБЛАСТИ

НА 15 МАЯ 2023 ГОДА, РУБЛЕЙ



Масло сливочное, кг\*



Масло подсолнечное, л\*



Маргарин, кг



Ростовская область

**708,62**

**123,76**

**235,21**



г. Ростов-на-Дону

**727,82**

**124,30**

**250,76**



г. Волгодонск

**690,96**

**119,33**

**217,73**



г. Таганрог

**694,48**

**125,97**

**228,43**



г. Шахты

**711,67**

**126,99**

**225,40**



г. Миллерово

**721,41**

**125,41**

**223,08**



г. Сальск

**650,89**

**114,21**

**211,82**

\* Социально значимые продовольственные товары первой необходимости, в отношении которых могут устанавливаться предельно допустимые розничные цены в соответствии с Постановлением Правительства РФ от 15 июля 2010 г. № 530.

# СРЕДНИЕ ЦЕНЫ НА РЯД ПРОДОВОЛЬСТВЕННЫХ ТОВАРОВ ПО ГОРОДАМ РОСТОВСКОЙ ОБЛАСТИ

НА 15 МАЯ 2023 ГОДА, РУБЛЕЙ










Сметана, кг



Творог, кг



Молоко питьевое цельное  
пастеризованное  
2,5-3,2% жирности, л \*

	Сметана, кг	Творог, кг	Молоко питьевое цельное пастеризованное 2,5-3,2% жирности, л *
 Ростовская область	<b>287,40</b>	<b>394,82</b>	<b>71,37</b>
 г. Ростов-на-Дону	<b>292,46</b>	<b>400,35</b>	<b>70,55</b>
 г. Волгодонск	<b>293,17</b>	<b>376,89</b>	<b>70,16</b>
 г. Таганрог	<b>282,61</b>	<b>389,78</b>	<b>73,42</b>
 г. Шахты	<b>282,42</b>	<b>399,82</b>	<b>72,03</b>
 г. Миллерово	<b>293,54</b>	<b>394,83</b>	<b>73,07</b>
 г. Сальск	<b>270,62</b>	<b>390,12</b>	<b>69,36</b>

\* Социально значимые продовольственные товары первой необходимости, в отношении которых могут устанавливаться предельно допустимые розничные цены в соответствии с Постановлением Правительства РФ от 15 июля 2010 г. № 530.



# СРЕДНИЕ ЦЕНЫ НА РЯД ПРОДОВОЛЬСТВЕННЫХ ТОВАРОВ ПО ГОРОДАМ РОСТОВСКОЙ ОБЛАСТИ

НА 15 МАЯ 2023 ГОДА, РУБЛЕЙ



Молоко питьевое цельное  
стерилизованное  
2,5-3,2% жирности, л \*



Сыры сычужные  
твердые и мягкие, кг



Яйца куриные, 10 шт.\*



Ростовская область

**93,08**

**725,27**

**77,31**



г. Ростов-на-Дону

**92,88**

**746,65**

**78,18**



г. Волгодонск

**90,43**

**713,22**

**72,90**



г. Таганрог

**95,47**

**701,42**

**77,58**



г. Шахты

**89,31**

**714,64**

**77,88**



г. Миллерово

**92,97**

**722,65**

**78,73**



г. Сальск

**95,60**

**704,77**

**74,61**

\* Социально значимые продовольственные товары первой необходимости, в отношении которых могут устанавливаться предельно допустимые розничные цены в соответствии с Постановлением Правительства РФ от 15 июля 2010 г. № 530.

# СРЕДНИЕ ЦЕНЫ НА РЯД ПРОДОВОЛЬСТВЕННЫХ ТОВАРОВ ПО ГОРОДАМ РОСТОВСКОЙ ОБЛАСТИ

НА 15 МАЯ 2023 ГОДА, РУБЛЕЙ



Сахар-песок, кг \*



Чай черный байховый, кг \*



Соль поваренная пищевая, кг \*



Ростовская область

**63,43**

**1 156,18**

**19,72**



г. Ростов-на-Дону

**62,39**

**1 175,92**

**20,14**



г. Волгодонск

**63,65**

**1 139,09**

**18,84**



г. Таганрог

**64,73**

**1 113,80**

**19,41**



г. Шахты

**64,60**

**1 206,82**

**20,58**



г. Миллерово

**59,59**

**1 154,41**

**17,06**



г. Сальск

**66,46**

**1 114,98**

**20,03**

\* Социально значимые продовольственные товары первой необходимости, в отношении которых могут устанавливаться предельно допустимые розничные цены в соответствии с Постановлением Правительства РФ от 15 июля 2010 г. № 530.



# СРЕДНИЕ ЦЕНЫ НА РЯД ПРОДОВОЛЬСТВЕННЫХ ТОВАРОВ ПО ГОРОДАМ РОСТОВСКОЙ ОБЛАСТИ

НА 15 МАЯ 2023 ГОДА, РУБЛЕЙ



Мука пшеничная, кг \*



Хлеб из ржаной муки и из смеси муки  
ржаной и пшеничной, кг \*



Хлеб и булочные изделия из  
пшеничной муки различных сортов, кг \*



Ростовская область

45,61

66,34

72,59



г. Ростов-на-Дону

43,02

73,78

75,38



г. Волгодонск

51,05

63,11

69,60



г. Таганрог

47,46

59,75

70,45



г. Шахты

48,80

60,31

72,85



г. Миллерово

46,25

56,15

69,00



г. Сальск

44,19

63,64

68,94

\* Социально значимые продовольственные товары первой необходимости, в отношении которых могут устанавливаться предельно допустимые розничные цены в соответствии с Постановлением Правительства РФ от 15 июля 2010 г. № 530.

# СРЕДНИЕ ЦЕНЫ НА РЯД ПРОДОВОЛЬСТВЕННЫХ ТОВАРОВ ПО ГОРОДАМ РОСТОВСКОЙ ОБЛАСТИ

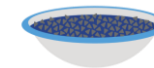
НА 15 МАЯ 2023 ГОДА, РУБЛЕЙ



Рис шлифованный, кг\*



Пшено, кг\*



Крупа гречневая-ядрица, кг\*



Ростовская область

94,47

48,90

72,31



г. Ростов-на-Дону

92,51

49,39

68,92



г. Волгодонск

93,18

48,18

70,11



г. Таганрог

96,97

48,31

71,89



г. Шахты

95,57

49,04

80,27



г. Миллерово

93,35

47,41

90,58



г. Сальск

98,66

49,52

69,13

\* Социально значимые продовольственные товары первой необходимости, в отношении которых могут устанавливаться предельно допустимые розничные цены в соответствии с Постановлением Правительства РФ от 15 июля 2010 г. № 530.



# СРЕДНИЕ ЦЕНЫ НА РЯД ПРОДОВОЛЬСТВЕННЫХ ТОВАРОВ ПО ГОРОДАМ РОСТОВСКОЙ ОБЛАСТИ

НА 15 МАЯ 2023 ГОДА, РУБЛЕЙ



Вермишель, кг \*



Картофель, кг \*



Капуста белокочанная свежая, кг \*



Ростовская область

**104,08**

**37,84**

**43,98**



г. Ростов-на-Дону

**103,86**

**38,30**

**44,99**



г. Волгодонск

**103,38**

**37,18**

**39,43**



г. Таганрог

**105,18**

**39,45**

**46,00**



г. Шахты

**101,57**

**37,41**

**46,20**



г. Миллерово

**106,35**

**37,24**

**34,61**



г. Сальск

**104,70**

**33,07**

**41,88**

\* Социально значимые продовольственные товары первой необходимости, в отношении которых могут устанавливаться предельно допустимые розничные цены в соответствии с Постановлением Правительства РФ от 15 июля 2010 г. № 530.



# СРЕДНИЕ ЦЕНЫ НА РЯД ПРОДОВОЛЬСТВЕННЫХ ТОВАРОВ ПО ГОРОДАМ РОСТОВСКОЙ ОБЛАСТИ

НА 15 МАЯ 2023 ГОДА, РУБЛЕЙ



Лук репчатый, кг \*



Морковь, кг \*



Яблоки, кг \*



Ростовская область

**79,94**

**49,52**

**88,69**



г. Ростов-на-Дону

**79,21**

**48,03**

**86,51**



г. Волгодонск

**80,76**

**51,18**

**99,33**



г. Таганрог

**79,12**

**51,84**

**88,28**



г. Шахты

**79,57**

**50,69**

**87,29**



г. Миллерово

**89,31**

**48,89**

**90,29**



г. Сальск

**78,70**

**48,56**

**91,31**

\* Социально значимые продовольственные товары первой необходимости, в отношении которых могут устанавливаться предельно допустимые розничные цены в соответствии с Постановлением Правительства РФ от 15 июля 2010 г. № 530.



# СРЕДНИЕ ЦЕНЫ НА РЯД НЕПРОДОВОЛЬСТВЕННЫХ ТОВАРОВ ПО ГОРОДАМ РОСТОВСКОЙ ОБЛАСТИ

НА 15 МАЯ 2023 ГОДА, РУБЛЕЙ










Мыло хозяйственное, 200 г



Порошок стиральный, кг



Мыло туалетное, 100 г

	Мыло хозяйственное, 200 г	Порошок стиральный, кг	Мыло туалетное, 100 г
 Ростовская область	<b>55,00</b>	<b>185,70</b>	<b>54,69</b>
 г. Ростов-на-Дону	<b>58,46</b>	<b>193,78</b>	<b>52,36</b>
 г. Волгодонск	<b>48,84</b>	<b>209,28</b>	<b>52,43</b>
 г. Таганрог	<b>49,99</b>	<b>163,05</b>	<b>61,61</b>
 г. Шахты	<b>57,99</b>	<b>181,95</b>	<b>55,22</b>
 г. Миллерово	<b>50,06</b>	<b>189,04</b>	<b>53,13</b>
 г. Сальск	<b>55,66</b>	<b>182,32</b>	<b>51,55</b>



# СРЕДНИЕ ЦЕНЫ НА ОТДЕЛЬНЫЕ ВИДЫ УСЛУГ ПО ГОРОДАМ РОСТОВСКОЙ ОБЛАСТИ

НА 15 МАЯ 2023 ГОДА, РУБЛЕЙ










Поезд в городском автобусе, поездка



Поезд в трамвае, поездка



Поезд в троллейбусе, поездка

	Поезд в городском автобусе, поездка	Поезд в трамвае, поездка	Поезд в троллейбусе, поездка
 Ростовская область	<b>29,54</b>	<b>27,00</b>	<b>25,68</b>
 г. Ростов-на-Дону	<b>30,31</b>	<b>28,00</b>	<b>28,00</b>
 г. Волгодонск	<b>28,46</b>	... **	<b>28,46</b>
 г. Таганрог	<b>25,00</b>	<b>25,00</b>	<b>20,00</b>
 г. Шахты	<b>32,00</b>	... **	... **
 г. Миллерово	... **	... **	... **
 г. Сальск	<b>35,00</b>	... **	... **

\*\* Явление отсутствует.



# СРЕДНИЕ ЦЕНЫ НА ОТДЕЛЬНЫЕ ВИДЫ УСЛУГ ПО ГОРОДАМ РОСТОВСКОЙ ОБЛАСТИ

НА 15 МАЯ 2023 ГОДА, РУБЛЕЙ



Плата за жилье в домах государственного и муниципального жилищных фондов, м<sup>2</sup> общей площади










Водоснабжение холодное и водоотведение, месяц с человека



Водоснабжение горячее, месяц с человека



Водоснабжение горячее, м<sup>3</sup>

	Плата за жилье в домах государственного и муниципального жилищных фондов, м <sup>2</sup> общей площади	Водоснабжение холодное и водоотведение, месяц с человека	Водоснабжение горячее, месяц с человека	Водоснабжение горячее, м <sup>3</sup>
 Ростовская область	<b>32,98</b>	<b>561,18</b>	<b>708,62</b>	<b>225,76</b>
 г. Ростов-на-Дону	<b>33,74</b>	<b>605,29</b>	<b>632,39</b>	<b>200,76</b>
 г. Волгодонск	<b>31,90</b>	<b>392,08</b>	<b>601,78</b>	<b>191,04</b>
 г. Таганрог	<b>28,93</b>	<b>425,41</b>	<b>683,93</b>	<b>217,12</b>
 г. Шахты	<b>51,36</b>	<b>844,17</b>	<b>1 041,86</b>	<b>337,17</b>
 г. Миллерово	<b>27,64</b>	<b>603,22</b>	<b>729,95</b>	<b>232,91</b>
 г. Сальск	<b>20,19</b>	<b>442,49</b>	<b>807,35</b>	<b>256,30</b>





# СРЕДНИЕ ЦЕНЫ НА ОТДЕЛЬНЫЕ ВИДЫ УСЛУГ ПО ГОРОДАМ РОСТОВСКОЙ ОБЛАСТИ

НА 15 МАЯ 2023 ГОДА, РУБЛЕЙ



Водоснабжение холодное, м<sup>3</sup>



Водоотведение, м<sup>3</sup>










Отопление, Гкал



Услуги по снабжению электроэнергией, 100 кВт.ч

\*\*\*

	Водоснабжение холодное, м <sup>3</sup>	Водоотведение, м <sup>3</sup>	Отопление, Гкал	Услуги по снабжению электроэнергией, 100 кВт.ч
 Ростовская область	<b>48,67</b>	<b>35,43</b>	<b>2 880,89</b>	<b>467,99</b>
 г. Ростов-на-Дону	<b>51,62</b>	<b>36,16</b>	<b>2 488,93</b>	-
 г. Волгодонск	<b>31,58</b>	<b>33,44</b>	<b>2 280,30</b>	-
 г. Таганрог	<b>54,72</b>	<b>24,35</b>	<b>2 499,90</b>	-
 г. Шахты	<b>61,33</b>	<b>51,83</b>	<b>4 077,81</b>	-
 г. Миллерово	<b>36,04</b>	<b>44,82</b>	<b>3 860,11</b>	-
 г. Сальск	<b>27,07</b>	<b>33,52</b>	<b>4 135,56</b>	-

\*\*\* В соответствии с рекомендациями Росстата расчет средневзвешенных тарифов по позиции «Услуги по снабжению электроэнергией» осуществляется в целом по субъекту РФ.