



ТЕРРИТОРИАЛЬНЫЙ ОРГАН ФЕДЕРАЛЬНОЙ СЛУЖБЫ  
ГОСУДАРСТВЕННОЙ СТАТИСТИКИ  
ПО РОСТОВСКОЙ ОБЛАСТИ

# СРЕДНИЕ ЦЕНЫ НА РЯД ТОВАРОВ И ПЛАТНЫХ УСЛУГ ПО ГОРОДАМ РОСТОВСКОЙ ОБЛАСТИ



на 14 ноября 2022 года



ФЕДЕРАЛЬНАЯ СЛУЖБА  
ГОСУДАРСТВЕННОЙ СТАТИСТИКИ

# Средние цены на ряд товаров и платных услуг по городам

Ростовская область  
на 14 ноября 2022 года

**01** Средние цены на ряд продовольственных товаров

**02** Средние цены на ряд непродовольственных товаров

**03** Средние цены на отдельные виды услуг



# СРЕДНИЕ ЦЕНЫ НА РЯД ПРОДОВОЛЬСТВЕННЫХ ТОВАРОВ ПО ГОРОДАМ РОСТОВСКОЙ ОБЛАСТИ

НА 14 НОЯБРЯ 2022 ГОДА, РУБЛЕЙ










Говядина  
(кроме бескостного мяса), кг \*



Свинина  
(кроме бескостного мяса), кг \*



Куры охлажденные  
и мороженые, кг \*

	Говядина (кроме бескостного мяса), кг *	Свинина (кроме бескостного мяса), кг *	Куры охлажденные и мороженые, кг *
 Ростовская область	<b>470,81</b>	<b>322,60</b>	<b>170,58</b>
 г. Ростов-на-Дону	<b>465,53</b>	<b>301,17</b>	<b>172,44</b>
 г. Волгодонск	<b>455,69</b>	<b>319,86</b>	<b>167,93</b>
 г. Таганрог	<b>480,99</b>	<b>337,13</b>	<b>176,96</b>
 г. Шахты	<b>449,47</b>	<b>339,76</b>	<b>164,82</b>
 г. Миллерово	<b>457,73</b>	<b>337,98</b>	<b>158,38</b>
 г. Сальск	<b>523,39</b>	<b>363,39</b>	<b>163,75</b>

\* Социально значимые продовольственные товары первой необходимости, в отношении которых могут устанавливаться предельно допустимые розничные цены в соответствии с Постановлением Правительства РФ от 15 июля 2010 г. № 530.

# СРЕДНИЕ ЦЕНЫ НА РЯД ПРОДОВОЛЬСТВЕННЫХ ТОВАРОВ ПО ГОРОДАМ РОСТОВСКОЙ ОБЛАСТИ

НА 14 НОЯБРЯ 2022 ГОДА, РУБЛЕЙ










Колбаса полукопченая  
и варено-копченая, кг



Колбаса вареная, кг



Рыба мороженая  
неразделанная, кг \*

	Колбаса полукопченая и варено-копченая, кг	Колбаса вареная, кг	Рыба мороженая неразделанная, кг *
 Ростовская область	<b>563,28</b>	<b>459,81</b>	<b>203,62</b>
 г. Ростов-на-Дону	<b>557,22</b>	<b>468,89</b>	<b>208,46</b>
 г. Волгодонск	<b>566,05</b>	<b>458,39</b>	<b>183,37</b>
 г. Таганрог	<b>574,86</b>	<b>456,20</b>	<b>200,11</b>
 г. Шахты	<b>569,17</b>	<b>429,10</b>	<b>208,37</b>
 г. Миллерово	<b>561,44</b>	<b>453,10</b>	<b>197,58</b>
 г. Сальск	<b>555,54</b>	<b>469,29</b>	<b>205,43</b>

\* Социально значимые продовольственные товары первой необходимости, в отношении которых могут устанавливаться предельно допустимые розничные цены в соответствии с Постановлением Правительства РФ от 15 июля 2010 г. № 530.

# СРЕДНИЕ ЦЕНЫ НА РЯД ПРОДОВОЛЬСТВЕННЫХ ТОВАРОВ ПО ГОРОДАМ РОСТОВСКОЙ ОБЛАСТИ

НА 14 НОЯБРЯ 2022 ГОДА, РУБЛЕЙ



Масло сливочное, кг\*



Масло подсолнечное, л \*



Маргарин, кг



Ростовская область

**716,64**

**127,85**

**227,22**



г. Ростов-на-Дону

**729,37**

**129,78**

**246,11**



г. Волгодонск

**691,32**

**124,18**

**209,22**



г. Таганрог

**722,67**

**127,30**

**221,76**



г. Шахты

**723,98**

**132,50**

**203,87**



г. Миллерово

**720,25**

**129,00**

**221,38**



г. Сальск

**648,76**

**116,07**

**197,27**

\* Социально значимые продовольственные товары первой необходимости, в отношении которых могут устанавливаться предельно допустимые розничные цены в соответствии с Постановлением Правительства РФ от 15 июля 2010 г. № 530.

# СРЕДНИЕ ЦЕНЫ НА РЯД ПРОДОВОЛЬСТВЕННЫХ ТОВАРОВ ПО ГОРОДАМ РОСТОВСКОЙ ОБЛАСТИ

НА 14 НОЯБРЯ 2022 ГОДА, РУБЛЕЙ










Сметана, кг



Творог, кг



Молоко питьевое цельное  
пастеризованное  
2,5-3,2% жирности, л \*

	Сметана, кг	Творог, кг	Молоко питьевое цельное пастеризованное 2,5-3,2% жирности, л *
 Ростовская область	<b>292,15</b>	<b>388,35</b>	<b>70,15</b>
 г. Ростов-на-Дону	<b>297,13</b>	<b>400,17</b>	<b>70,05</b>
 г. Волгодонск	<b>287,77</b>	<b>377,07</b>	<b>70,15</b>
 г. Таганрог	<b>288,32</b>	<b>364,49</b>	<b>70,33</b>
 г. Шахты	<b>289,01</b>	<b>393,85</b>	<b>69,87</b>
 г. Миллерово	<b>293,91</b>	<b>394,46</b>	<b>68,70</b>
 г. Сальск	<b>283,71</b>	<b>388,20</b>	<b>71,62</b>

\* Социально значимые продовольственные товары первой необходимости, в отношении которых могут устанавливаться предельно допустимые розничные цены в соответствии с Постановлением Правительства РФ от 15 июля 2010 г. № 530.



# СРЕДНИЕ ЦЕНЫ НА РЯД ПРОДОВОЛЬСТВЕННЫХ ТОВАРОВ ПО ГОРОДАМ РОСТОВСКОЙ ОБЛАСТИ

НА 14 НОЯБРЯ 2022 ГОДА, РУБЛЕЙ










Молоко питьевое цельное  
стерилизованное  
2,5-3,2% жирности, л \*



Сыры сычужные  
твердые и мягкие, кг



Яйца куриные, 10 шт.\*

	Молоко питьевое цельное стерилизованное 2,5-3,2% жирности, л *	Сыры сычужные твердые и мягкие, кг	Яйца куриные, 10 шт.*
 Ростовская область	<b>94,96</b>	<b>721,87</b>	<b>71,89</b>
 г. Ростов-на-Дону	<b>96,07</b>	<b>743,71</b>	<b>73,09</b>
 г. Волгодонск	<b>89,29</b>	<b>700,44</b>	<b>64,18</b>
 г. Таганрог	<b>95,92</b>	<b>703,09</b>	<b>73,44</b>
 г. Шахты	<b>92,25</b>	<b>717,66</b>	<b>71,67</b>
 г. Миллерово	<b>91,97</b>	<b>713,60</b>	<b>69,96</b>
 г. Сальск	<b>97,96</b>	<b>690,70</b>	<b>70,86</b>

\* Социально значимые продовольственные товары первой необходимости, в отношении которых могут устанавливаться предельно допустимые розничные цены в соответствии с Постановлением Правительства РФ от 15 июля 2010 г. № 530.

# СРЕДНИЕ ЦЕНЫ НА РЯД ПРОДОВОЛЬСТВЕННЫХ ТОВАРОВ ПО ГОРОДАМ РОСТОВСКОЙ ОБЛАСТИ

НА 14 НОЯБРЯ 2022 ГОДА, РУБЛЕЙ



Сахар-песок, кг \*



Чай черный байховый, кг \*



Соль поваренная пищевая, кг \*



Ростовская область

**63,95**

**1 156,05**

**20,53**



г. Ростов-на-Дону

**63,51**

**1 149,43**

**21,73**



г. Волгодонск

**63,02**

**1 107,66**

**20,58**



г. Таганрог

**66,22**

**1 157,69**

**19,26**



г. Шахты

**63,26**

**1 254,22**

**20,55**



г. Миллерово

**62,93**

**1 169,81**

**16,11**



г. Сальск

**62,93**

**1 093,07**

**20,79**

\* Социально значимые продовольственные товары первой необходимости, в отношении которых могут устанавливаться предельно допустимые розничные цены в соответствии с Постановлением Правительства РФ от 15 июля 2010 г. № 530.



# СРЕДНИЕ ЦЕНЫ НА РЯД ПРОДОВОЛЬСТВЕННЫХ ТОВАРОВ ПО ГОРОДАМ РОСТОВСКОЙ ОБЛАСТИ

НА 14 НОЯБРЯ 2022 ГОДА, РУБЛЕЙ



Мука пшеничная, кг \*



Хлеб из ржаной муки и из смеси муки  
ржаной и пшеничной, кг \*



Хлеб и булочные изделия из  
пшеничной муки различных сортов, кг \*



Ростовская область

46,90

64,63

73,69



г. Ростов-на-Дону

44,95

70,81

77,08



г. Волгодонск

50,97

61,93

69,40



г. Таганрог

47,83

60,16

71,63



г. Шахты

48,92

59,44

73,82



г. Миллерово

48,21

57,86

68,88



г. Сальск

46,97

58,90

69,08

\* Социально значимые продовольственные товары первой необходимости, в отношении которых могут устанавливаться предельно допустимые розничные цены в соответствии с Постановлением Правительства РФ от 15 июля 2010 г. № 530.

# СРЕДНИЕ ЦЕНЫ НА РЯД ПРОДОВОЛЬСТВЕННЫХ ТОВАРОВ ПО ГОРОДАМ РОСТОВСКОЙ ОБЛАСТИ

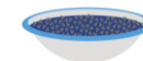
НА 14 НОЯБРЯ 2022 ГОДА, РУБЛЕЙ



Рис шлифованный, кг\*



Пшено, кг\*



Крупа гречневая-ядрица, кг\*



Ростовская область

**92,56**

**47,52**

**98,97**



г. Ростов-на-Дону

**93,57**

**47,98**

**97,71**



г. Волгодонск

**89,58**

**48,12**

**96,05**



г. Таганрог

**88,93**

**46,11**

**96,88**



г. Шахты

**96,50**

**48,43**

**107,59**



г. Миллерово

**88,81**

**45,05**

**116,92**



г. Сальск

**97,00**

**48,78**

**89,36**

\* Социально значимые продовольственные товары первой необходимости, в отношении которых могут устанавливаться предельно допустимые розничные цены в соответствии с Постановлением Правительства РФ от 15 июля 2010 г. № 530.



# СРЕДНИЕ ЦЕНЫ НА РЯД ПРОДОВОЛЬСТВЕННЫХ ТОВАРОВ ПО ГОРОДАМ РОСТОВСКОЙ ОБЛАСТИ

НА 14 НОЯБРЯ 2022 ГОДА, РУБЛЕЙ



Вермишель, кг \*



Картофель, кг \*



Капуста белокочанная свежая, кг \*



Ростовская область

**103,67**

**30,00**

**24,81**



г. Ростов-на-Дону

**102,79**

**31,32**

**24,67**



г. Волгодонск

**102,51**

**29,60**

**23,19**



г. Таганрог

**108,96**

**29,71**

**28,37**



г. Шахты

**99,76**

**30,68**

**24,54**



г. Миллерово

**102,03**

**28,11**

**19,24**



г. Сальск

**102,12**

**24,84**

**22,33**

\* Социально значимые продовольственные товары первой необходимости, в отношении которых могут устанавливаться предельно допустимые розничные цены в соответствии с Постановлением Правительства РФ от 15 июля 2010 г. № 530.



# СРЕДНИЕ ЦЕНЫ НА РЯД ПРОДОВОЛЬСТВЕННЫХ ТОВАРОВ ПО ГОРОДАМ РОСТОВСКОЙ ОБЛАСТИ

НА 14 НОЯБРЯ 2022 ГОДА, РУБЛЕЙ










Лук репчатый, кг \*



Морковь, кг \*



Яблоки, кг \*

	Лук репчатый, кг *	Морковь, кг *	Яблоки, кг *
 Ростовская область	<b>25,37</b>	<b>30,44</b>	<b>76,09</b>
 г. Ростов-на-Дону	<b>24,74</b>	<b>29,96</b>	<b>76,38</b>
 г. Волгодонск	<b>26,01</b>	<b>32,69</b>	<b>80,80</b>
 г. Таганрог	<b>26,77</b>	<b>32,49</b>	<b>75,01</b>
 г. Шахты	<b>25,72</b>	<b>28,75</b>	<b>75,82</b>
 г. Миллерово	<b>24,87</b>	<b>28,45</b>	<b>77,84</b>
 г. Сальск	<b>24,25</b>	<b>29,22</b>	<b>72,00</b>

\* Социально значимые продовольственные товары первой необходимости, в отношении которых могут устанавливаться предельно допустимые розничные цены в соответствии с Постановлением Правительства РФ от 15 июля 2010 г. № 530.



# СРЕДНИЕ ЦЕНЫ НА РЯД НЕПРОДОВОЛЬСТВЕННЫХ ТОВАРОВ ПО ГОРОДАМ РОСТОВСКОЙ ОБЛАСТИ

НА 14 НОЯБРЯ 2022 ГОДА, РУБЛЕЙ










Мыло хозяйственное, 200 г



Порошок стиральный, кг



Мыло туалетное, 100 г

	Мыло хозяйственное, 200 г	Порошок стиральный, кг	Мыло туалетное, 100 г
 Ростовская область	<b>54,78</b>	<b>193,31</b>	<b>54,37</b>
 г. Ростов-на-Дону	<b>57,92</b>	<b>205,14</b>	<b>53,71</b>
 г. Волгодонск	<b>56,57</b>	<b>200,85</b>	<b>52,80</b>
 г. Таганрог	<b>51,50</b>	<b>168,56</b>	<b>59,11</b>
 г. Шахты	<b>54,43</b>	<b>183,28</b>	<b>53,58</b>
 г. Миллерово	<b>47,88</b>	<b>201,50</b>	<b>51,12</b>
 г. Сальск	<b>50,94</b>	<b>196,28</b>	<b>50,56</b>



# СРЕДНИЕ ЦЕНЫ НА ОТДЕЛЬНЫЕ ВИДЫ УСЛУГ ПО ГОРОДАМ РОСТОВСКОЙ ОБЛАСТИ

НА 14 НОЯБРЯ 2022 ГОДА, РУБЛЕЙ



Поезд в городском автобусе, поездка



Поезд в трамвае, поездка



Поезд в троллейбусе, поездка



Ростовская область

28,09

25,33

25,18



г. Ростов-на-Дону

30,31

28,00

28,00



г. Волгодонск

24,00

... \*\*

24,00



г. Таганрог

25,00

20,00

20,00



г. Шахты

32,00

... \*\*

... \*\*



г. Миллерово

... \*\*

... \*\*

... \*\*



г. Сальск

23,45

... \*\*

... \*\*

\*\* Явление отсутствует.



# СРЕДНИЕ ЦЕНЫ НА ОТДЕЛЬНЫЕ ВИДЫ УСЛУГ ПО ГОРОДАМ РОСТОВСКОЙ ОБЛАСТИ

НА 14 НОЯБРЯ 2022 ГОДА, РУБЛЕЙ



Плата за жилье в домах государственного и муниципального жилищных фондов, м<sup>2</sup> общей площади










Водоснабжение холодное и водоотведение, месяц с человека



Водоснабжение горячее, месяц с человека



Водоснабжение горячее, м<sup>3</sup>

	Плата за жилье в домах государственного и муниципального жилищных фондов, м <sup>2</sup> общей площади	Водоснабжение холодное и водоотведение, месяц с человека	Водоснабжение горячее, месяц с человека	Водоснабжение горячее, м <sup>3</sup>
 Ростовская область	<b>32,42</b>	<b>519,17</b>	<b>656,28</b>	<b>209,09</b>
 г. Ростов-на-Дону	<b>33,50</b>	<b>555,37</b>	<b>590,22</b>	<b>187,37</b>
 г. Волгодонск	<b>29,21</b>	<b>359,74</b>	<b>552,10</b>	<b>175,27</b>
 г. Таганрог	<b>28,82</b>	<b>390,32</b>	<b>627,48</b>	<b>199,20</b>
 г. Шахты	<b>51,35</b>	<b>812,32</b>	<b>971,50</b>	<b>314,40</b>
 г. Миллерово	<b>24,23</b>	<b>553,46</b>	<b>669,68</b>	<b>213,68</b>
 г. Сальск	<b>20,19</b>	<b>406,05</b>	<b>740,69</b>	<b>235,14</b>





# СРЕДНИЕ ЦЕНЫ НА ОТДЕЛЬНЫЕ ВИДЫ УСЛУГ ПО ГОРОДАМ РОСТОВСКОЙ ОБЛАСТИ

НА 14 НОЯБРЯ 2022 ГОДА, РУБЛЕЙ



Водоснабжение холодное, м<sup>3</sup>



Водоотведение, м<sup>3</sup>










Отопление, Гкал



Услуги по снабжению электроэнергией, 100 кВт.ч

\*\*\*

	Водоснабжение холодное, м <sup>3</sup>	Водоотведение, м <sup>3</sup>	Отопление, Гкал	Услуги по снабжению электроэнергией, 100 кВт.ч
 Ростовская область	<b>45,22</b>	<b>32,51</b>	<b>2 651,51</b>	<b>430,32</b>
 г. Ростов-на-Дону	<b>47,36</b>	<b>33,18</b>	<b>2 297,84</b>	-
 г. Волгодонск	<b>28,98</b>	<b>30,68</b>	<b>2 092,02</b>	-
 г. Таганрог	<b>50,21</b>	<b>22,34</b>	<b>2 293,90</b>	-
 г. Шахты	<b>61,33</b>	<b>47,56</b>	<b>3 759,55</b>	-
 г. Миллерово	<b>33,07</b>	<b>41,12</b>	<b>3 541,39</b>	-
 г. Сальск	<b>24,84</b>	<b>30,76</b>	<b>3 794,10</b>	-

\*\*\* В соответствии с рекомендациями Росстата расчет средневзвешенных тарифов по позиции «Услуги по снабжению электроэнергией» осуществляется в целом по субъекту РФ.