



ТЕРРИТОРИАЛЬНЫЙ ОРГАН ФЕДЕРАЛЬНОЙ СЛУЖБЫ  
ГОСУДАРСТВЕННОЙ СТАТИСТИКИ  
ПО РОСТОВСКОЙ ОБЛАСТИ

# СРЕДНИЕ ЦЕНЫ НА РЯД ТОВАРОВ И ПЛАТНЫХ УСЛУГ ПО ГОРОДАМ РОСТОВСКОЙ ОБЛАСТИ



на 10 апреля 2023 года



ФЕДЕРАЛЬНАЯ СЛУЖБА  
ГОСУДАРСТВЕННОЙ СТАТИСТИКИ

# Средние цены на ряд товаров и платных услуг по городам

Ростовская область  
на 10 апреля 2023 года

**01** Средние цены на ряд продовольственных товаров

**02** Средние цены на ряд непродовольственных товаров

**03** Средние цены на отдельные виды услуг



# СРЕДНИЕ ЦЕНЫ НА РЯД ПРОДОВОЛЬСТВЕННЫХ ТОВАРОВ ПО ГОРОДАМ РОСТОВСКОЙ ОБЛАСТИ

НА 10 АПРЕЛЯ 2023 ГОДА, РУБЛЕЙ










Говядина  
(кроме бескостного мяса), кг \*



Свинина  
(кроме бескостного мяса), кг \*



Куры охлажденные  
и мороженые, кг \*

	Говядина (кроме бескостного мяса), кг *	Свинина (кроме бескостного мяса), кг *	Куры охлажденные и мороженые, кг *
 Ростовская область	<b>469,69</b>	<b>319,50</b>	<b>158,61</b>
 г. Ростов-на-Дону	<b>467,82</b>	<b>302,52</b>	<b>159,27</b>
 г. Волгодонск	<b>459,72</b>	<b>311,71</b>	<b>149,76</b>
 г. Таганрог	<b>475,58</b>	<b>335,54</b>	<b>163,30</b>
 г. Шахты	<b>460,62</b>	<b>337,61</b>	<b>155,19</b>
 г. Миллерово	<b>457,81</b>	<b>337,92</b>	<b>153,35</b>
 г. Сальск	<b>494,03</b>	<b>335,35</b>	<b>160,09</b>

\* Социально значимые продовольственные товары первой необходимости, в отношении которых могут устанавливаться предельно допустимые розничные цены в соответствии с Постановлением Правительства РФ от 15 июля 2010 г. № 530.

# СРЕДНИЕ ЦЕНЫ НА РЯД ПРОДОВОЛЬСТВЕННЫХ ТОВАРОВ ПО ГОРОДАМ РОСТОВСКОЙ ОБЛАСТИ

НА 10 АПРЕЛЯ 2023 ГОДА, РУБЛЕЙ



Колбаса полукопченая  
и варено-копченая, кг



Колбаса вареная, кг



Рыба мороженая  
неразделанная, кг \*



Ростовская область

**560,64**

**455,12**

**217,94**



г. Ростов-на-Дону

**553,96**

**459,88**

**226,16**



г. Волгодонск

**571,50**

**459,70**

**215,75**



г. Таганрог

**557,92**

**455,99**

**205,96**



г. Шахты

**568,35**

**430,38**

**223,36**



г. Миллерово

**571,27**

**452,76**

**206,64**



г. Сальск

**573,37**

**458,53**

**209,80**

\* Социально значимые продовольственные товары первой необходимости, в отношении которых могут устанавливаться предельно допустимые розничные цены в соответствии с Постановлением Правительства РФ от 15 июля 2010 г. № 530.

# СРЕДНИЕ ЦЕНЫ НА РЯД ПРОДОВОЛЬСТВЕННЫХ ТОВАРОВ ПО ГОРОДАМ РОСТОВСКОЙ ОБЛАСТИ

НА 10 АПРЕЛЯ 2023 ГОДА, РУБЛЕЙ



Масло сливочное, кг\*



Масло подсолнечное, л\*



Маргарин, кг



Ростовская область

**713,53**

**125,29**

**232,47**



г. Ростов-на-Дону

**740,10**

**126,25**

**246,17**



г. Волгодонск

**684,81**

**122,46**

**212,17**



г. Таганрог

**694,48**

**127,18**

**227,58**



г. Шахты

**712,12**

**127,54**

**225,91**



г. Миллерово

**718,14**

**127,57**

**225,13**



г. Сальск

**653,15**

**113,71**

**208,72**

\* Социально значимые продовольственные товары первой необходимости, в отношении которых могут устанавливаться предельно допустимые розничные цены в соответствии с Постановлением Правительства РФ от 15 июля 2010 г. № 530.



# СРЕДНИЕ ЦЕНЫ НА РЯД ПРОДОВОЛЬСТВЕННЫХ ТОВАРОВ ПО ГОРОДАМ РОСТОВСКОЙ ОБЛАСТИ

НА 10 АПРЕЛЯ 2023 ГОДА, РУБЛЕЙ










Сметана, кг



Творог, кг



Молоко питьевое цельное  
пастеризованное  
2,5-3,2% жирности, л \*

	Сметана, кг	Творог, кг	Молоко питьевое цельное пастеризованное 2,5-3,2% жирности, л *
 Ростовская область	<b>284,63</b>	<b>388,19</b>	<b>71,46</b>
 г. Ростов-на-Дону	<b>291,90</b>	<b>392,52</b>	<b>70,32</b>
 г. Волгодонск	<b>284,80</b>	<b>368,68</b>	<b>70,81</b>
 г. Таганрог	<b>278,06</b>	<b>383,19</b>	<b>73,61</b>
 г. Шахты	<b>277,72</b>	<b>399,44</b>	<b>72,21</b>
 г. Миллерово	<b>286,42</b>	<b>387,56</b>	<b>73,10</b>
 г. Сальск	<b>272,12</b>	<b>383,28</b>	<b>70,26</b>

\* Социально значимые продовольственные товары первой необходимости, в отношении которых могут устанавливаться предельно допустимые розничные цены в соответствии с Постановлением Правительства РФ от 15 июля 2010 г. № 530.

# СРЕДНИЕ ЦЕНЫ НА РЯД ПРОДОВОЛЬСТВЕННЫХ ТОВАРОВ ПО ГОРОДАМ РОСТОВСКОЙ ОБЛАСТИ

НА 10 АПРЕЛЯ 2023 ГОДА, РУБЛЕЙ










Молоко питьевое цельное  
стерилизованное  
2,5-3,2% жирности, л \*



Сыры сычужные  
твердые и мягкие, кг



Яйца куриные, 10 шт.\*

	Молоко питьевое цельное стерилизованное 2,5-3,2% жирности, л *	Сыры сычужные твердые и мягкие, кг	Яйца куриные, 10 шт.*
 Ростовская область	<b>94,52</b>	<b>730,91</b>	<b>84,74</b>
 г. Ростов-на-Дону	<b>94,98</b>	<b>761,49</b>	<b>83,52</b>
 г. Волгодонск	<b>89,78</b>	<b>697,78</b>	<b>82,49</b>
 г. Таганрог	<b>96,47</b>	<b>701,42</b>	<b>86,87</b>
 г. Шахты	<b>91,45</b>	<b>716,75</b>	<b>86,07</b>
 г. Миллерово	<b>93,86</b>	<b>720,28</b>	<b>85,02</b>
 г. Сальск	<b>96,25</b>	<b>708,56</b>	<b>85,77</b>

\* Социально значимые продовольственные товары первой необходимости, в отношении которых могут устанавливаться предельно допустимые розничные цены в соответствии с Постановлением Правительства РФ от 15 июля 2010 г. № 530.

# СРЕДНИЕ ЦЕНЫ НА РЯД ПРОДОВОЛЬСТВЕННЫХ ТОВАРОВ ПО ГОРОДАМ РОСТОВСКОЙ ОБЛАСТИ

НА 10 АПРЕЛЯ 2023 ГОДА, РУБЛЕЙ



Сахар-песок, кг \*



Чай черный байховый, кг \*



Соль поваренная пищевая, кг \*



Ростовская область

**60,54**

**1 163,56**

**19,90**



г. Ростов-на-Дону

**60,28**

**1 186,29**

**20,34**



г. Волгодонск

**59,94**

**1 155,66**

**19,05**



г. Таганрог

**62,32**

**1 114,18**

**19,67**



г. Шахты

**59,61**

**1 200,58**

**20,74**



г. Миллерово

**58,03**

**1 163,08**

**16,99**



г. Сальск

**60,90**

**1 133,14**

**20,08**

\* Социально значимые продовольственные товары первой необходимости, в отношении которых могут устанавливаться предельно допустимые розничные цены в соответствии с Постановлением Правительства РФ от 15 июля 2010 г. № 530.



# СРЕДНИЕ ЦЕНЫ НА РЯД ПРОДОВОЛЬСТВЕННЫХ ТОВАРОВ ПО ГОРОДАМ РОСТОВСКОЙ ОБЛАСТИ

НА 10 АПРЕЛЯ 2023 ГОДА, РУБЛЕЙ



Мука пшеничная, кг \*



Хлеб из ржаной муки и из смеси муки  
ржаной и пшеничной, кг \*



Хлеб и булочные изделия из  
пшеничной муки различных сортов, кг \*



Ростовская область

45,81

66,07

72,60



г. Ростов-на-Дону

43,43

73,17

75,00



г. Волгодонск

49,29

63,13

71,16



г. Таганрог

47,87

59,97

70,32



г. Шахты

48,47

60,22

73,44



г. Миллерово

47,35

56,15

69,00



г. Сальск

44,70

63,12

69,13

\* Социально значимые продовольственные товары первой необходимости, в отношении которых могут устанавливаться предельно допустимые розничные цены в соответствии с Постановлением Правительства РФ от 15 июля 2010 г. № 530.

# СРЕДНИЕ ЦЕНЫ НА РЯД ПРОДОВОЛЬСТВЕННЫХ ТОВАРОВ ПО ГОРОДАМ РОСТОВСКОЙ ОБЛАСТИ

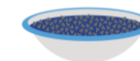
НА 10 АПРЕЛЯ 2023 ГОДА, РУБЛЕЙ



Рис шлифованный, кг\*



Пшено, кг\*



Крупа гречневая-ядрица, кг\*



Ростовская область

94,39

49,15

75,19



г. Ростов-на-Дону

92,96

49,84

71,37



г. Волгодонск

90,16

47,10

76,33



г. Таганрог

98,05

48,54

74,95



г. Шахты

94,98

50,11

82,25



г. Миллерово

91,55

46,89

95,53



г. Сальск

97,66

49,56

70,28

\* Социально значимые продовольственные товары первой необходимости, в отношении которых могут устанавливаться предельно допустимые розничные цены в соответствии с Постановлением Правительства РФ от 15 июля 2010 г. № 530.



# СРЕДНИЕ ЦЕНЫ НА РЯД ПРОДОВОЛЬСТВЕННЫХ ТОВАРОВ ПО ГОРОДАМ РОСТОВСКОЙ ОБЛАСТИ

НА 10 АПРЕЛЯ 2023 ГОДА, РУБЛЕЙ



Вермишель, кг \*



Картофель, кг \*



Капуста белокочанная свежая, кг \*



Ростовская область

**103,98**

**34,48**

**23,90**



г. Ростов-на-Дону

**103,73**

**35,93**

**24,95**



г. Волгодонск

**102,72**

**32,20**

**21,84**



г. Таганрог

**105,06**

**34,84**

**24,84**



г. Шахты

**100,65**

**34,46**

**23,50**



г. Миллерово

**106,04**

**32,55**

**21,86**



г. Сальск

**106,58**

**29,75**

**20,09**

\* Социально значимые продовольственные товары первой необходимости, в отношении которых могут устанавливаться предельно допустимые розничные цены в соответствии с Постановлением Правительства РФ от 15 июля 2010 г. № 530.



# СРЕДНИЕ ЦЕНЫ НА РЯД ПРОДОВОЛЬСТВЕННЫХ ТОВАРОВ ПО ГОРОДАМ РОСТОВСКОЙ ОБЛАСТИ

НА 10 АПРЕЛЯ 2023 ГОДА, РУБЛЕЙ










Лук репчатый, кг \*



Морковь, кг \*



Яблоки, кг \*

	Лук репчатый, кг *	Морковь, кг *	Яблоки, кг *
 Ростовская область	<b>50,15</b>	<b>41,95</b>	<b>86,94</b>
 г. Ростов-на-Дону	<b>50,15</b>	<b>42,19</b>	<b>84,24</b>
 г. Волгодонск	<b>48,86</b>	<b>45,38</b>	<b>97,13</b>
 г. Таганрог	<b>52,39</b>	<b>41,59</b>	<b>86,32</b>
 г. Шахты	<b>47,60</b>	<b>40,37</b>	<b>88,51</b>
 г. Миллерово	<b>50,83</b>	<b>43,27</b>	<b>88,18</b>
 г. Сальск	<b>48,56</b>	<b>39,54</b>	<b>89,58</b>

\* Социально значимые продовольственные товары первой необходимости, в отношении которых могут устанавливаться предельно допустимые розничные цены в соответствии с Постановлением Правительства РФ от 15 июля 2010 г. № 530.



# СРЕДНИЕ ЦЕНЫ НА РЯД НЕПРОДОВОЛЬСТВЕННЫХ ТОВАРОВ ПО ГОРОДАМ РОСТОВСКОЙ ОБЛАСТИ

НА 10 АПРЕЛЯ 2023 ГОДА, РУБЛЕЙ










Мыло хозяйственное, 200 г



Порошок стиральный, кг



Мыло туалетное, 100 г

	Мыло хозяйственное, 200 г	Порошок стиральный, кг	Мыло туалетное, 100 г
 Ростовская область	<b>53,92</b>	<b>188,41</b>	<b>55,09</b>
 г. Ростов-на-Дону	<b>57,59</b>	<b>199,46</b>	<b>52,97</b>
 г. Волгодонск	<b>47,16</b>	<b>203,37</b>	<b>52,52</b>
 г. Таганрог	<b>48,59</b>	<b>165,17</b>	<b>61,59</b>
 г. Шахты	<b>56,05</b>	<b>183,03</b>	<b>56,09</b>
 г. Миллерово	<b>49,81</b>	<b>191,89</b>	<b>53,13</b>
 г. Сальск	<b>55,39</b>	<b>181,78</b>	<b>51,89</b>



# СРЕДНИЕ ЦЕНЫ НА ОТДЕЛЬНЫЕ ВИДЫ УСЛУГ ПО ГОРОДАМ РОСТОВСКОЙ ОБЛАСТИ

НА 10 АПРЕЛЯ 2023 ГОДА, РУБЛЕЙ










Поезд в городском автобусе, поездка



Поезд в трамвае, поездка



Поезд в троллейбусе, поездка

	Поезд в городском автобусе, поездка	Поезд в трамвае, поездка	Поезд в троллейбусе, поездка
 Ростовская область	<b>29,54</b>	<b>27,00</b>	<b>25,68</b>
 г. Ростов-на-Дону	<b>30,31</b>	<b>28,00</b>	<b>28,00</b>
 г. Волгодонск	<b>28,46</b>	... **	<b>28,46</b>
 г. Таганрог	<b>25,00</b>	<b>25,00</b>	<b>20,00</b>
 г. Шахты	<b>32,00</b>	... **	... **
 г. Миллерово	... **	... **	... **
 г. Сальск	<b>35,00</b>	... **	... **

\*\* Явление отсутствует.



# СРЕДНИЕ ЦЕНЫ НА ОТДЕЛЬНЫЕ ВИДЫ УСЛУГ ПО ГОРОДАМ РОСТОВСКОЙ ОБЛАСТИ

НА 10 АПРЕЛЯ 2023 ГОДА, РУБЛЕЙ



Плата за жилье в домах государственного и муниципального жилищных фондов, м<sup>2</sup> общей площади










Водоснабжение холодное и водоотведение, месяц с человека



Водоснабжение горячее, месяц с человека



Водоснабжение горячее, м<sup>3</sup>

	Плата за жилье в домах государственного и муниципального жилищных фондов, м <sup>2</sup> общей площади	Водоснабжение холодное и водоотведение, месяц с человека	Водоснабжение горячее, месяц с человека	Водоснабжение горячее, м <sup>3</sup>
 Ростовская область	<b>32,87</b>	<b>561,18</b>	<b>708,62</b>	<b>225,76</b>
 г. Ростов-на-Дону	<b>33,74</b>	<b>605,29</b>	<b>632,39</b>	<b>200,76</b>
 г. Волгодонск	<b>31,90</b>	<b>392,08</b>	<b>601,78</b>	<b>191,04</b>
 г. Таганрог	<b>28,93</b>	<b>425,41</b>	<b>683,93</b>	<b>217,12</b>
 г. Шахты	<b>51,36</b>	<b>844,17</b>	<b>1 041,86</b>	<b>337,17</b>
 г. Миллерово	<b>25,85</b>	<b>603,22</b>	<b>729,95</b>	<b>232,91</b>
 г. Сальск	<b>20,19</b>	<b>442,49</b>	<b>807,35</b>	<b>256,30</b>



# СРЕДНИЕ ЦЕНЫ НА ОТДЕЛЬНЫЕ ВИДЫ УСЛУГ ПО ГОРОДАМ РОСТОВСКОЙ ОБЛАСТИ

НА 10 АПРЕЛЯ 2023 ГОДА, РУБЛЕЙ



Водоснабжение холодное, м<sup>3</sup>



Водоотведение, м<sup>3</sup>










Отопление, Гкал



Услуги по снабжению электроэнергией, 100 кВт.ч

\*\*\*

	Водоснабжение холодное, м <sup>3</sup>	Водоотведение, м <sup>3</sup>	Отопление, Гкал	Услуги по снабжению электроэнергией, 100 кВт.ч
 Ростовская область	<b>48,67</b>	<b>35,43</b>	<b>2 880,89</b>	<b>467,99</b>
 г. Ростов-на-Дону	<b>51,62</b>	<b>36,16</b>	<b>2 488,93</b>	-
 г. Волгодонск	<b>31,58</b>	<b>33,44</b>	<b>2 280,30</b>	-
 г. Таганрог	<b>54,72</b>	<b>24,35</b>	<b>2 499,90</b>	-
 г. Шахты	<b>61,33</b>	<b>51,83</b>	<b>4 077,81</b>	-
 г. Миллерово	<b>36,04</b>	<b>44,82</b>	<b>3 860,11</b>	-
 г. Сальск	<b>27,07</b>	<b>33,52</b>	<b>4 135,56</b>	-

\*\*\* В соответствии с рекомендациями Росстата расчет средневзвешенных тарифов по позиции «Услуги по снабжению электроэнергией» осуществляется в целом по субъекту РФ.