



ТЕРРИТОРИАЛЬНЫЙ ОРГАН ФЕДЕРАЛЬНОЙ СЛУЖБЫ  
ГОСУДАРСТВЕННОЙ СТАТИСТИКИ  
ПО РОСТОВСКОЙ ОБЛАСТИ

# СРЕДНИЕ ЦЕНЫ НА РЯД ТОВАРОВ И ПЛАТНЫХ УСЛУГ ПО ГОРОДАМ РОСТОВСКОЙ ОБЛАСТИ



на 08 августа 2022 года



ФЕДЕРАЛЬНАЯ СЛУЖБА  
ГОСУДАРСТВЕННОЙ СТАТИСТИКИ

# Средние цены на ряд товаров и платных услуг по городам

Ростовская область  
на 08 августа 2022 года

**01** Средние цены на ряд продовольственных товаров

**02** Средние цены на ряд непродовольственных товаров

**03** Средние цены на отдельные виды услуг



# СРЕДНИЕ ЦЕНЫ НА РЯД ПРОДОВОЛЬСТВЕННЫХ ТОВАРОВ ПО ГОРОДАМ РОСТОВСКОЙ ОБЛАСТИ

НА 08 АВГУСТА 2022 ГОДА, РУБЛЕЙ










Говядина  
(кроме бескостного мяса), кг \*



Свинина  
(кроме бескостного мяса), кг \*



Куры охлажденные  
и мороженые, кг \*

	Говядина (кроме бескостного мяса), кг *	Свинина (кроме бескостного мяса), кг *	Куры охлажденные и мороженые, кг *
 Ростовская область	<b>473,99</b>	<b>324,23</b>	<b>171,63</b>
 г. Ростов-на-Дону	<b>482,77</b>	<b>309,37</b>	<b>172,91</b>
 г. Волгодонск	<b>462,31</b>	<b>327,57</b>	<b>166,26</b>
 г. Таганрог	<b>474,14</b>	<b>331,21</b>	<b>178,00</b>
 г. Шахты	<b>444,23</b>	<b>335,39</b>	<b>169,27</b>
 г. Миллерово	<b>447,98</b>	<b>337,98</b>	<b>162,71</b>
 г. Сальск	<b>497,86</b>	<b>354,19</b>	<b>163,52</b>

\* Социально значимые продовольственные товары первой необходимости, в отношении которых могут устанавливаться предельно допустимые розничные цены в соответствии с Постановлением Правительства РФ от 15 июля 2010 г. № 530.

# СРЕДНИЕ ЦЕНЫ НА РЯД ПРОДОВОЛЬСТВЕННЫХ ТОВАРОВ ПО ГОРОДАМ РОСТОВСКОЙ ОБЛАСТИ

НА 08 АВГУСТА 2022 ГОДА, РУБЛЕЙ










Колбаса полукопченая  
и варено-копченая, кг



Колбаса вареная, кг



Рыба мороженая  
неразделанная, кг \*

	Колбаса полукопченая и варено-копченая, кг	Колбаса вареная, кг	Рыба мороженая неразделанная, кг *
 Ростовская область	<b>560,53</b>	<b>456,23</b>	<b>206,93</b>
 г. Ростов-на-Дону	<b>558,77</b>	<b>462,48</b>	<b>212,11</b>
 г. Волгодонск	<b>553,21</b>	<b>459,17</b>	<b>197,38</b>
 г. Таганрог	<b>567,46</b>	<b>455,62</b>	<b>203,19</b>
 г. Шахты	<b>558,17</b>	<b>431,35</b>	<b>204,20</b>
 г. Миллерово	<b>567,08</b>	<b>447,30</b>	<b>200,80</b>
 г. Сальск	<b>557,28</b>	<b>462,33</b>	<b>207,21</b>

\* Социально значимые продовольственные товары первой необходимости, в отношении которых могут устанавливаться предельно допустимые розничные цены в соответствии с Постановлением Правительства РФ от 15 июля 2010 г. № 530.

# СРЕДНИЕ ЦЕНЫ НА РЯД ПРОДОВОЛЬСТВЕННЫХ ТОВАРОВ ПО ГОРОДАМ РОСТОВСКОЙ ОБЛАСТИ

НА 08 АВГУСТА 2022 ГОДА, РУБЛЕЙ










Масло сливочное, кг\*



Масло подсолнечное, л\*



Маргарин, кг

	Масло сливочное, кг*	Масло подсолнечное, л*	Маргарин, кг
 Ростовская область	<b>698,11</b>	<b>130,31</b>	<b>216,90</b>
 г. Ростов-на-Дону	<b>703,68</b>	<b>132,09</b>	<b>231,43</b>
 г. Волгодонск	<b>693,54</b>	<b>129,84</b>	<b>199,71</b>
 г. Таганрог	<b>696,40</b>	<b>130,85</b>	<b>216,20</b>
 г. Шахты	<b>711,52</b>	<b>130,88</b>	<b>201,44</b>
 г. Миллерово	<b>729,13</b>	<b>132,73</b>	<b>215,38</b>
 г. Сальск	<b>638,84</b>	<b>117,94</b>	<b>182,84</b>

\* Социально значимые продовольственные товары первой необходимости, в отношении которых могут устанавливаться предельно допустимые розничные цены в соответствии с Постановлением Правительства РФ от 15 июля 2010 г. № 530.

# СРЕДНИЕ ЦЕНЫ НА РЯД ПРОДОВОЛЬСТВЕННЫХ ТОВАРОВ ПО ГОРОДАМ РОСТОВСКОЙ ОБЛАСТИ

НА 08 АВГУСТА 2022 ГОДА, РУБЛЕЙ










Сметана, кг



Творог, кг



Молоко питьевое цельное  
пастеризованное  
2,5-3,2% жирности, л \*

	Сметана, кг	Творог, кг	Молоко питьевое цельное пастеризованное 2,5-3,2% жирности, л *
 Ростовская область	<b>291,99</b>	<b>392,87</b>	<b>69,93</b>
 г. Ростов-на-Дону	<b>297,18</b>	<b>399,16</b>	<b>69,76</b>
 г. Волгодонск	<b>291,92</b>	<b>387,38</b>	<b>71,72</b>
 г. Таганрог	<b>281,45</b>	<b>377,91</b>	<b>69,50</b>
 г. Шахты	<b>298,32</b>	<b>405,26</b>	<b>70,36</b>
 г. Миллерово	<b>291,76</b>	<b>395,33</b>	<b>70,66</b>
 г. Сальск	<b>284,44</b>	<b>386,18</b>	<b>69,06</b>

\* Социально значимые продовольственные товары первой необходимости, в отношении которых могут устанавливаться предельно допустимые розничные цены в соответствии с Постановлением Правительства РФ от 15 июля 2010 г. № 530.

# СРЕДНИЕ ЦЕНЫ НА РЯД ПРОДОВОЛЬСТВЕННЫХ ТОВАРОВ ПО ГОРОДАМ РОСТОВСКОЙ ОБЛАСТИ

НА 08 АВГУСТА 2022 ГОДА, РУБЛЕЙ










Молоко питьевое цельное  
стерилизованное  
2,5-3,2% жирности, л \*



Сыры сычужные  
твердые и мягкие, кг



Яйца куриные, 10 шт.\*

	Молоко питьевое цельное стерилизованное 2,5-3,2% жирности, л *	Сыры сычужные твердые и мягкие, кг	Яйца куриные, 10 шт.*
 Ростовская область	<b>93,51</b>	<b>715,20</b>	<b>59,09</b>
 г. Ростов-на-Дону	<b>96,12</b>	<b>740,31</b>	<b>59,38</b>
 г. Волгодонск	<b>90,32</b>	<b>691,90</b>	<b>50,78</b>
 г. Таганрог	<b>91,75</b>	<b>701,09</b>	<b>61,66</b>
 г. Шахты	<b>89,73</b>	<b>706,03</b>	<b>55,74</b>
 г. Миллерово	<b>90,58</b>	<b>674,14</b>	<b>62,72</b>
 г. Сальск	<b>94,82</b>	<b>687,40</b>	<b>60,75</b>

\* Социально значимые продовольственные товары первой необходимости, в отношении которых могут устанавливаться предельно допустимые розничные цены в соответствии с Постановлением Правительства РФ от 15 июля 2010 г. № 530.

# СРЕДНИЕ ЦЕНЫ НА РЯД ПРОДОВОЛЬСТВЕННЫХ ТОВАРОВ ПО ГОРОДАМ РОСТОВСКОЙ ОБЛАСТИ

НА 08 АВГУСТА 2022 ГОДА, РУБЛЕЙ



Сахар-песок, кг \*



Чай черный байховый, кг \*



Соль поваренная пищевая, кг \*



Ростовская область

**72,86**

**1157,27**

**20,77**



г. Ростов-на-Дону

**74,02**

**1173,23**

**23,16**



г. Волгодонск

**69,61**

**1084,39**

**20,27**



г. Таганрог

**74,83**

**1145,78**

**18,20**



г. Шахты

**72,52**

**1231,35**

**19,25**



г. Миллерово

**66,52**

**1125,91**

**15,70**



г. Сальск

**70,02**

**1100,40**

**21,28**

\* Социально значимые продовольственные товары первой необходимости, в отношении которых могут устанавливаться предельно допустимые розничные цены в соответствии с Постановлением Правительства РФ от 15 июля 2010 г. № 530.



# СРЕДНИЕ ЦЕНЫ НА РЯД ПРОДОВОЛЬСТВЕННЫХ ТОВАРОВ ПО ГОРОДАМ РОСТОВСКОЙ ОБЛАСТИ

НА 08 АВГУСТА 2022 ГОДА, РУБЛЕЙ



Мука пшеничная, кг \*



Хлеб из ржаной муки и из смеси муки  
ржаной и пшеничной, кг \*



Хлеб и булочные изделия из  
пшеничной муки различных сортов, кг \*



Ростовская область

48,42

65,08

73,83



г. Ростов-на-Дону

47,05

71,84

77,07



г. Волгодонск

50,48

61,93

69,27



г. Таганрог

49,51

59,42

72,20



г. Шахты

48,05

59,44

74,38



г. Миллерово

53,36

59,46

68,69



г. Сальск

47,58

59,64

68,88

\* Социально значимые продовольственные товары первой необходимости, в отношении которых могут устанавливаться предельно допустимые розничные цены в соответствии с Постановлением Правительства РФ от 15 июля 2010 г. № 530.

# СРЕДНИЕ ЦЕНЫ НА РЯД ПРОДОВОЛЬСТВЕННЫХ ТОВАРОВ ПО ГОРОДАМ РОСТОВСКОЙ ОБЛАСТИ

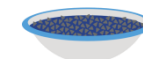
НА 08 АВГУСТА 2022 ГОДА, РУБЛЕЙ



Рис шлифованный, кг\*



Пшено, кг\*



Крупа гречневая-ядрица, кг\*



Ростовская область

**97,46**

**52,42**

**119,97**



г. Ростов-на-Дону

**99,61**

**52,21**

**119,75**



г. Волгодонск

**91,73**

**51,21**

**116,90**



г. Таганрог

**94,49**

**52,57**

**119,25**



г. Шахты

**98,00**

**53,67**

**122,68**



г. Миллерово

**93,81**

**50,60**

**127,13**



г. Сальск

**101,45**

**53,90**

**117,12**

\* Социально значимые продовольственные товары первой необходимости, в отношении которых могут устанавливаться предельно допустимые розничные цены в соответствии с Постановлением Правительства РФ от 15 июля 2010 г. № 530.



# СРЕДНИЕ ЦЕНЫ НА РЯД ПРОДОВОЛЬСТВЕННЫХ ТОВАРОВ ПО ГОРОДАМ РОСТОВСКОЙ ОБЛАСТИ

НА 08 АВГУСТА 2022 ГОДА, РУБЛЕЙ



Вермишель, кг \*



Картофель, кг \*



Капуста белокочанная свежая, кг \*



Ростовская область

**104,19**

**32,98**

**23,93**



г. Ростов-на-Дону

**104,08**

**31,67**

**22,89**



г. Волгодонск

**104,57**

**32,89**

**22,37**



г. Таганрог

**110,27**

**34,63**

**26,99**



г. Шахты

**97,78**

**34,35**

**26,17**



г. Миллерово

**99,65**

**38,41**

**20,11**



г. Сальск

**100,56**

**29,78**

**22,67**

\* Социально значимые продовольственные товары первой необходимости, в отношении которых могут устанавливаться предельно допустимые розничные цены в соответствии с Постановлением Правительства РФ от 15 июля 2010 г. № 530.



# СРЕДНИЕ ЦЕНЫ НА РЯД ПРОДОВОЛЬСТВЕННЫХ ТОВАРОВ ПО ГОРОДАМ РОСТОВСКОЙ ОБЛАСТИ

НА 08 АВГУСТА 2022 ГОДА, РУБЛЕЙ










Лук репчатый, кг \*



Морковь, кг \*



Яблоки, кг \*

	Лук репчатый, кг *	Морковь, кг *	Яблоки, кг *
 Ростовская область	<b>41,59</b>	<b>42,42</b>	<b>96,47</b>
 г. Ростов-на-Дону	<b>41,85</b>	<b>39,78</b>	<b>89,18</b>
 г. Волгодонск	<b>40,07</b>	<b>43,47</b>	<b>108,14</b>
 г. Таганрог	<b>43,88</b>	<b>47,22</b>	<b>99,35</b>
 г. Шахты	<b>42,31</b>	<b>43,20</b>	<b>106,61</b>
 г. Миллерово	<b>35,55</b>	<b>45,21</b>	<b>102,62</b>
 г. Сальск	<b>39,28</b>	<b>39,62</b>	<b>97,31</b>

\* Социально значимые продовольственные товары первой необходимости, в отношении которых могут устанавливаться предельно допустимые розничные цены в соответствии с Постановлением Правительства РФ от 15 июля 2010 г. № 530.



# СРЕДНИЕ ЦЕНЫ НА РЯД НЕПРОДОВОЛЬСТВЕННЫХ ТОВАРОВ ПО ГОРОДАМ РОСТОВСКОЙ ОБЛАСТИ

НА 08 АВГУСТА 2022 ГОДА, РУБЛЕЙ










Мыло хозяйственное, 200 г



Порошок стиральный, кг



Мыло туалетное, 100 г

	Мыло хозяйственное, 200 г	Порошок стиральный, кг	Мыло туалетное, 100 г
 Ростовская область	<b>53,70</b>	<b>194,27</b>	<b>52,80</b>
 г. Ростов-на-Дону	<b>55,89</b>	<b>207,79</b>	<b>50,72</b>
 г. Волгодонск	<b>56,41</b>	<b>192,46</b>	<b>50,94</b>
 г. Таганрог	<b>49,80</b>	<b>169,82</b>	<b>60,43</b>
 г. Шахты	<b>56,16</b>	<b>173,33</b>	<b>52,25</b>
 г. Миллерово	<b>46,03</b>	<b>210,31</b>	<b>50,18</b>
 г. Сальск	<b>52,19</b>	<b>205,45</b>	<b>48,34</b>



# СРЕДНИЕ ЦЕНЫ НА ОТДЕЛЬНЫЕ ВИДЫ УСЛУГ ПО ГОРОДАМ РОСТОВСКОЙ ОБЛАСТИ

НА 08 АВГУСТА 2022 ГОДА, РУБЛЕЙ










Поезд в городском автобусе, поездка



Поезд в трамвае, поездка



Поезд в троллейбусе, поездка

	Поезд в городском автобусе, поездка	Поезд в трамвае, поездка	Поезд в троллейбусе, поездка
 Ростовская область	<b>26,68</b>	<b>22,00</b>	<b>22,22</b>
 г. Ростов-на-Дону	<b>30,31</b>	<b>23,00</b>	<b>23,00</b>
 г. Волгодонск	<b>24,00</b>	... **	<b>24,00</b>
 г. Таганрог	<b>20,00</b>	<b>20,00</b>	<b>20,00</b>
 г. Шахты	<b>30,00</b>	... **	... **
 г. Миллерово	... **	... **	... **
 г. Сальск	<b>23,45</b>	... **	... **

\*\* Явление отсутствует.



# СРЕДНИЕ ЦЕНЫ НА ОТДЕЛЬНЫЕ ВИДЫ УСЛУГ ПО ГОРОДАМ РОСТОВСКОЙ ОБЛАСТИ

НА 08 АВГУСТА 2022 ГОДА, РУБЛЕЙ



Плата за жилье в домах государственного и муниципального жилищных фондов, м<sup>2</sup> общей площади










Водоснабжение холодное и водоотведение, месяц с человека



Водоснабжение горячее, месяц с человека



Водоснабжение горячее, м<sup>3</sup>

	Плата за жилье в домах государственного и муниципального жилищных фондов, м <sup>2</sup> общей площади	Водоснабжение холодное и водоотведение, месяц с человека	Водоснабжение горячее, месяц с человека	Водоснабжение горячее, м <sup>3</sup>
 Ростовская область	<b>32,40</b>	<b>519,17</b>	<b>656,28</b>	<b>209,09</b>
 г. Ростов-на-Дону	<b>33,50</b>	<b>555,37</b>	<b>590,22</b>	<b>187,37</b>
 г. Волгодонск	<b>29,21</b>	<b>359,74</b>	<b>552,10</b>	<b>175,27</b>
 г. Таганрог	<b>28,72</b>	<b>390,32</b>	<b>627,48</b>	<b>199,20</b>
 г. Шахты	<b>51,35</b>	<b>812,32</b>	<b>971,50</b>	<b>314,40</b>
 г. Миллерово	<b>24,23</b>	<b>553,46</b>	<b>669,68</b>	<b>213,68</b>
 г. Сальск	<b>20,19</b>	<b>406,05</b>	<b>740,69</b>	<b>235,14</b>



# СРЕДНИЕ ЦЕНЫ НА ОТДЕЛЬНЫЕ ВИДЫ УСЛУГ ПО ГОРОДАМ РОСТОВСКОЙ ОБЛАСТИ

НА 08 АВГУСТА 2022 ГОДА, РУБЛЕЙ



Водоснабжение холодное, м<sup>3</sup>



Водоотведение, м<sup>3</sup>










Отопление, Гкал



Услуги по снабжению электроэнергией, 100 кВт.ч

\*\*\*

	Водоснабжение холодное, м <sup>3</sup>	Водоотведение, м <sup>3</sup>	Отопление, Гкал	Услуги по снабжению электроэнергией, 100 кВт.ч
 Ростовская область	<b>45,22</b>	<b>32,51</b>	<b>2651,51</b>	<b>430,32</b>
 г. Ростов-на-Дону	<b>47,36</b>	<b>33,18</b>	<b>2297,84</b>	-
 г. Волгодонск	<b>28,98</b>	<b>30,68</b>	<b>2092,02</b>	-
 г. Таганрог	<b>50,21</b>	<b>22,34</b>	<b>2293,90</b>	-
 г. Шахты	<b>61,33</b>	<b>47,56</b>	<b>3759,55</b>	-
 г. Миллерово	<b>33,07</b>	<b>41,12</b>	<b>3541,39</b>	-
 г. Сальск	<b>24,84</b>	<b>30,76</b>	<b>3794,10</b>	-

\*\*\* В соответствии с рекомендациями Росстата расчет средневзвешенных тарифов по позиции «Услуги по снабжению электроэнергией» осуществляется в целом по субъекту РФ.