



ТЕРРИТОРИАЛЬНЫЙ ОРГАН ФЕДЕРАЛЬНОЙ СЛУЖБЫ  
ГОСУДАРСТВЕННОЙ СТАТИСТИКИ  
ПО РОСТОВСКОЙ ОБЛАСТИ

# СРЕДНИЕ ЦЕНЫ НА РЯД ТОВАРОВ И ПЛАТНЫХ УСЛУГ ПО ГОРОДАМ РОСТОВСКОЙ ОБЛАСТИ



на 08 июля 2022 года



ФЕДЕРАЛЬНАЯ СЛУЖБА  
ГОСУДАРСТВЕННОЙ СТАТИСТИКИ

# Средние цены на ряд товаров и платных услуг по городам

Ростовская область

на 08 июля 2022 года

**01** Средние цены на ряд продовольственных товаров

**02** Средние цены на ряд непродовольственных товаров

**03** Средние цены на отдельные виды услуг



# СРЕДНИЕ ЦЕНЫ НА РЯД ПРОДОВОЛЬСТВЕННЫХ ТОВАРОВ ПО ГОРОДАМ РОСТОВСКОЙ ОБЛАСТИ

НА 08 ИЮЛЯ 2022 ГОДА, РУБЛЕЙ










Говядина  
(кроме бескостного мяса), кг \*



Свинина  
(кроме бескостного мяса), кг \*



Куры охлажденные  
и мороженые, кг \*

	Говядина (кроме бескостного мяса), кг *	Свинина (кроме бескостного мяса), кг *	Куры охлажденные и мороженые, кг *
 Ростовская область	<b>474,81</b>	<b>324,44</b>	<b>175,50</b>
 г. Ростов-на-Дону	<b>486,06</b>	<b>307,33</b>	<b>177,07</b>
 г. Волгодонск	<b>464,34</b>	<b>331,26</b>	<b>171,32</b>
 г. Таганрог	<b>468,62</b>	<b>333,10</b>	<b>182,33</b>
 г. Шахты	<b>450,43</b>	<b>339,12</b>	<b>173,12</b>
 г. Миллерово	<b>447,94</b>	<b>338,96</b>	<b>164,97</b>
 г. Сальск	<b>494,69</b>	<b>352,99</b>	<b>164,87</b>

\* Социально значимые продовольственные товары первой необходимости, в отношении которых могут устанавливаться предельно допустимые розничные цены в соответствии с Постановлением Правительства РФ от 15 июля 2010 г. № 530.

# СРЕДНИЕ ЦЕНЫ НА РЯД ПРОДОВОЛЬСТВЕННЫХ ТОВАРОВ ПО ГОРОДАМ РОСТОВСКОЙ ОБЛАСТИ

НА 08 ИЮЛЯ 2022 ГОДА, РУБЛЕЙ










Колбаса полукопченая  
и варено-копченая, кг



Колбаса вареная, кг



Рыба мороженая  
неразделанная, кг \*

	Колбаса полукопченая и варено-копченая, кг	Колбаса вареная, кг	Рыба мороженая неразделанная, кг *
 Ростовская область	<b>563,37</b>	<b>458,28</b>	<b>207,87</b>
 г. Ростов-на-Дону	<b>560,69</b>	<b>467,77</b>	<b>213,34</b>
 г. Волгодонск	<b>544,30</b>	<b>445,53</b>	<b>197,92</b>
 г. Таганрог	<b>580,57</b>	<b>460,21</b>	<b>200,45</b>
 г. Шахты	<b>561,85</b>	<b>429,02</b>	<b>214,31</b>
 г. Миллерово	<b>550,56</b>	<b>442,69</b>	<b>198,86</b>
 г. Сальск	<b>562,60</b>	<b>466,90</b>	<b>206,48</b>

\* Социально значимые продовольственные товары первой необходимости, в отношении которых могут устанавливаться предельно допустимые розничные цены в соответствии с Постановлением Правительства РФ от 15 июля 2010 г. № 530.

# СРЕДНИЕ ЦЕНЫ НА РЯД ПРОДОВОЛЬСТВЕННЫХ ТОВАРОВ ПО ГОРОДАМ РОСТОВСКОЙ ОБЛАСТИ

НА 08 ИЮЛЯ 2022 ГОДА, РУБЛЕЙ



Масло сливочное, кг\*



Масло подсолнечное, л \*



Маргарин, кг



Ростовская область

**709,24**

**135,02**

**215,75**



г. Ростов-на-Дону

**712,07**

**136,58**

**233,30**



г. Волгодонск

**693,54**

**127,35**

**190,95**



г. Таганрог

**709,31**

**138,57**

**213,65**



г. Шахты

**745,14**

**136,75**

**195,92**



г. Миллерово

**730,49**

**134,82**

**214,30**



г. Сальск

**647,52**

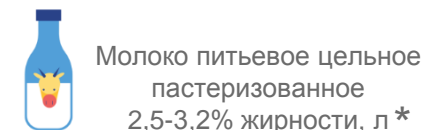
**123,30**








**182,84**

\* Социально значимые продовольственные товары первой необходимости, в отношении которых могут устанавливаться предельно допустимые розничные цены в соответствии с Постановлением Правительства РФ от 15 июля 2010 г. № 530.

# СРЕДНИЕ ЦЕНЫ НА РЯД ПРОДОВОЛЬСТВЕННЫХ ТОВАРОВ ПО ГОРОДАМ РОСТОВСКОЙ ОБЛАСТИ

НА 08 ИЮЛЯ 2022 ГОДА, РУБЛЕЙ



	Сметана, кг	Творог, кг	Молоко питьевое цельное пастеризованное 2,5-3,2% жирности, л *
 Ростовская область	<b>290,96</b>	<b>389,61</b>	<b>69,80</b>
 г. Ростов-на-Дону	<b>292,62</b>	<b>393,33</b>	<b>69,40</b>
 г. Волгодонск	<b>292,41</b>	<b>399,18</b>	<b>71,39</b>
 г. Таганрог	<b>279,94</b>	<b>369,26</b>	<b>69,63</b>
 г. Шахты	<b>296,21</b>	<b>401,94</b>	<b>69,47</b>
 г. Миллерово	<b>306,05</b>	<b>394,94</b>	<b>71,17</b>
 г. Сальск	<b>291,46</b>	<b>393,31</b>	<b>70,25</b>

\* Социально значимые продовольственные товары первой необходимости, в отношении которых могут устанавливаться предельно допустимые розничные цены в соответствии с Постановлением Правительства РФ от 15 июля 2010 г. № 530.



# СРЕДНИЕ ЦЕНЫ НА РЯД ПРОДОВОЛЬСТВЕННЫХ ТОВАРОВ ПО ГОРОДАМ РОСТОВСКОЙ ОБЛАСТИ

НА 08 ИЮЛЯ 2022 ГОДА, РУБЛЕЙ



Молоко питьевое цельное  
стерилизованное  
2,5-3,2% жирности, л \*



Сыры сычужные  
твердые и мягкие, кг



Яйца куриные, 10 шт.\*



Ростовская область

94,04

708,76

62,17



г. Ростов-на-Дону

95,53

732,95

62,66



г. Волгодонск

90,45

705,47

57,30



г. Таганрог

93,16

685,30

62,99



г. Шахты

93,01

701,16

60,12



г. Миллерово

88,73

672,12

64,90



г. Сальск

97,26

685,08

62,97

\* Социально значимые продовольственные товары первой необходимости, в отношении которых могут устанавливаться предельно допустимые розничные цены в соответствии с Постановлением Правительства РФ от 15 июля 2010 г. № 530.

# СРЕДНИЕ ЦЕНЫ НА РЯД ПРОДОВОЛЬСТВЕННЫХ ТОВАРОВ ПО ГОРОДАМ РОСТОВСКОЙ ОБЛАСТИ

НА 08 ИЮЛЯ 2022 ГОДА, РУБЛЕЙ



Сахар-песок, кг \*



Чай черный байховый, кг \*



Соль поваренная пищевая, кг \*



Ростовская область

**71,80**

**1147,57**

**21,21**



г. Ростов-на-Дону

**73,26**

**1152,51**

**22,29**



г. Волгодонск

**66,38**

**1086,69**

**21,71**



г. Таганрог

**73,30**

**1145,78**

**19,96**



г. Шахты

**70,66**

**1227,45**

**21,96**



г. Миллерово

**70,85**

**1136,38**

**15,86**



г. Сальск

**67,95**

**1088,48**

**21,29**

\* Социально значимые продовольственные товары первой необходимости, в отношении которых могут устанавливаться предельно допустимые розничные цены в соответствии с Постановлением Правительства РФ от 15 июля 2010 г. № 530.



# СРЕДНИЕ ЦЕНЫ НА РЯД ПРОДОВОЛЬСТВЕННЫХ ТОВАРОВ ПО ГОРОДАМ РОСТОВСКОЙ ОБЛАСТИ

НА 08 ИЮЛЯ 2022 ГОДА, РУБЛЕЙ



Мука пшеничная, кг \*



Хлеб из ржаной муки и из смеси муки  
ржаной и пшеничной, кг \*



Хлеб и булочные изделия из  
пшеничной муки различных сортов, кг \*



Ростовская область

49,60

65,72

74,08



г. Ростов-на-Дону

47,93

72,73

77,17



г. Волгодонск

52,88

61,78

69,27



г. Таганрог

50,02

59,36

72,57



г. Шахты

50,09

62,41

75,46



г. Миллерово

55,84

59,93

68,69



г. Сальск

48,76

58,60

68,88

\* Социально значимые продовольственные товары первой необходимости, в отношении которых могут устанавливаться предельно допустимые розничные цены в соответствии с Постановлением Правительства РФ от 15 июля 2010 г. № 530.

# СРЕДНИЕ ЦЕНЫ НА РЯД ПРОДОВОЛЬСТВЕННЫХ ТОВАРОВ ПО ГОРОДАМ РОСТОВСКОЙ ОБЛАСТИ

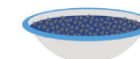
НА 08 ИЮЛЯ 2022 ГОДА, РУБЛЕЙ



Рис шлифованный, кг\*



Пшено, кг\*



Крупа гречневая-ядрица, кг\*



Ростовская область

**97,84**

**53,98**

**127,89**



г. Ростов-на-Дону

**99,18**

**54,43**

**126,94**



г. Волгодонск

**93,07**

**52,47**

**123,68**



г. Таганрог

**96,04**

**53,88**

**128,84**



г. Шахты

**97,27**

**53,41**

**129,58**



г. Миллерово

**96,69**

**53,37**

**133,99**



г. Сальск

**101,70**

**54,61**

**127,71**

\* Социально значимые продовольственные товары первой необходимости, в отношении которых могут устанавливаться предельно допустимые розничные цены в соответствии с Постановлением Правительства РФ от 15 июля 2010 г. № 530.



# СРЕДНИЕ ЦЕНЫ НА РЯД ПРОДОВОЛЬСТВЕННЫХ ТОВАРОВ ПО ГОРОДАМ РОСТОВСКОЙ ОБЛАСТИ

НА 08 ИЮЛЯ 2022 ГОДА, РУБЛЕЙ



Вермишель, кг \*



Картофель, кг \*



Капуста белокочанная свежая, кг \*



Ростовская область

**104,99**

**46,47**

**29,57**



г. Ростов-на-Дону

**107,19**

**47,08**

**29,49**



г. Волгодонск

**104,97**

**47,11**

**28,44**



г. Таганрог

**108,49**

**42,75**

**27,80**



г. Шахты

**96,32**

**47,64**

**32,05**



г. Миллерово

**98,81**

**52,72**

**35,82**



г. Сальск

**100,79**

**46,24**

**27,83**

\* Социально значимые продовольственные товары первой необходимости, в отношении которых могут устанавливаться предельно допустимые розничные цены в соответствии с Постановлением Правительства РФ от 15 июля 2010 г. № 530.



# СРЕДНИЕ ЦЕНЫ НА РЯД ПРОДОВОЛЬСТВЕННЫХ ТОВАРОВ ПО ГОРОДАМ РОСТОВСКОЙ ОБЛАСТИ

НА 08 ИЮЛЯ 2022 ГОДА, РУБЛЕЙ










Лук репчатый, кг \*



Морковь, кг \*



Яблоки, кг \*

	Лук репчатый, кг *	Морковь, кг *	Яблоки, кг *
 Ростовская область	<b>45,37</b>	<b>55,69</b>	<b>116,82</b>
 г. Ростов-на-Дону	<b>44,91</b>	<b>55,80</b>	<b>121,81</b>
 г. Волгодонск	<b>45,91</b>	<b>57,27</b>	<b>121,95</b>
 г. Таганрог	<b>47,28</b>	<b>57,64</b>	<b>104,38</b>
 г. Шахты	<b>46,43</b>	<b>55,64</b>	<b>118,54</b>
 г. Миллерово	<b>41,58</b>	<b>53,38</b>	<b>113,21</b>
 г. Сальск	<b>43,66</b>	<b>50,46</b>	<b>118,56</b>

\* Социально значимые продовольственные товары первой необходимости, в отношении которых могут устанавливаться предельно допустимые розничные цены в соответствии с Постановлением Правительства РФ от 15 июля 2010 г. № 530.



# СРЕДНИЕ ЦЕНЫ НА РЯД НЕПРОДОВОЛЬСТВЕННЫХ ТОВАРОВ ПО ГОРОДАМ РОСТОВСКОЙ ОБЛАСТИ

НА 08 ИЮЛЯ 2022 ГОДА, РУБЛЕЙ










Мыло хозяйственное, 200 г



Порошок стиральный, кг



Мыло туалетное, 100 г

	Мыло хозяйственное, 200 г	Порошок стиральный, кг	Мыло туалетное, 100 г
 Ростовская область	<b>54,34</b>	<b>194,91</b>	<b>52,47</b>
 г. Ростов-на-Дону	<b>56,57</b>	<b>209,56</b>	<b>49,85</b>
 г. Волгодонск	<b>57,54</b>	<b>190,31</b>	<b>52,70</b>
 г. Таганрог	<b>51,43</b>	<b>169,82</b>	<b>60,43</b>
 г. Шахты	<b>56,88</b>	<b>173,31</b>	<b>52,25</b>
 г. Миллерово	<b>44,05</b>	<b>209,88</b>	<b>49,13</b>
 г. Сальск	<b>51,42</b>	<b>206,36</b>	<b>47,97</b>



# СРЕДНИЕ ЦЕНЫ НА ОТДЕЛЬНЫЕ ВИДЫ УСЛУГ ПО ГОРОДАМ РОСТОВСКОЙ ОБЛАСТИ

НА 08 ИЮЛЯ 2022 ГОДА, РУБЛЕЙ










Поезд в городском автобусе, поездка



Поезд в трамвае, поездка



Поезд в троллейбусе, поездка

	Поезд в городском автобусе, поездка	Поезд в трамвае, поездка	Поезд в троллейбусе, поездка
 Ростовская область	<b>26,68</b>	<b>22,00</b>	<b>22,22</b>
 г. Ростов-на-Дону	<b>30,31</b>	<b>23,00</b>	<b>23,00</b>
 г. Волгодонск	<b>24,00</b>	... **	<b>24,00</b>
 г. Таганрог	<b>20,00</b>	<b>20,00</b>	<b>20,00</b>
 г. Шахты	<b>30,00</b>	... **	... **
 г. Миллерово	... **	... **	... **
 г. Сальск	<b>23,45</b>	... **	... **

\*\* Явление отсутствует.



# СРЕДНИЕ ЦЕНЫ НА ОТДЕЛЬНЫЕ ВИДЫ УСЛУГ ПО ГОРОДАМ РОСТОВСКОЙ ОБЛАСТИ

НА 08 ИЮЛЯ 2022 ГОДА, РУБЛЕЙ



Плата за жилье в домах государственного и муниципального жилищных фондов, м<sup>2</sup> общей площади










Водоснабжение холодное и водоотведение, месяц с человека



Водоснабжение горячее, месяц с человека



Водоснабжение горячее, м<sup>3</sup>

	Плата за жилье в домах государственного и муниципального жилищных фондов, м <sup>2</sup> общей площади	Водоснабжение холодное и водоотведение, месяц с человека	Водоснабжение горячее, месяц с человека	Водоснабжение горячее, м <sup>3</sup>
 Ростовская область	<b>32,40</b>	<b>519,17</b>	<b>656,37</b>	<b>209,12</b>
 г. Ростов-на-Дону	<b>33,50</b>	<b>555,37</b>	<b>590,22</b>	<b>187,37</b>
 г. Волгодонск	<b>29,21</b>	<b>359,74</b>	<b>552,10</b>	<b>175,27</b>
 г. Таганрог	<b>28,72</b>	<b>390,32</b>	<b>627,48</b>	<b>199,20</b>
 г. Шахты	<b>51,35</b>	<b>812,32</b>	<b>971,50</b>	<b>314,40</b>
 г. Миллерово	<b>24,23</b>	<b>553,46</b>	<b>669,68</b>	<b>213,68</b>
 г. Сальск	<b>20,19</b>	<b>406,05</b>	<b>741,70</b>	<b>235,46</b>





# СРЕДНИЕ ЦЕНЫ НА ОТДЕЛЬНЫЕ ВИДЫ УСЛУГ ПО ГОРОДАМ РОСТОВСКОЙ ОБЛАСТИ

НА 08 ИЮЛЯ 2022 ГОДА, РУБЛЕЙ



Водоснабжение холодное, м<sup>3</sup>



Водоотведение, м<sup>3</sup>










Отопление, Гкал



Услуги по снабжению электроэнергией, 100 кВт.ч

\*\*\*

	45,22	32,51	2651,51	430,32
 Ростовская область				
 г. Ростов-на-Дону	47,36	33,18	2297,84	-
 г. Волгодонск	28,98	30,68	2092,02	-
 г. Таганрог	50,21	22,34	2293,90	-
 г. Шахты	61,33	47,56	3759,55	-
 г. Миллерово	33,07	41,12	3541,39	-
 г. Сальск	24,84	30,76	3794,10	-

\*\*\* В соответствии с рекомендациями Росстата расчет средневзвешенных тарифов по позиции «Услуги по снабжению электроэнергией» осуществляется в целом по субъекту РФ.