



ТЕРРИТОРИАЛЬНЫЙ ОРГАН ФЕДЕРАЛЬНОЙ СЛУЖБЫ  
ГОСУДАРСТВЕННОЙ СТАТИСТИКИ  
ПО РОСТОВСКОЙ ОБЛАСТИ

# Средние цены на ряд товаров и платных услуг по городам Ростовской области



на 07 августа 2023 года



ФЕДЕРАЛЬНАЯ СЛУЖБА  
ГОСУДАРСТВЕННОЙ СТАТИСТИКИ

# Средние цены на ряд товаров и платных услуг по городам

Ростовская область  
на 07 августа 2023 года

**01** Средние цены на ряд продовольственных товаров

**02** Средние цены на ряд непродовольственных товаров

**03** Средние цены на отдельные виды услуг



# СРЕДНИЕ ЦЕНЫ НА РЯД ПРОДОВОЛЬСТВЕННЫХ ТОВАРОВ ПО ГОРОДАМ РОСТОВСКОЙ ОБЛАСТИ

НА 07 АВГУСТА 2023 ГОДА, РУБЛЕЙ










Говядина  
(кроме бескостного мяса), кг \*



Свинина  
(кроме бескостного мяса), кг \*



Куры охлажденные  
и мороженые, кг \*

	Говядина (кроме бескостного мяса), кг *	Свинина (кроме бескостного мяса), кг *	Куры охлажденные и мороженые, кг *
 Ростовская область	<b>478,42</b>	<b>340,75</b>	<b>196,82</b>
 г. Ростов-на-Дону	<b>474,54</b>	<b>329,18</b>	<b>200,45</b>
 г. Волгодонск	<b>454,03</b>	<b>324,04</b>	<b>187,83</b>
 г. Таганрог	<b>495,18</b>	<b>356,65</b>	<b>197,58</b>
 г. Шахты	<b>472,33</b>	<b>347,06</b>	<b>195,47</b>
 г. Миллерово	<b>463,67</b>	<b>341,93</b>	<b>180,68</b>
 г. Сальск	<b>497,27</b>	<b>365,79</b>	<b>198,33</b>

\* Социально значимые продовольственные товары первой необходимости, в отношении которых могут устанавливаться предельно допустимые розничные цены в соответствии с Постановлением Правительства РФ от 15 июля 2010 г. № 530

# СРЕДНИЕ ЦЕНЫ НА РЯД ПРОДОВОЛЬСТВЕННЫХ ТОВАРОВ ПО ГОРОДАМ РОСТОВСКОЙ ОБЛАСТИ

НА 07 АВГУСТА 2023 ГОДА, РУБЛЕЙ



Колбаса полукопченая  
и варено-копченая, кг



Колбаса вареная, кг



Рыба мороженая  
неразделанная, кг \*



Ростовская область

**564,17**

**459,09**

**225,22**



г. Ростов-на-Дону

**557,71**

**463,55**

**234,18**



г. Волгодонск

**570,81**

**468,34**

**212,70**



г. Таганрог

**567,93**

**461,10**

**215,57**



г. Шахты

**569,98**

**433,76**

**228,96**



г. Миллерово

**568,90**

**444,32**

**217,55**



г. Сальск

**570,06**

**466,34**

**216,87**

\* Социально значимые продовольственные товары первой необходимости, в отношении которых могут устанавливаться предельно допустимые розничные цены в соответствии с Постановлением Правительства РФ от 15 июля 2010 г. № 530

# СРЕДНИЕ ЦЕНЫ НА РЯД ПРОДОВОЛЬСТВЕННЫХ ТОВАРОВ ПО ГОРОДАМ РОСТОВСКОЙ ОБЛАСТИ

НА 07 АВГУСТА 2023 ГОДА, РУБЛЕЙ



Масло сливочное, кг\*



Масло подсолнечное, л\*



Маргарин, кг



Ростовская область

**696,82**

**116,21**

**235,75**



г. Ростов-на-Дону

**709,52**

**117,02**

**249,48**



г. Волгодонск

**673,11**

**111,87**

**219,11**



г. Таганрог

**684,78**

**119,48**

**233,73**



г. Шахты

**716,38**

**117,52**

**224,00**



г. Миллерово

**701,15**

**117,27**

**218,78**



г. Сальск

**656,92**

**105,42**

**214,71**

\* Социально значимые продовольственные товары первой необходимости, в отношении которых могут устанавливаться предельно допустимые розничные цены в соответствии с Постановлением Правительства РФ от 15 июля 2010 г. № 530

# СРЕДНИЕ ЦЕНЫ НА РЯД ПРОДОВОЛЬСТВЕННЫХ ТОВАРОВ ПО ГОРОДАМ РОСТОВСКОЙ ОБЛАСТИ

НА 07 АВГУСТА 2023 ГОДА, РУБЛЕЙ



Сметана, кг



Творог, кг



Молоко питьевое цельное  
пастеризованное  
2,5-3,2% жирности, л \*



Ростовская область

**285,08**

**393,01**

**70,43**



г. Ростов-на-Дону

**291,70**

**400,10**

**70,26**



г. Волгодонск

**279,50**

**378,50**

**69,16**



г. Таганрог

**278,48**

**384,55**

**71,60**



г. Шахты

**285,79**

**398,23**

**70,52**



г. Миллерово

**295,01**

**389,50**

**70,15**



г. Сальск

**265,59**

**388,08**

**69,67**

\* Социально значимые продовольственные товары первой необходимости, в отношении которых могут устанавливаться предельно допустимые розничные цены в соответствии с Постановлением Правительства РФ от 15 июля 2010 г. № 530



# СРЕДНИЕ ЦЕНЫ НА РЯД ПРОДОВОЛЬСТВЕННЫХ ТОВАРОВ ПО ГОРОДАМ РОСТОВСКОЙ ОБЛАСТИ

НА 07 АВГУСТА 2023 ГОДА, РУБЛЕЙ



Молоко питьевое цельное  
стерилизованное  
2,5-3,2% жирности, л \*



Сыры сычужные  
твердые и мягкие, кг



Яйца куриные, 10 шт.\*



Ростовская область

90,29

708,29

74,84



г. Ростов-на-Дону

89,80

716,60

76,79



г. Волгодонск

85,81

710,09

64,93



г. Таганрог

95,44

701,09

77,09



г. Шахты

86,13

701,95

74,19



г. Миллерово

87,89

699,18

72,20



г. Сальск

91,17

697,55

71,43

\* Социально значимые продовольственные товары первой необходимости, в отношении которых могут устанавливаться предельно допустимые розничные цены в соответствии с Постановлением Правительства РФ от 15 июля 2010 г. № 530

# СРЕДНИЕ ЦЕНЫ НА РЯД ПРОДОВОЛЬСТВЕННЫХ ТОВАРОВ ПО ГОРОДАМ РОСТОВСКОЙ ОБЛАСТИ

НА 07 АВГУСТА 2023 ГОДА, РУБЛЕЙ



Сахар-песок, кг \*



Чай черный байховый, кг \*



Соль поваренная пищевая, кг \*



Ростовская область

**72,42**

**1 169,03**

**20,02**



г. Ростов-на-Дону

**72,93**

**1 185,62**

**20,62**



г. Волгодонск

**71,84**

**1 176,17**

**19,83**



г. Таганрог

**72,89**

**1 122,73**

**19,52**



г. Шахты

**71,07**

**1 205,68**

**20,37**



г. Миллерово

**69,61**

**1 157,57**

**18,01**



г. Сальск

**72,93**

**1 155,90**

**19,45**

\* Социально значимые продовольственные товары первой необходимости, в отношении которых могут устанавливаться предельно допустимые розничные цены в соответствии с Постановлением Правительства РФ от 15 июля 2010 г. № 530



# СРЕДНИЕ ЦЕНЫ НА РЯД ПРОДОВОЛЬСТВЕННЫХ ТОВАРОВ ПО ГОРОДАМ РОСТОВСКОЙ ОБЛАСТИ

НА 07 АВГУСТА 2023 ГОДА, РУБЛЕЙ



Мука пшеничная, кг \*



Хлеб из ржаной муки и из смеси муки  
ржаной и пшеничной, кг \*



Хлеб и булочные изделия  
из пшеничной муки различных сортов, кг \*



Ростовская область

43,75

65,69

72,66



г. Ростов-на-Дону

42,29

72,64

74,83



г. Волгодонск

46,47

64,56

72,01



г. Таганрог

45,22

59,68

71,32



г. Шахты

45,16

55,53

70,51



г. Миллерово

43,46

56,41

68,70



г. Сальск

43,17

66,77

71,32

\* Социально значимые продовольственные товары первой необходимости, в отношении которых могут устанавливаться предельно допустимые розничные цены в соответствии с Постановлением Правительства РФ от 15 июля 2010 г. № 530

# СРЕДНИЕ ЦЕНЫ НА РЯД ПРОДОВОЛЬСТВЕННЫХ ТОВАРОВ ПО ГОРОДАМ РОСТОВСКОЙ ОБЛАСТИ

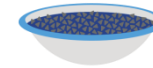
НА 07 АВГУСТА 2023 ГОДА, РУБЛЕЙ



Рис шлифованный, кг\*



Пшеница, кг\*



Крупа гречневая-ядрица, кг\*



Ростовская область

96,23

49,84

67,41



г. Ростов-на-Дону

96,75

50,45

66,58



г. Волгоград

94,25

50,02

64,61



г. Таганрог

96,75

50,14

66,41



г. Шахты

95,06

48,89

74,15



г. Миллерово

92,49

45,81

78,12



г. Сальск

98,35

49,98

60,35

\* Социально значимые продовольственные товары первой необходимости, в отношении которых могут устанавливаться предельно допустимые розничные цены в соответствии с Постановлением Правительства РФ от 15 июля 2010 г. № 530



# СРЕДНИЕ ЦЕНЫ НА РЯД ПРОДОВОЛЬСТВЕННЫХ ТОВАРОВ ПО ГОРОДАМ РОСТОВСКОЙ ОБЛАСТИ

НА 07 АВГУСТА 2023 ГОДА, РУБЛЕЙ



Вермишель, кг \*



Картофель, кг \*



Капуста белокочанная свежая, кг \*



Ростовская область

**101,20**

**40,08**

**57,20**



г. Ростов-на-Дону

**100,26**

**40,36**

**58,21**



г. Волгодонск

**96,85**

**40,40**

**49,94**



г. Таганрог

**104,90**

**41,98**

**61,79**



г. Шахты

**103,99**

**40,62**

**53,45**



г. Миллерово

**101,85**

**40,56**

**54,55**



г. Сальск

**96,56**

**32,54**

**54,11**

\* Социально значимые продовольственные товары первой необходимости, в отношении которых могут устанавливаться предельно допустимые розничные цены в соответствии с Постановлением Правительства РФ от 15 июля 2010 г. № 530



# СРЕДНИЕ ЦЕНЫ НА РЯД ПРОДОВОЛЬСТВЕННЫХ ТОВАРОВ ПО ГОРОДАМ РОСТОВСКОЙ ОБЛАСТИ

НА 07 АВГУСТА 2023 ГОДА, РУБЛЕЙ










Лук репчатый, кг \*



Морковь, кг \*



Яблоки, кг \*

	Лук репчатый, кг *	Морковь, кг *	Яблоки, кг *
 Ростовская область	<b>43,16</b>	<b>59,46</b>	<b>100,38</b>
 г. Ростов-на-Дону	<b>42,36</b>	<b>56,02</b>	<b>102,16</b>
 г. Волгодонск	<b>44,28</b>	<b>63,85</b>	<b>106,12</b>
 г. Таганрог	<b>45,08</b>	<b>65,04</b>	<b>93,10</b>
 г. Шахты	<b>45,18</b>	<b>59,54</b>	<b>102,66</b>
 г. Миллерово	<b>45,18</b>	<b>66,44</b>	<b>100,66</b>
 г. Сальск	<b>37,13</b>	<b>53,50</b>	<b>101,24</b>

\* Социально значимые продовольственные товары первой необходимости, в отношении которых могут устанавливаться предельно допустимые розничные цены в соответствии с Постановлением Правительства РФ от 15 июля 2010 г. № 530



# СРЕДНИЕ ЦЕНЫ НА РЯД НЕПРОДОВОЛЬСТВЕННЫХ ТОВАРОВ ПО ГОРОДАМ РОСТОВСКОЙ ОБЛАСТИ

НА 07 АВГУСТА 2023 ГОДА, РУБЛЕЙ










Мыло хозяйственное, 200 г



Порошок стиральный, кг



Мыло туалетное, 100 г

	Мыло хозяйственное, 200 г	Порошок стиральный, кг	Мыло туалетное, 100 г
 Ростовская область	<b>56,29</b>	<b>189,74</b>	<b>54,10</b>
 г. Ростов-на-Дону	<b>59,17</b>	<b>198,32</b>	<b>54,50</b>
 г. Волгодонск	<b>49,33</b>	<b>199,65</b>	<b>52,24</b>
 г. Таганрог	<b>54,27</b>	<b>175,26</b>	<b>54,94</b>
 г. Шахты	<b>58,26</b>	<b>185,84</b>	<b>55,05</b>
 г. Миллерово	<b>50,28</b>	<b>183,65</b>	<b>53,67</b>
 г. Сальск	<b>55,15</b>	<b>183,00</b>	<b>50,80</b>



# СРЕДНИЕ ЦЕНЫ НА ОТДЕЛЬНЫЕ ВИДЫ УСЛУГ ПО ГОРОДАМ РОСТОВСКОЙ ОБЛАСТИ

НА 07 АВГУСТА 2023 ГОДА, РУБЛЕЙ










Поезд в городском автобусе, поездка



Поезд в трамвае, поездка



Поезд в троллейбусе, поездка

	Поезд в городском автобусе, поездка	Поезд в трамвае, поездка	Поезд в троллейбусе, поездка
 Ростовская область	<b>29,54</b>	<b>27,00</b>	<b>25,68</b>
 г. Ростов-на-Дону	<b>30,31</b>	<b>28,00</b>	<b>28,00</b>
 г. Волгодонск	<b>28,46</b>	... **	<b>28,46</b>
 г. Таганрог	<b>25,00</b>	<b>25,00</b>	<b>20,00</b>
 г. Шахты	<b>32,00</b>	... **	... **
 г. Миллерово	... **	... **	... **
 г. Сальск	<b>35,00</b>	... **	... **

\*\* Явление отсутствует



# СРЕДНИЕ ЦЕНЫ НА ОТДЕЛЬНЫЕ ВИДЫ УСЛУГ ПО ГОРОДАМ РОСТОВСКОЙ ОБЛАСТИ

НА 07 АВГУСТА 2023 ГОДА, РУБЛЕЙ



Плата за жилье в домах государственного и муниципального жилищных фондов, м<sup>2</sup> общей площади










Водоснабжение холодное и водоотведение, месяц с человека



Водоснабжение горячее, месяц с человека



Водоснабжение горячее, м<sup>3</sup>

	Плата за жилье в домах государственного и муниципального жилищных фондов, м <sup>2</sup> общей площади	Водоснабжение холодное и водоотведение, месяц с человека	Водоснабжение горячее, месяц с человека	Водоснабжение горячее, м <sup>3</sup>
 Ростовская область	<b>33,48</b>	<b>561,18</b>	<b>708,62</b>	<b>225,76</b>
 г. Ростов-на-Дону	<b>33,74</b>	<b>605,29</b>	<b>632,39</b>	<b>200,76</b>
 г. Волгодонск	<b>31,90</b>	<b>392,08</b>	<b>601,78</b>	<b>191,04</b>
 г. Таганрог	<b>31,19</b>	<b>425,41</b>	<b>683,93</b>	<b>217,12</b>
 г. Шахты	<b>51,36</b>	<b>844,17</b>	<b>1 041,86</b>	<b>337,17</b>
 г. Миллерово	<b>27,64</b>	<b>603,22</b>	<b>729,95</b>	<b>232,91</b>
 г. Сальск	<b>20,19</b>	<b>442,49</b>	<b>807,35</b>	<b>256,30</b>





# СРЕДНИЕ ЦЕНЫ НА ОТДЕЛЬНЫЕ ВИДЫ УСЛУГ ПО ГОРОДАМ РОСТОВСКОЙ ОБЛАСТИ

НА 07 АВГУСТА 2023 ГОДА, РУБЛЕЙ



Водоснабжение холодное, м<sup>3</sup>



Водоотведение, м<sup>3</sup>










Отопление, Гкал



Услуги по снабжению электроэнергией, 100 кВт.ч

\*\*\*

	Водоснабжение холодное, м <sup>3</sup>	Водоотведение, м <sup>3</sup>	Отопление, Гкал	Услуги по снабжению электроэнергией, 100 кВт.ч
 Ростовская область	<b>48,67</b>	<b>35,43</b>	<b>2 880,89</b>	<b>467,99</b>
 г. Ростов-на-Дону	<b>51,62</b>	<b>36,16</b>	<b>2 488,93</b>	-
 г. Волгодонск	<b>31,58</b>	<b>33,44</b>	<b>2 280,30</b>	-
 г. Таганрог	<b>54,72</b>	<b>24,35</b>	<b>2 499,90</b>	-
 г. Шахты	<b>61,33</b>	<b>51,83</b>	<b>4 077,81</b>	-
 г. Миллерово	<b>36,04</b>	<b>44,82</b>	<b>3 860,11</b>	-
 г. Сальск	<b>27,07</b>	<b>33,52</b>	<b>4 135,56</b>	-

\*\*\* В соответствии с рекомендациями Росстата расчет средневзвешенных тарифов по позиции «Услуги по снабжению электроэнергией» осуществляется в целом по субъекту РФ