



ТЕРРИТОРИАЛЬНЫЙ ОРГАН ФЕДЕРАЛЬНОЙ СЛУЖБЫ  
ГОСУДАРСТВЕННОЙ СТАТИСТИКИ  
ПО РОСТОВСКОЙ ОБЛАСТИ

# СРЕДНИЕ ЦЕНЫ НА РЯД ТОВАРОВ И ПЛАТНЫХ УСЛУГ ПО ГОРОДАМ РОСТОВСКОЙ ОБЛАСТИ



на 05 сентября 2022 года



ФЕДЕРАЛЬНАЯ СЛУЖБА  
ГОСУДАРСТВЕННОЙ СТАТИСТИКИ

# Средние цены на ряд товаров и платных услуг по городам

Ростовская область

на 05 сентября 2022 года

**01** Средние цены на ряд продовольственных товаров

**02** Средние цены на ряд непродовольственных товаров

**03** Средние цены на отдельные виды услуг



# СРЕДНИЕ ЦЕНЫ НА РЯД ПРОДОВОЛЬСТВЕННЫХ ТОВАРОВ ПО ГОРОДАМ РОСТОВСКОЙ ОБЛАСТИ

НА 05 СЕНТЯБРЯ 2022 ГОДА, РУБЛЕЙ



Говядина  
(кроме бескостного мяса), кг \*



Свинина  
(кроме бескостного мяса), кг \*



Куры охлажденные  
и мороженые, кг \*



Ростовская область

473,21

325,55

168,31



г. Ростов-на-Дону

478,63

311,10

170,30



г. Волгодонск

464,38

328,80

163,23



г. Таганрог

475,30

332,55

174,57



г. Шахты

444,93

332,92

163,62



г. Миллерово

445,97

333,96

161,50



г. Сальск

505,37

362,19

158,16

\* Социально значимые продовольственные товары первой необходимости, в отношении которых могут устанавливаться предельно допустимые розничные цены в соответствии с Постановлением Правительства РФ от 15 июля 2010 г. № 530.

# СРЕДНИЕ ЦЕНЫ НА РЯД ПРОДОВОЛЬСТВЕННЫХ ТОВАРОВ ПО ГОРОДАМ РОСТОВСКОЙ ОБЛАСТИ

НА 05 СЕНТЯБРЯ 2022 ГОДА, РУБЛЕЙ



Колбаса полукопченая  
и варено-копченая, кг



Колбаса вареная, кг



Рыба мороженая  
неразделанная, кг \*



Ростовская область

**559,56**

**457,05**

**206,21**



г. Ростов-на-Дону

**559,14**

**464,70**

**211,01**



г. Волгодонск

**545,27**

**463,78**

**190,32**



г. Таганрог

**559,46**

**453,56**

**203,81**



г. Шахты

**569,95**

**427,47**

**201,70**



г. Миллерово

**570,86**

**453,93**

**201,93**



г. Сальск

**553,84**

**461,70**

**212,10**

\* Социально значимые продовольственные товары первой необходимости, в отношении которых могут устанавливаться предельно допустимые розничные цены в соответствии с Постановлением Правительства РФ от 15 июля 2010 г. № 530.

# СРЕДНИЕ ЦЕНЫ НА РЯД ПРОДОВОЛЬСТВЕННЫХ ТОВАРОВ ПО ГОРОДАМ РОСТОВСКОЙ ОБЛАСТИ

НА 05 СЕНТЯБРЯ 2022 ГОДА, РУБЛЕЙ









Масло сливочное, кг\*



Масло подсолнечное, л\*



Маргарин, кг

	Масло сливочное, кг*	Масло подсолнечное, л*	Маргарин, кг
 Ростовская область	<b>701,53</b>	<b>129,37</b>	<b>215,96</b>
 г. Ростов-на-Дону	<b>699,44</b>	<b>131,80</b>	<b>227,67</b>
 г. Волгодонск	<b>695,84</b>	<b>130,32</b>	<b>194,62</b>
 г. Таганрог	<b>719,77</b>	<b>126,74</b>	<b>217,13</b>
 г. Шахты	<b>709,21</b>	<b>133,99</b>	<b>204,20</b>
 г. Миллерово	<b>720,61</b>	<b>128,96</b>	<b>216,57</b>
 г. Сальск	<b>647,52</b>	<b>117,11</b>	<b>188,97</b>

\* Социально значимые продовольственные товары первой необходимости, в отношении которых могут устанавливаться предельно допустимые розничные цены в соответствии с Постановлением Правительства РФ от 15 июля 2010 г. № 530.

# СРЕДНИЕ ЦЕНЫ НА РЯД ПРОДОВОЛЬСТВЕННЫХ ТОВАРОВ ПО ГОРОДАМ РОСТОВСКОЙ ОБЛАСТИ

НА 05 СЕНТЯБРЯ 2022 ГОДА, РУБЛЕЙ



Сметана, кг



Творог, кг



Молоко питьевое цельное  
пастеризованное  
2,5-3,2% жирности, л \*



Ростовская область

**286,93**

**391,27**

**70,24**



г. Ростов-на-Дону

**292,44**

**397,53**

**70,69**



г. Волгодонск

**291,43**

**383,48**

**71,45**



г. Таганрог

**274,40**

**373,71**

**69,15**



г. Шахты

**291,66**

**402,16**

**70,36**



г. Миллерово

**288,99**

**395,85**

**71,18**



г. Сальск

**278,88**

**394,00**

**68,80**

\* Социально значимые продовольственные товары первой необходимости, в отношении которых могут устанавливаться предельно допустимые розничные цены в соответствии с Постановлением Правительства РФ от 15 июля 2010 г. № 530.

# СРЕДНИЕ ЦЕНЫ НА РЯД ПРОДОВОЛЬСТВЕННЫХ ТОВАРОВ ПО ГОРОДАМ РОСТОВСКОЙ ОБЛАСТИ

НА 05 СЕНТЯБРЯ 2022 ГОДА, РУБЛЕЙ



Молоко питьевое цельное  
стерилизованное  
2,5-3,2% жирности, л \*



Сыры сычужные  
твердые и мягкие, кг



Яйца куриные, 10 шт.\*



Ростовская область

**93,48**

**714,27**

**62,97**



г. Ростов-на-Дону

**95,19**

**732,18**

**63,80**



г. Волгодонск

**91,37**

**697,49**

**54,68**



г. Таганрог

**92,27**

**703,03**

**64,51**



г. Шахты

**89,36**

**709,88**

**61,26**



г. Миллерово

**92,00**

**692,05**

**62,78**



г. Сальск

**96,34**

**689,66**

**65,14**

\* Социально значимые продовольственные товары первой необходимости, в отношении которых могут устанавливаться предельно допустимые розничные цены в соответствии с Постановлением Правительства РФ от 15 июля 2010 г. № 530.

# СРЕДНИЕ ЦЕНЫ НА РЯД ПРОДОВОЛЬСТВЕННЫХ ТОВАРОВ ПО ГОРОДАМ РОСТОВСКОЙ ОБЛАСТИ

НА 05 СЕНТЯБРЯ 2022 ГОДА, РУБЛЕЙ



Сахар-песок, кг \*



Чай черный байховый, кг \*



Соль поваренная пищевая, кг \*



Ростовская область

**74,04**

**1 169,68**

**21,05**



г. Ростов-на-Дону

**72,90**

**1 168,52**

**22,29**



г. Волгодонск

**74,03**

**1 109,36**

**20,69**



г. Таганрог

**78,22**

**1 189,81**

**19,89**



г. Шахты

**73,72**

**1 248,36**

**20,91**



г. Миллерово

**69,49**

**1 136,35**

**16,02**



г. Сальск

**72,85**

**1 102,71**

**21,87**

\* Социально значимые продовольственные товары первой необходимости, в отношении которых могут устанавливаться предельно допустимые розничные цены в соответствии с Постановлением Правительства РФ от 15 июля 2010 г. № 530.



# СРЕДНИЕ ЦЕНЫ НА РЯД ПРОДОВОЛЬСТВЕННЫХ ТОВАРОВ ПО ГОРОДАМ РОСТОВСКОЙ ОБЛАСТИ

НА 05 СЕНТЯБРЯ 2022 ГОДА, РУБЛЕЙ



Мука пшеничная, кг \*



Хлеб из ржаной муки и из смеси муки  
ржаной и пшеничной, кг \*



Хлеб и булочные изделия из  
пшеничной муки различных сортов, кг \*



Ростовская область

48,03

65,31

74,03



г. Ростов-на-Дону

46,97

72,22

76,74



г. Волгодонск

50,30

61,93

69,40



г. Таганрог

48,62

60,17

73,25



г. Шахты

47,41

59,44

75,01



г. Миллерово

51,21

58,28

68,88



г. Сальск

48,26

59,24

69,08

\* Социально значимые продовольственные товары первой необходимости, в отношении которых могут устанавливаться предельно допустимые розничные цены в соответствии с Постановлением Правительства РФ от 15 июля 2010 г. № 530.

# СРЕДНИЕ ЦЕНЫ НА РЯД ПРОДОВОЛЬСТВЕННЫХ ТОВАРОВ ПО ГОРОДАМ РОСТОВСКОЙ ОБЛАСТИ

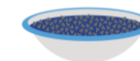
НА 05 СЕНТЯБРЯ 2022 ГОДА, РУБЛЕЙ



Рис шлифованный, кг\*



Пшено, кг\*



Крупа гречневая-ядрица, кг\*



Ростовская область

**95,45**

**49,35**

**117,01**



г. Ростов-на-Дону

**96,30**

**49,19**

**115,34**



г. Волгодонск

**92,68**

**48,59**

**117,37**



г. Таганрог

**94,06**

**49,28**

**116,79**



г. Шахты

**94,67**

**50,04**

**121,31**



г. Миллерово

**93,12**

**48,70**

**123,44**



г. Сальск

**100,02**

**50,60**

**115,49**

\* Социально значимые продовольственные товары первой необходимости, в отношении которых могут устанавливаться предельно допустимые розничные цены в соответствии с Постановлением Правительства РФ от 15 июля 2010 г. № 530.



# СРЕДНИЕ ЦЕНЫ НА РЯД ПРОДОВОЛЬСТВЕННЫХ ТОВАРОВ ПО ГОРОДАМ РОСТОВСКОЙ ОБЛАСТИ

НА 05 СЕНТЯБРЯ 2022 ГОДА, РУБЛЕЙ



Вермишель, кг \*



Картофель, кг \*



Капуста белокочанная свежая, кг \*



Ростовская область

**104,63**

**28,98**

**23,28**



г. Ростов-на-Дону

**105,48**

**28,56**

**23,00**



г. Волгодонск

**103,49**

**30,29**

**21,02**



г. Таганрог

**109,59**

**30,15**

**27,23**



г. Шахты

**97,78**

**29,59**

**23,29**



г. Миллерово

**100,35**

**30,56**

**19,58**



г. Сальск

**100,88**

**24,97**

**19,44**

\* Социально значимые продовольственные товары первой необходимости, в отношении которых могут устанавливаться предельно допустимые розничные цены в соответствии с Постановлением Правительства РФ от 15 июля 2010 г. № 530.



# СРЕДНИЕ ЦЕНЫ НА РЯД ПРОДОВОЛЬСТВЕННЫХ ТОВАРОВ ПО ГОРОДАМ РОСТОВСКОЙ ОБЛАСТИ

НА 05 СЕНТЯБРЯ 2022 ГОДА, РУБЛЕЙ










Лук репчатый, кг \*



Морковь, кг \*



Яблоки, кг \*

	Лук репчатый, кг *	Морковь, кг *	Яблоки, кг *
 Ростовская область	<b>31,92</b>	<b>33,49</b>	<b>84,89</b>
 г. Ростов-на-Дону	<b>30,82</b>	<b>32,07</b>	<b>78,73</b>
 г. Волгодонск	<b>30,56</b>	<b>34,22</b>	<b>97,78</b>
 г. Таганрог	<b>33,71</b>	<b>35,37</b>	<b>87,26</b>
 г. Шахты	<b>34,17</b>	<b>32,99</b>	<b>86,23</b>
 г. Миллерово	<b>32,73</b>	<b>37,47</b>	<b>94,49</b>
 г. Сальск	<b>30,73</b>	<b>32,98</b>	<b>89,14</b>

\* Социально значимые продовольственные товары первой необходимости, в отношении которых могут устанавливаться предельно допустимые розничные цены в соответствии с Постановлением Правительства РФ от 15 июля 2010 г. № 530.



# СРЕДНИЕ ЦЕНЫ НА РЯД НЕПРОДОВОЛЬСТВЕННЫХ ТОВАРОВ ПО ГОРОДАМ РОСТОВСКОЙ ОБЛАСТИ

НА 05 СЕНТЯБРЯ 2022 ГОДА, РУБЛЕЙ










Мыло хозяйственное, 200 г



Порошок стиральный, кг



Мыло туалетное, 100 г

	Мыло хозяйственное, 200 г	Порошок стиральный, кг	Мыло туалетное, 100 г
 Ростовская область	<b>53,80</b>	<b>196,60</b>	<b>52,95</b>
 г. Ростов-на-Дону	<b>56,23</b>	<b>212,15</b>	<b>49,82</b>
 г. Волгодонск	<b>56,00</b>	<b>196,00</b>	<b>52,47</b>
 г. Таганрог	<b>50,62</b>	<b>169,45</b>	<b>60,60</b>
 г. Шахты	<b>53,81</b>	<b>176,17</b>	<b>54,61</b>
 г. Миллерово	<b>46,83</b>	<b>209,21</b>	<b>50,36</b>
 г. Сальск	<b>52,40</b>	<b>205,04</b>	<b>49,54</b>



# СРЕДНИЕ ЦЕНЫ НА ОТДЕЛЬНЫЕ ВИДЫ УСЛУГ ПО ГОРОДАМ РОСТОВСКОЙ ОБЛАСТИ

НА 05 СЕНТЯБРЯ 2022 ГОДА, РУБЛЕЙ










Поезд в городском автобусе, поездка



Поезд в трамвае, поездка



Поезд в троллейбусе, поездка

	Поезд в городском автобусе, поездка	Поезд в трамвае, поездка	Поезд в троллейбусе, поездка
 Ростовская область	<b>27,85</b>	<b>22,00</b>	<b>22,22</b>
 г. Ростов-на-Дону	<b>30,31</b>	<b>23,00</b>	<b>23,00</b>
 г. Волгодонск	<b>24,00</b>	... **	<b>24,00</b>
 г. Таганрог	<b>25,00</b>	<b>20,00</b>	<b>20,00</b>
 г. Шахты	<b>30,00</b>	... **	... **
 г. Миллерово	... **	... **	... **
 г. Сальск	<b>23,45</b>	... **	... **

\*\* Явление отсутствует.



# СРЕДНИЕ ЦЕНЫ НА ОТДЕЛЬНЫЕ ВИДЫ УСЛУГ ПО ГОРОДАМ РОСТОВСКОЙ ОБЛАСТИ

НА 05 СЕНТЯБРЯ 2022 ГОДА, РУБЛЕЙ



Плата за жилье в домах государственного и муниципального жилищных фондов, м<sup>2</sup> общей площади










Водоснабжение холодное и водоотведение, месяц с человека



Водоснабжение горячее, месяц с человека



Водоснабжение горячее, м<sup>3</sup>

	Плата за жилье в домах государственного и муниципального жилищных фондов, м <sup>2</sup> общей площади	Водоснабжение холодное и водоотведение, месяц с человека	Водоснабжение горячее, месяц с человека	Водоснабжение горячее, м <sup>3</sup>
 Ростовская область	<b>32,42</b>	<b>519,17</b>	<b>656,28</b>	<b>209,09</b>
 г. Ростов-на-Дону	<b>33,50</b>	<b>555,37</b>	<b>590,22</b>	<b>187,37</b>
 г. Волгодонск	<b>29,21</b>	<b>359,74</b>	<b>552,10</b>	<b>175,27</b>
 г. Таганрог	<b>28,82</b>	<b>390,32</b>	<b>627,48</b>	<b>199,20</b>
 г. Шахты	<b>51,35</b>	<b>812,32</b>	<b>971,50</b>	<b>314,40</b>
 г. Миллерово	<b>24,23</b>	<b>553,46</b>	<b>669,68</b>	<b>213,68</b>
 г. Сальск	<b>20,19</b>	<b>406,05</b>	<b>740,69</b>	<b>235,14</b>



# СРЕДНИЕ ЦЕНЫ НА ОТДЕЛЬНЫЕ ВИДЫ УСЛУГ ПО ГОРОДАМ РОСТОВСКОЙ ОБЛАСТИ

НА 05 СЕНТЯБРЯ 2022 ГОДА, РУБЛЕЙ



Водоснабжение холодное, м<sup>3</sup>



Водоотведение, м<sup>3</sup>










Отопление, Гкал



Услуги по снабжению электроэнергией, 100 кВт.ч

\*\*\*

	Водоснабжение холодное, м <sup>3</sup>	Водоотведение, м <sup>3</sup>	Отопление, Гкал	Услуги по снабжению электроэнергией, 100 кВт.ч
 Ростовская область	<b>45,22</b>	<b>32,51</b>	<b>2 651,51</b>	<b>430,32</b>
 г. Ростов-на-Дону	<b>47,36</b>	<b>33,18</b>	<b>2 297,84</b>	-
 г. Волгодонск	<b>28,98</b>	<b>30,68</b>	<b>2 092,02</b>	-
 г. Таганрог	<b>50,21</b>	<b>22,34</b>	<b>2 293,90</b>	-
 г. Шахты	<b>61,33</b>	<b>47,56</b>	<b>3 759,55</b>	-
 г. Миллерово	<b>33,07</b>	<b>41,12</b>	<b>3 541,39</b>	-
 г. Сальск	<b>24,84</b>	<b>30,76</b>	<b>3 794,10</b>	-

\*\*\* В соответствии с рекомендациями Росстата расчет средневзвешенных тарифов по позиции «Услуги по снабжению электроэнергией» осуществляется в целом по субъекту РФ.