



ТЕРРИТОРИАЛЬНЫЙ ОРГАН ФЕДЕРАЛЬНОЙ СЛУЖБЫ  
ГОСУДАРСТВЕННОЙ СТАТИСТИКИ  
ПО РОСТОВСКОЙ ОБЛАСТИ

# СРЕДНИЕ ЦЕНЫ НА РЯД ТОВАРОВ И ПЛАТНЫХ УСЛУГ ПО ГОРОДАМ РОСТОВСКОЙ ОБЛАСТИ



на 05 июня 2023 года



ФЕДЕРАЛЬНАЯ СЛУЖБА  
ГОСУДАРСТВЕННОЙ СТАТИСТИКИ

# Средние цены на ряд товаров и платных услуг по городам

Ростовская область

на 05 июня 2023 года

**01** Средние цены на ряд продовольственных товаров

**02** Средние цены на ряд непродовольственных товаров

**03** Средние цены на отдельные виды услуг



# СРЕДНИЕ ЦЕНЫ НА РЯД ПРОДОВОЛЬСТВЕННЫХ ТОВАРОВ ПО ГОРОДАМ РОСТОВСКОЙ ОБЛАСТИ

НА 05 ИЮНЯ 2023 ГОДА, РУБЛЕЙ










Говядина  
(кроме бескостного мяса), кг \*



Свинина  
(кроме бескостного мяса), кг \*



Куры охлажденные  
и мороженые, кг \*

	Говядина (кроме бескостного мяса), кг *	Свинина (кроме бескостного мяса), кг *	Куры охлажденные и мороженые, кг *
 Ростовская область	<b>475,07</b>	<b>327,90</b>	<b>182,62</b>
 г. Ростов-на-Дону	<b>473,85</b>	<b>311,80</b>	<b>183,92</b>
 г. Волгодонск	<b>459,26</b>	<b>320,16</b>	<b>169,81</b>
 г. Таганрог	<b>483,45</b>	<b>347,19</b>	<b>188,99</b>
 г. Шахты	<b>469,78</b>	<b>343,06</b>	<b>183,66</b>
 г. Миллерово	<b>467,77</b>	<b>335,79</b>	<b>161,77</b>
 г. Сальск	<b>487,21</b>	<b>342,34</b>	<b>185,64</b>

\* Социально значимые продовольственные товары первой необходимости, в отношении которых могут устанавливаться предельно допустимые розничные цены в соответствии с Постановлением Правительства РФ от 15 июля 2010 г. № 530.

# СРЕДНИЕ ЦЕНЫ НА РЯД ПРОДОВОЛЬСТВЕННЫХ ТОВАРОВ ПО ГОРОДАМ РОСТОВСКОЙ ОБЛАСТИ

НА 05 ИЮНЯ 2023 ГОДА, РУБЛЕЙ










Колбаса полукопченая  
и варено-копченая, кг



Колбаса вареная, кг



Рыба мороженая  
неразделанная, кг \*

	Колбаса полукопченая и варено-копченая, кг	Колбаса вареная, кг	Рыба мороженая неразделанная, кг *
 Ростовская область	<b>561,43</b>	<b>455,57</b>	<b>216,67</b>
 г. Ростов-на-Дону	<b>551,21</b>	<b>460,05</b>	<b>222,57</b>
 г. Волгодонск	<b>570,14</b>	<b>460,38</b>	<b>210,18</b>
 г. Таганрог	<b>565,77</b>	<b>457,35</b>	<b>206,97</b>
 г. Шахты	<b>570,67</b>	<b>429,51</b>	<b>222,73</b>
 г. Миллерово	<b>574,50</b>	<b>453,53</b>	<b>212,30</b>
 г. Сальск	<b>572,43</b>	<b>459,41</b>	<b>212,72</b>

\* Социально значимые продовольственные товары первой необходимости, в отношении которых могут устанавливаться предельно допустимые розничные цены в соответствии с Постановлением Правительства РФ от 15 июля 2010 г. № 530.

# СРЕДНИЕ ЦЕНЫ НА РЯД ПРОДОВОЛЬСТВЕННЫХ ТОВАРОВ ПО ГОРОДАМ РОСТОВСКОЙ ОБЛАСТИ

НА 05 ИЮНЯ 2023 ГОДА, РУБЛЕЙ










Масло сливочное, кг\*



Масло подсолнечное, л \*



Маргарин, кг

	Масло сливочное, кг*	Масло подсолнечное, л *	Маргарин, кг
 Ростовская область	<b>702,13</b>	<b>122,07</b>	<b>234,26</b>
 г. Ростов-на-Дону	<b>716,60</b>	<b>123,38</b>	<b>248,74</b>
 г. Волгодонск	<b>690,99</b>	<b>116,79</b>	<b>212,69</b>
 г. Таганрог	<b>691,17</b>	<b>123,01</b>	<b>229,91</b>
 г. Шахты	<b>711,67</b>	<b>125,54</b>	<b>224,00</b>
 г. Миллерово	<b>713,69</b>	<b>123,91</b>	<b>222,03</b>
 г. Сальск	<b>646,47</b>	<b>112,25</b>	<b>214,71</b>

\* Социально значимые продовольственные товары первой необходимости, в отношении которых могут устанавливаться предельно допустимые розничные цены в соответствии с Постановлением Правительства РФ от 15 июля 2010 г. № 530.

# СРЕДНИЕ ЦЕНЫ НА РЯД ПРОДОВОЛЬСТВЕННЫХ ТОВАРОВ ПО ГОРОДАМ РОСТОВСКОЙ ОБЛАСТИ

НА 05 ИЮНЯ 2023 ГОДА, РУБЛЕЙ










Сметана, кг



Творог, кг



Молоко питьевое цельное  
пастеризованное  
2,5-3,2% жирности, л \*

	Сметана, кг	Творог, кг	Молоко питьевое цельное пастеризованное 2,5-3,2% жирности, л *
 Ростовская область	<b>288,57</b>	<b>394,28</b>	<b>70,87</b>
 г. Ростов-на-Дону	<b>292,76</b>	<b>399,44</b>	<b>70,15</b>
 г. Волгодонск	<b>293,56</b>	<b>367,89</b>	<b>69,83</b>
 г. Таганрог	<b>283,35</b>	<b>389,04</b>	<b>72,41</b>
 г. Шахты	<b>287,21</b>	<b>404,46</b>	<b>71,50</b>
 г. Миллерово	<b>299,55</b>	<b>401,92</b>	<b>72,96</b>
 г. Сальск	<b>269,83</b>	<b>387,74</b>	<b>69,23</b>

\* Социально значимые продовольственные товары первой необходимости, в отношении которых могут устанавливаться предельно допустимые розничные цены в соответствии с Постановлением Правительства РФ от 15 июля 2010 г. № 530.

# СРЕДНИЕ ЦЕНЫ НА РЯД ПРОДОВОЛЬСТВЕННЫХ ТОВАРОВ ПО ГОРОДАМ РОСТОВСКОЙ ОБЛАСТИ

НА 05 ИЮНЯ 2023 ГОДА, РУБЛЕЙ










Молоко питьевое цельное  
стерилизованное  
2,5-3,2% жирности, л \*



Сыры сычужные  
твердые и мягкие, кг



Яйца куриные, 10 шт.\*

 Ростовская область	<b>92,30</b>	<b>722,04</b>	<b>71,74</b>
 г. Ростов-на-Дону	<b>93,26</b>	<b>740,14</b>	<b>73,13</b>
 г. Волгодонск	<b>89,04</b>	<b>704,53</b>	<b>62,82</b>
 г. Таганрог	<b>93,73</b>	<b>706,20</b>	<b>72,91</b>
 г. Шахты	<b>89,03</b>	<b>717,55</b>	<b>73,58</b>
 г. Миллерово	<b>91,69</b>	<b>718,24</b>	<b>73,14</b>
 г. Сальск	<b>91,68</b>	<b>695,87</b>	<b>66,82</b>

\* Социально значимые продовольственные товары первой необходимости, в отношении которых могут устанавливаться предельно допустимые розничные цены в соответствии с Постановлением Правительства РФ от 15 июля 2010 г. № 530.

# СРЕДНИЕ ЦЕНЫ НА РЯД ПРОДОВОЛЬСТВЕННЫХ ТОВАРОВ ПО ГОРОДАМ РОСТОВСКОЙ ОБЛАСТИ

НА 05 ИЮНЯ 2023 ГОДА, РУБЛЕЙ



Сахар-песок, кг\*



Чай черный байховый, кг\*



Соль поваренная пищевая, кг\*



Ростовская область

**68,33**

**1 166,23**

**19,60**



г. Ростов-на-Дону

**68,32**

**1 195,82**

**20,00**



г. Волгодонск

**67,47**

**1 169,52**

**18,63**



г. Таганрог

**69,23**

**1 108,48**

**19,52**



г. Шахты

**68,36**

**1 205,66**

**20,22**



г. Миллерово

**64,11**

**1 145,69**

**17,17**



г. Сальск

**69,88**

**1 122,78**

**19,60**

\* Социально значимые продовольственные товары первой необходимости, в отношении которых могут устанавливаться предельно допустимые розничные цены в соответствии с Постановлением Правительства РФ от 15 июля 2010 г. № 530.



# СРЕДНИЕ ЦЕНЫ НА РЯД ПРОДОВОЛЬСТВЕННЫХ ТОВАРОВ ПО ГОРОДАМ РОСТОВСКОЙ ОБЛАСТИ

НА 05 ИЮНЯ 2023 ГОДА, РУБЛЕЙ



Мука пшеничная, кг \*



Хлеб из ржаной муки и из смеси муки  
ржаной и пшеничной, кг \*



Хлеб и булочные изделия из  
пшеничной муки различных сортов, кг \*



Ростовская область

44,61

66,19

72,76



г. Ростов-на-Дону

42,64

73,07

75,89



г. Волгодонск

49,03

64,44

71,05



г. Таганрог

45,87

59,81

70,45



г. Шахты

47,86

57,76

72,85



г. Миллерово

45,60

56,23

68,92



г. Сальск

42,26

67,34

67,03

\* Социально значимые продовольственные товары первой необходимости, в отношении которых могут устанавливаться предельно допустимые розничные цены в соответствии с Постановлением Правительства РФ от 15 июля 2010 г. № 530.

# СРЕДНИЕ ЦЕНЫ НА РЯД ПРОДОВОЛЬСТВЕННЫХ ТОВАРОВ ПО ГОРОДАМ РОСТОВСКОЙ ОБЛАСТИ

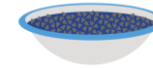
НА 05 ИЮНЯ 2023 ГОДА, РУБЛЕЙ



Рис шлифованный, кг\*



Пшено, кг\*



Крупа гречневая-ядрица, кг\*



Ростовская область

94,40

48,90

70,15



г. Ростов-на-Дону

92,90

49,28

68,07



г. Волгодонск

92,63

48,60

68,33



г. Таганрог

97,05

48,45

68,25



г. Шахты

95,13

49,04

77,09



г. Миллерово

92,55

47,23

87,09



г. Сальск

97,32

49,36

65,98

\* Социально значимые продовольственные товары первой необходимости, в отношении которых могут устанавливаться предельно допустимые розничные цены в соответствии с Постановлением Правительства РФ от 15 июля 2010 г. № 530.



# СРЕДНИЕ ЦЕНЫ НА РЯД ПРОДОВОЛЬСТВЕННЫХ ТОВАРОВ ПО ГОРОДАМ РОСТОВСКОЙ ОБЛАСТИ

НА 05 ИЮНЯ 2023 ГОДА, РУБЛЕЙ



Вермишель, кг \*



Картофель, кг \*



Капуста белокочанная свежая, кг \*



Ростовская область

**103,81**

**43,23**

**64,79**



г. Ростов-на-Дону

**103,99**

**42,19**

**65,08**



г. Волгодонск

**100,46**

**40,47**

**64,45**



г. Таганрог

**105,67**

**48,40**

**67,64**



г. Шахты

**103,17**

**44,13**

**62,27**



г. Миллерово

**105,82**

**41,16**

**63,39**



г. Сальск

**100,80**

**38,33**

**60,69**

\* Социально значимые продовольственные товары первой необходимости, в отношении которых могут устанавливаться предельно допустимые розничные цены в соответствии с Постановлением Правительства РФ от 15 июля 2010 г. № 530.



# СРЕДНИЕ ЦЕНЫ НА РЯД ПРОДОВОЛЬСТВЕННЫХ ТОВАРОВ ПО ГОРОДАМ РОСТОВСКОЙ ОБЛАСТИ

НА 05 ИЮНЯ 2023 ГОДА, РУБЛЕЙ










Лук репчатый, кг \*



Морковь, кг \*



Яблоки, кг \*

	Лук репчатый, кг *	Морковь, кг *	Яблоки, кг *
 Ростовская область	<b>73,08</b>	<b>55,24</b>	<b>92,04</b>
 г. Ростов-на-Дону	<b>71,56</b>	<b>52,78</b>	<b>89,75</b>
 г. Волгодонск	<b>80,50</b>	<b>57,02</b>	<b>101,55</b>
 г. Таганрог	<b>71,73</b>	<b>59,24</b>	<b>91,27</b>
 г. Шахты	<b>73,80</b>	<b>56,64</b>	<b>91,02</b>
 г. Миллерово	<b>82,08</b>	<b>56,06</b>	<b>91,86</b>
 г. Сальск	<b>69,77</b>	<b>53,46</b>	<b>97,99</b>

\* Социально значимые продовольственные товары первой необходимости, в отношении которых могут устанавливаться предельно допустимые розничные цены в соответствии с Постановлением Правительства РФ от 15 июля 2010 г. № 530.



# СРЕДНИЕ ЦЕНЫ НА РЯД НЕПРОДОВОЛЬСТВЕННЫХ ТОВАРОВ ПО ГОРОДАМ РОСТОВСКОЙ ОБЛАСТИ

НА 05 ИЮНЯ 2023 ГОДА, РУБЛЕЙ










Мыло хозяйственное, 200 г



Порошок стиральный, кг



Мыло туалетное, 100 г

	Мыло хозяйственное, 200 г	Порошок стиральный, кг	Мыло туалетное, 100 г
 Ростовская область	<b>55,12</b>	<b>187,63</b>	<b>54,49</b>
 г. Ростов-на-Дону	<b>58,92</b>	<b>198,38</b>	<b>53,00</b>
 г. Волгодонск	<b>49,17</b>	<b>204,53</b>	<b>53,16</b>
 г. Таганрог	<b>49,52</b>	<b>165,39</b>	<b>59,25</b>
 г. Шахты	<b>57,98</b>	<b>182,23</b>	<b>54,92</b>
 г. Миллерово	<b>50,06</b>	<b>186,94</b>	<b>53,31</b>
 г. Сальск	<b>55,65</b>	<b>181,12</b>	<b>51,55</b>



# СРЕДНИЕ ЦЕНЫ НА ОТДЕЛЬНЫЕ ВИДЫ УСЛУГ ПО ГОРОДАМ РОСТОВСКОЙ ОБЛАСТИ

НА 05 ИЮНЯ 2023 ГОДА, РУБЛЕЙ










Поезд в городском автобусе, поездка



Поезд в трамвае, поездка



Поезд в троллейбусе, поездка

	Поезд в городском автобусе, поездка	Поезд в трамвае, поездка	Поезд в троллейбусе, поездка
 Ростовская область	<b>29,54</b>	<b>27,00</b>	<b>25,68</b>
 г. Ростов-на-Дону	<b>30,31</b>	<b>28,00</b>	<b>28,00</b>
 г. Волгодонск	<b>28,46</b>	... **	<b>28,46</b>
 г. Таганрог	<b>25,00</b>	<b>25,00</b>	<b>20,00</b>
 г. Шахты	<b>32,00</b>	... **	... **
 г. Миллерово	... **	... **	... **
 г. Сальск	<b>35,00</b>	... **	... **

\*\* Явление отсутствует.



# СРЕДНИЕ ЦЕНЫ НА ОТДЕЛЬНЫЕ ВИДЫ УСЛУГ ПО ГОРОДАМ РОСТОВСКОЙ ОБЛАСТИ

НА 05 ИЮНЯ 2023 ГОДА, РУБЛЕЙ



Плата за жилье в домах государственного и муниципального жилищных фондов, м<sup>2</sup> общей площади










Водоснабжение холодное и водоотведение, месяц с человека



Водоснабжение горячее, месяц с человека



Водоснабжение горячее, м<sup>3</sup>

	Плата за жилье в домах государственного и муниципального жилищных фондов, м <sup>2</sup> общей площади	Водоснабжение холодное и водоотведение, месяц с человека	Водоснабжение горячее, месяц с человека	Водоснабжение горячее, м <sup>3</sup>
 Ростовская область	<b>32,98</b>	<b>561,18</b>	<b>708,62</b>	<b>225,76</b>
 г. Ростов-на-Дону	<b>33,74</b>	<b>605,29</b>	<b>632,39</b>	<b>200,76</b>
 г. Волгодонск	<b>31,90</b>	<b>392,08</b>	<b>601,78</b>	<b>191,04</b>
 г. Таганрог	<b>28,93</b>	<b>425,41</b>	<b>683,93</b>	<b>217,12</b>
 г. Шахты	<b>51,36</b>	<b>844,17</b>	<b>1 041,86</b>	<b>337,17</b>
 г. Миллерово	<b>27,64</b>	<b>603,22</b>	<b>729,95</b>	<b>232,91</b>
 г. Сальск	<b>20,19</b>	<b>442,49</b>	<b>807,35</b>	<b>256,30</b>



# СРЕДНИЕ ЦЕНЫ НА ОТДЕЛЬНЫЕ ВИДЫ УСЛУГ ПО ГОРОДАМ РОСТОВСКОЙ ОБЛАСТИ

НА 05 ИЮНЯ 2023 ГОДА, РУБЛЕЙ



Водоснабжение холодное, м<sup>3</sup>



Водоотведение, м<sup>3</sup>










Отопление, Гкал



Услуги по снабжению электроэнергией, 100 кВт.ч

\*\*\*

	Водоснабжение холодное, м <sup>3</sup>	Водоотведение, м <sup>3</sup>	Отопление, Гкал	Услуги по снабжению электроэнергией, 100 кВт.ч
 Ростовская область	<b>48,67</b>	<b>35,43</b>	<b>2 880,89</b>	<b>467,99</b>
 г. Ростов-на-Дону	<b>51,62</b>	<b>36,16</b>	<b>2 488,93</b>	-
 г. Волгодонск	<b>31,58</b>	<b>33,44</b>	<b>2 280,30</b>	-
 г. Таганрог	<b>54,72</b>	<b>24,35</b>	<b>2 499,90</b>	-
 г. Шахты	<b>61,33</b>	<b>51,83</b>	<b>4 077,81</b>	-
 г. Миллерово	<b>36,04</b>	<b>44,82</b>	<b>3 860,11</b>	-
 г. Сальск	<b>27,07</b>	<b>33,52</b>	<b>4 135,56</b>	-

\*\*\* В соответствии с рекомендациями Росстата расчет средневзвешенных тарифов по позиции «Услуги по снабжению электроэнергией» осуществляется в целом по субъекту РФ.