



ТЕРРИТОРИАЛЬНЫЙ ОРГАН ФЕДЕРАЛЬНОЙ СЛУЖБЫ  
ГОСУДАРСТВЕННОЙ СТАТИСТИКИ  
ПО РОСТОВСКОЙ ОБЛАСТИ

# Средние цены на ряд товаров и платных услуг по городам Ростовской области



на 04 сентября 2023 года



ФЕДЕРАЛЬНАЯ СЛУЖБА  
ГОСУДАРСТВЕННОЙ СТАТИСТИКИ

# Средние цены на ряд товаров и платных услуг по городам

Ростовская область  
на 04 сентября 2023 года

**01** Средние цены на ряд продовольственных товаров

**02** Средние цены на ряд непродовольственных товаров

**03** Средние цены на отдельные виды услуг



# СРЕДНИЕ ЦЕНЫ НА РЯД ПРОДОВОЛЬСТВЕННЫХ ТОВАРОВ ПО ГОРОДАМ РОСТОВСКОЙ ОБЛАСТИ

НА 04 СЕНТЯБРЯ 2023 ГОДА, РУБЛЕЙ



Говядина  
(кроме бескостного мяса), кг \*



Свинина  
(кроме бескостного мяса), кг \*



Куры охлажденные  
и мороженые, кг \*



Ростовская область

**484,02**

**360,09**

**214,46**



г. Ростов-на-Дону

**485,16**

**342,76**

**219,39**



г. Волгодонск

**464,21**

**359,54**

**204,80**



г. Таганрог

**491,03**

**383,54**

**217,00**



г. Шахты

**474,44**

**363,59**

**208,02**



г. Миллерово

**471,56**

**363,86**

**190,68**



г. Сальск

**500,82**

**381,56**

**217,68**

\* Социально значимые продовольственные товары первой необходимости, в отношении которых могут устанавливаться предельно допустимые розничные цены в соответствии с Постановлением Правительства РФ от 15 июля 2010 г. № 530

# СРЕДНИЕ ЦЕНЫ НА РЯД ПРОДОВОЛЬСТВЕННЫХ ТОВАРОВ ПО ГОРОДАМ РОСТОВСКОЙ ОБЛАСТИ

НА 04 СЕНТЯБРЯ 2023 ГОДА, РУБЛЕЙ



Колбаса полукопченая  
и варено-копченая, кг



Колбаса вареная, кг



Рыба мороженая  
неразделанная, кг \*



Ростовская область

**574,10**

**466,52**

**227,74**



г. Ростов-на-Дону

**573,07**

**471,79**

**237,39**



г. Волгодонск

**581,92**

**471,57**

**214,22**



г. Таганрог

**573,43**

**475,32**

**217,53**



г. Шахты

**576,62**

**433,76**

**234,16**



г. Миллерово

**569,97**

**440,24**

**218,34**



г. Сальск

**573,21**

**474,45**

**216,00**

\* Социально значимые продовольственные товары первой необходимости, в отношении которых могут устанавливаться предельно допустимые розничные цены в соответствии с Постановлением Правительства РФ от 15 июля 2010 г. № 530

# СРЕДНИЕ ЦЕНЫ НА РЯД ПРОДОВОЛЬСТВЕННЫХ ТОВАРОВ ПО ГОРОДАМ РОСТОВСКОЙ ОБЛАСТИ

НА 04 СЕНТЯБРЯ 2023 ГОДА, РУБЛЕЙ










Масло сливочное, кг\*



Масло подсолнечное, л \*



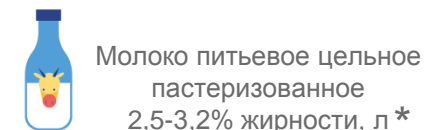
Маргарин, кг








	Масло сливочное, кг*	Масло подсолнечное, л *	Маргарин, кг
 Ростовская область	<b>701,26</b>	<b>119,80</b>	<b>238,03</b>
 г. Ростов-на-Дону	<b>717,93</b>	<b>120,81</b>	<b>252,12</b>
 г. Волгодонск	<b>671,66</b>	<b>117,65</b>	<b>220,52</b>
 г. Таганрог	<b>686,66</b>	<b>121,51</b>	<b>237,73</b>
 г. Шахты	<b>716,38</b>	<b>120,24</b>	<b>224,56</b>
 г. Миллерово	<b>697,80</b>	<b>116,24</b>	<b>219,90</b>
 г. Сальск	<b>664,75</b>	<b>114,38</b>	<b>214,71</b>

\* Социально значимые продовольственные товары первой необходимости, в отношении которых могут устанавливаться предельно допустимые розничные цены в соответствии с Постановлением Правительства РФ от 15 июля 2010 г. № 530

# СРЕДНИЕ ЦЕНЫ НА РЯД ПРОДОВОЛЬСТВЕННЫХ ТОВАРОВ ПО ГОРОДАМ РОСТОВСКОЙ ОБЛАСТИ

НА 04 СЕНТЯБРЯ 2023 ГОДА, РУБЛЕЙ



	Сметана, кг	Творог, кг	Молоко питьевое цельное пастеризованное 2,5-3,2% жирности, л *
 Ростовская область	<b>282,40</b>	<b>395,70</b>	<b>70,55</b>
 г. Ростов-на-Дону	<b>287,08</b>	<b>401,80</b>	<b>69,86</b>
 г. Волгодонск	<b>277,05</b>	<b>382,61</b>	<b>70,40</b>
 г. Таганрог	<b>279,11</b>	<b>391,66</b>	<b>72,05</b>
 г. Шахты	<b>283,59</b>	<b>396,67</b>	<b>70,86</b>
 г. Миллерово	<b>288,64</b>	<b>391,82</b>	<b>69,22</b>
 г. Сальск	<b>266,10</b>	<b>389,08</b>	<b>70,96</b>

\* Социально значимые продовольственные товары первой необходимости, в отношении которых могут устанавливаться предельно допустимые розничные цены в соответствии с Постановлением Правительства РФ от 15 июля 2010 г. № 530

# СРЕДНИЕ ЦЕНЫ НА РЯД ПРОДОВОЛЬСТВЕННЫХ ТОВАРОВ ПО ГОРОДАМ РОСТОВСКОЙ ОБЛАСТИ

НА 04 СЕНТЯБРЯ 2023 ГОДА, РУБЛЕЙ



Молоко питьевое цельное  
стерилизованное  
2,5-3,2% жирности, л \*



Сыры сычужные  
твердые и мягкие, кг



Яйца куриные, 10 шт.\*



Ростовская область

**89,51**

**706,47**

**75,84**



г. Ростов-на-Дону

**89,28**

**716,07**

**77,64**



г. Волгодонск

**81,78**

**696,95**

**64,24**



г. Таганрог

**94,83**

**699,96**

**77,14**



г. Шахты

**85,17**

**698,26**

**75,29**



г. Миллерово

**87,45**

**700,05**

**75,80**



г. Сальск

**91,64**

**698,75**

**75,26**

\* Социально значимые продовольственные товары первой необходимости, в отношении которых могут устанавливаться предельно допустимые розничные цены в соответствии с Постановлением Правительства РФ от 15 июля 2010 г. № 530

# СРЕДНИЕ ЦЕНЫ НА РЯД ПРОДОВОЛЬСТВЕННЫХ ТОВАРОВ ПО ГОРОДАМ РОСТОВСКОЙ ОБЛАСТИ

НА 04 СЕНТЯБРЯ 2023 ГОДА, РУБЛЕЙ



Сахар-песок, кг \*



Чай черный байховый, кг \*



Соль поваренная пищевая, кг \*



Ростовская область

**71,62**

**1 170,83**

**20,13**



г. Ростов-на-Дону

**71,65**

**1 180,50**

**20,69**



г. Волгодонск

**71,19**

**1 192,51**

**19,61**



г. Таганрог

**72,65**

**1 142,15**

**19,69**



г. Шахты

**70,39**

**1 194,34**

**20,56**



г. Миллерово

**70,97**

**1 151,49**

**18,10**



г. Сальск

**71,31**

**1 157,00**

**19,81**

\* Социально значимые продовольственные товары первой необходимости, в отношении которых могут устанавливаться предельно допустимые розничные цены в соответствии с Постановлением Правительства РФ от 15 июля 2010 г. № 530



# СРЕДНИЕ ЦЕНЫ НА РЯД ПРОДОВОЛЬСТВЕННЫХ ТОВАРОВ ПО ГОРОДАМ РОСТОВСКОЙ ОБЛАСТИ

НА 04 СЕНТЯБРЯ 2023 ГОДА, РУБЛЕЙ



Мука пшеничная, кг \*



Хлеб из ржаной муки и из смеси муки  
ржаной и пшеничной, кг \*



Хлеб и булочные изделия  
из пшеничной муки различных сортов, кг \*



**Ростовская область**

**44,02**

**65,37**

**73,33**



г. Ростов-на-Дону

**42,59**

**72,15**

**76,08**



г. Волгодонск

**46,63**

**64,69**

**73,74**



г. Таганрог

**45,82**

**59,72**

**71,32**



г. Шахты

**44,85**

**54,55**

**70,51**



г. Миллерово

**42,88**

**56,23**

**68,97**



г. Сальск

**43,89**

**66,77**

**70,95**

\* Социально значимые продовольственные товары первой необходимости, в отношении которых могут устанавливаться предельно допустимые розничные цены в соответствии с Постановлением Правительства РФ от 15 июля 2010 г. № 530

# СРЕДНИЕ ЦЕНЫ НА РЯД ПРОДОВОЛЬСТВЕННЫХ ТОВАРОВ ПО ГОРОДАМ РОСТОВСКОЙ ОБЛАСТИ

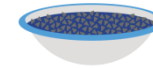
НА 04 СЕНТЯБРЯ 2023 ГОДА, РУБЛЕЙ



Рис шлифованный, кг\*



Пшено, кг\*



Крупа гречневая-ядрица, кг\*



Ростовская область

98,44

50,76

68,80



г. Ростов-на-Дону

99,81

51,26

67,54



г. Волгодонск

96,61

51,32

69,64



г. Таганрог

97,67

50,93

68,59



г. Шахты

96,43

50,28

74,26



г. Миллерово

93,33

47,55

77,51



г. Сальск

101,51

50,22

61,58

\* Социально значимые продовольственные товары первой необходимости, в отношении которых могут устанавливаться предельно допустимые розничные цены в соответствии с Постановлением Правительства РФ от 15 июля 2010 г. № 530



# СРЕДНИЕ ЦЕНЫ НА РЯД ПРОДОВОЛЬСТВЕННЫХ ТОВАРОВ ПО ГОРОДАМ РОСТОВСКОЙ ОБЛАСТИ

НА 04 СЕНТЯБРЯ 2023 ГОДА, РУБЛЕЙ



Вермишель, кг \*



Картофель, кг \*



Капуста белокочанная свежая, кг \*



Ростовская область

**101,16**

**33,86**

**44,41**



г. Ростов-на-Дону

**101,26**

**34,57**

**46,83**



г. Волгодонск

**97,30**

**31,81**

**38,25**



г. Таганрог

**103,99**

**35,47**

**48,26**



г. Шахты

**102,92**

**33,90**

**39,48**



г. Миллерово

**100,88**

**31,96**

**40,71**



г. Сальск

**95,06**

**29,46**

**37,38**

\* Социально значимые продовольственные товары первой необходимости, в отношении которых могут устанавливаться предельно допустимые розничные цены в соответствии с Постановлением Правительства РФ от 15 июля 2010 г. № 530



# СРЕДНИЕ ЦЕНЫ НА РЯД ПРОДОВОЛЬСТВЕННЫХ ТОВАРОВ ПО ГОРОДАМ РОСТОВСКОЙ ОБЛАСТИ

НА 04 СЕНТЯБРЯ 2023 ГОДА, РУБЛЕЙ










Лук репчатый, кг \*



Морковь, кг \*



Яблоки, кг \*

	Лук репчатый, кг *	Морковь, кг *	Яблоки, кг *
 Ростовская область	<b>30,30</b>	<b>47,46</b>	<b>97,26</b>
 г. Ростов-на-Дону	<b>29,76</b>	<b>44,83</b>	<b>97,55</b>
 г. Волгодонск	<b>30,52</b>	<b>48,71</b>	<b>102,51</b>
 г. Таганрог	<b>32,26</b>	<b>52,71</b>	<b>93,21</b>
 г. Шахты	<b>30,28</b>	<b>48,01</b>	<b>97,13</b>
 г. Миллерово	<b>33,22</b>	<b>51,59</b>	<b>96,86</b>
 г. Сальск	<b>25,83</b>	<b>42,58</b>	<b>101,48</b>

\* Социально значимые продовольственные товары первой необходимости, в отношении которых могут устанавливаться предельно допустимые розничные цены в соответствии с Постановлением Правительства РФ от 15 июля 2010 г. № 530



# СРЕДНИЕ ЦЕНЫ НА РЯД НЕПРОДОВОЛЬСТВЕННЫХ ТОВАРОВ ПО ГОРОДАМ РОСТОВСКОЙ ОБЛАСТИ

НА 04 СЕНТЯБРЯ 2023 ГОДА, РУБЛЕЙ










Мыло хозяйственное, 200 г



Порошок стиральный, кг



Мыло туалетное, 100 г

	Мыло хозяйственное, 200 г	Порошок стиральный, кг	Мыло туалетное, 100 г
 Ростовская область	<b>56,38</b>	<b>189,03</b>	<b>53,72</b>
 г. Ростов-на-Дону	<b>59,24</b>	<b>198,14</b>	<b>54,73</b>
 г. Волгодонск	<b>50,05</b>	<b>204,13</b>	<b>51,33</b>
 г. Таганрог	<b>54,27</b>	<b>171,76</b>	<b>53,32</b>
 г. Шахты	<b>58,26</b>	<b>185,21</b>	<b>54,74</b>
 г. Миллерово	<b>50,28</b>	<b>182,24</b>	<b>53,94</b>
 г. Сальск	<b>55,15</b>	<b>182,18</b>	<b>50,39</b>



# СРЕДНИЕ ЦЕНЫ НА ОТДЕЛЬНЫЕ ВИДЫ УСЛУГ ПО ГОРОДАМ РОСТОВСКОЙ ОБЛАСТИ

НА 04 СЕНТЯБРЯ 2023 ГОДА, РУБЛЕЙ










Поезд в городском автобусе, поездка



Поезд в трамвае, поездка



Поезд в троллейбусе, поездка

	Поезд в городском автобусе, поездка	Поезд в трамвае, поездка	Поезд в троллейбусе, поездка
 Ростовская область	<b>29,54</b>	<b>27,00</b>	<b>25,68</b>
 г. Ростов-на-Дону	<b>30,31</b>	<b>28,00</b>	<b>28,00</b>
 г. Волгодонск	<b>28,46</b>	... **	<b>28,46</b>
 г. Таганрог	<b>25,00</b>	<b>25,00</b>	<b>20,00</b>
 г. Шахты	<b>32,00</b>	... **	... **
 г. Миллерово	... **	... **	... **
 г. Сальск	<b>35,00</b>	... **	... **

\*\* Явление отсутствует



# СРЕДНИЕ ЦЕНЫ НА ОТДЕЛЬНЫЕ ВИДЫ УСЛУГ ПО ГОРОДАМ РОСТОВСКОЙ ОБЛАСТИ

НА 04 СЕНТЯБРЯ 2023 ГОДА, РУБЛЕЙ



Плата за жилье в домах государственного и муниципального жилищных фондов, м<sup>2</sup> общей площади










Водоснабжение холодное и водоотведение, месяц с человека



Водоснабжение горячее, месяц с человека



Водоснабжение горячее, м<sup>3</sup>

	Плата за жилье в домах государственного и муниципального жилищных фондов, м <sup>2</sup> общей площади	Водоснабжение холодное и водоотведение, месяц с человека	Водоснабжение горячее, месяц с человека	Водоснабжение горячее, м <sup>3</sup>
 Ростовская область	<b>33,48</b>	<b>561,18</b>	<b>708,62</b>	<b>225,76</b>
 г. Ростов-на-Дону	<b>33,74</b>	<b>605,29</b>	<b>632,39</b>	<b>200,76</b>
 г. Волгодонск	<b>31,90</b>	<b>392,08</b>	<b>601,78</b>	<b>191,04</b>
 г. Таганрог	<b>31,19</b>	<b>425,41</b>	<b>683,93</b>	<b>217,12</b>
 г. Шахты	<b>51,36</b>	<b>844,17</b>	<b>1 041,86</b>	<b>337,17</b>
 г. Миллерово	<b>27,64</b>	<b>603,22</b>	<b>729,95</b>	<b>232,91</b>
 г. Сальск	<b>20,19</b>	<b>442,49</b>	<b>807,35</b>	<b>256,30</b>



# СРЕДНИЕ ЦЕНЫ НА ОТДЕЛЬНЫЕ ВИДЫ УСЛУГ ПО ГОРОДАМ РОСТОВСКОЙ ОБЛАСТИ

НА 04 СЕНТЯБРЯ 2023 ГОДА, РУБЛЕЙ



Водоснабжение холодное, м<sup>3</sup>



Водоотведение, м<sup>3</sup>










Отопление, Гкал



Услуги по снабжению электроэнергией, 100 кВт.ч

\*\*\*

	48,67	35,43	2 880,89	467,99
 Ростовская область				
 г. Ростов-на-Дону	51,62	36,16	2 488,93	-
 г. Волгодонск	31,58	33,44	2 280,30	-
 г. Таганрог	54,72	24,35	2 499,90	-
 г. Шахты	61,33	51,83	4 077,81	-
 г. Миллерово	36,04	44,82	3 860,11	-
 г. Сальск	27,07	33,52	4 135,56	-

\*\*\* В соответствии с рекомендациями Росстата расчет средневзвешенных тарифов по позиции «Услуги по снабжению электроэнергией» осуществляется в целом по субъекту РФ