



ТЕРРИТОРИАЛЬНЫЙ ОРГАН ФЕДЕРАЛЬНОЙ СЛУЖБЫ  
ГОСУДАРСТВЕННОЙ СТАТИСТИКИ  
ПО РОСТОВСКОЙ ОБЛАСТИ

# Оперативные итоги развития сельского хозяйства Ростовской области. Рыболовство и рыбоводство.



январь – октябрь 2023 года



ФЕДЕРАЛЬНАЯ СЛУЖБА  
ГОСУДАРСТВЕННОЙ СТАТИСТИКИ

# Оперативные итоги развития сельского хозяйства

Ростовской области

январь – октябрь 2023 года

- 01 Уборка сельскохозяйственных культур
- 02 поголовье сельскохозяйственных животных
- 03 Производство продукции животноводства
- 04 Реализация продукции растениеводства
- 05 Реализация продукции животноводства
- 06 Рыболовство и рыбоводство

\* Ежемесячные данные оперативной статистики





# УБОРКА СЕЛЬСКОХОЗЯЙСТВЕННЫХ КУЛЬТУР В ХОЗЯЙСТВАХ ВСЕХ КАТЕГОРИЙ

ПО СОСТОЯНИЮ НА 1 НОЯБРЯ 2023 ГОДА

Валовой сбор в первоначально-оприходованном весе

Урожайность

тыс. тонн

в % к 1 ноября 2022 года

**16 049,1**

**106,5 %**



ц/га

в % к 1 ноября 2022 года

**44,7**

**105,7 %**

**2 119,1**

**147,4 %**



**24,8**

**143,4 %**

**365,6**

**100,2 %**



**219,5**

**100,4 %**

**514,2**

**122,5 %**



**214,0**

**109,1 %**



# ПОГОЛОВЬЕ КРУПНОГО РОГАТОГО СКОТА В ХОЗЯЙСТВАХ ВСЕХ КАТЕГОРИЙ

ПО СОСТОЯНИЮ НА 1 НОЯБРЯ

Структура поголовья крупного рогатого скота по категориям хозяйств,  
в % от хозяйств всех категорий

2023 год

Поголовье КРС

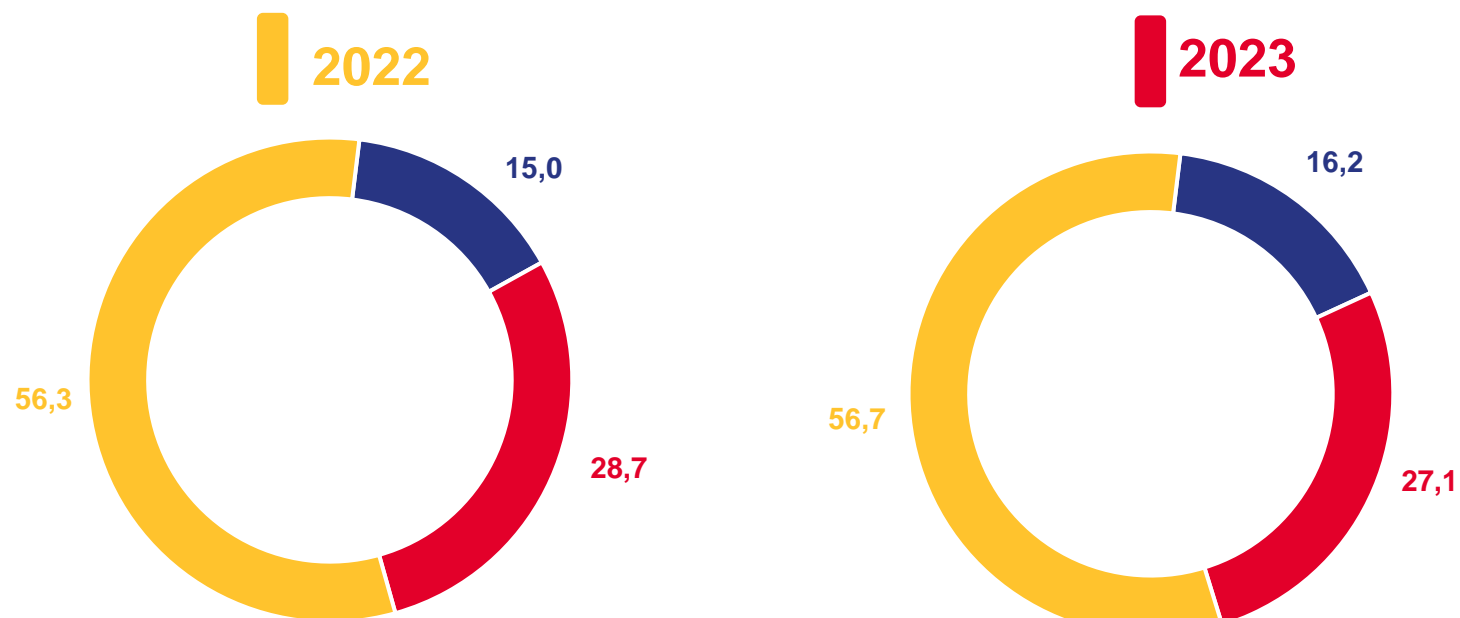


**645,3**

ТЫС. ГОЛОВ

**99,1 %**

в % к 1 ноября 2022 года



Сельскохозяйственные организации



Крестьянские (фермерские) хозяйства



Хозяйства населения





# ПОГОЛОВЬЕ СВИНЕЙ В ХОЗЯЙСТВАХ ВСЕХ КАТЕГОРИЙ

ПО СОСТОЯНИЮ НА 1 НОЯБРЯ

Структура поголовья свиней по категориям хозяйств, в % от хозяйств всех категорий

2023 год

Поголовье свиней

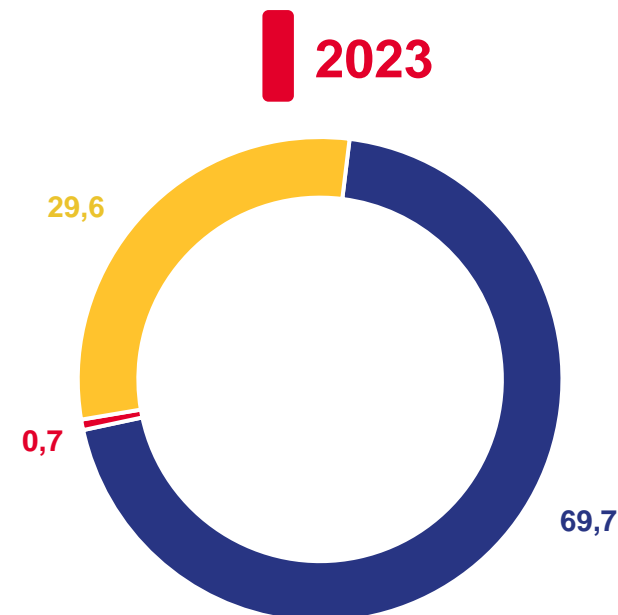
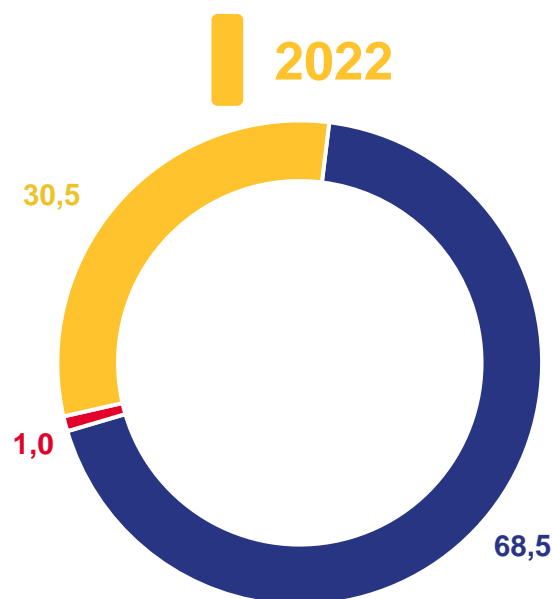


344,4

тыс. голов

97,7 %

в % к 1 ноября 2022 года



Сельскохозяйственные организации



Крестьянские (фермерские) хозяйства



Хозяйства населения





# ПОГОЛОВЬЕ ОВЕЦ И КОЗ В ХОЗЯЙСТВАХ ВСЕХ КАТЕГОРИЙ

ПО СОСТОЯНИЮ НА 1 НОЯБРЯ

Структура поголовья овец и коз по категориям хозяйств, в % от хозяйств всех категорий

2023 год

Поголовье овец и коз

948,0

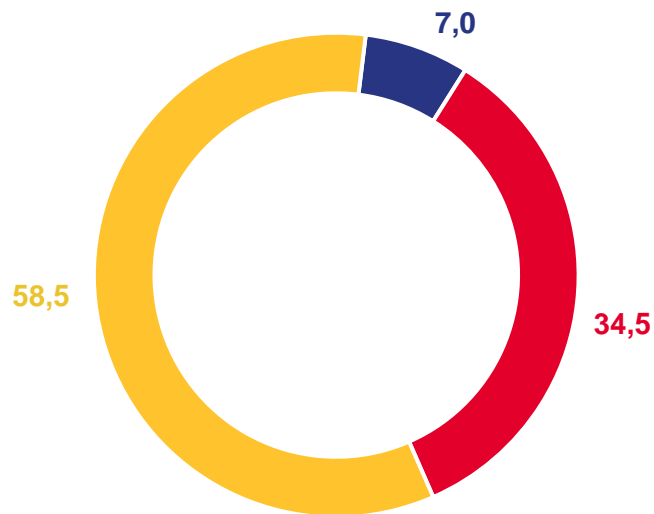
тыс. голов

91,8 %

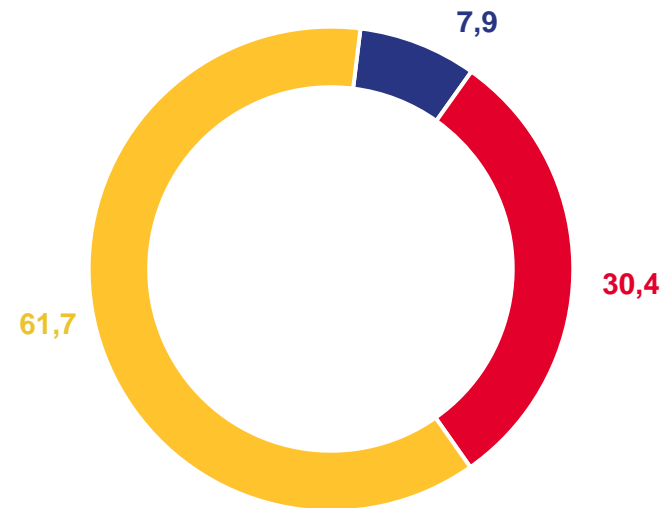
в % к 1 ноября 2022 года



2022



2023



Сельскохозяйственные организации



Крестьянские (фермерские) хозяйства



Хозяйства населения





# ПОГОЛОВЬЕ ПТИЦЫ В ХОЗЯЙСТВАХ ВСЕХ КАТЕГОРИЙ

ПО СОСТОЯНИЮ НА 1 НОЯБРЯ

Структура поголовья птицы по категориям хозяйств,  
в % от хозяйств всех категорий

2023 год

Поголовье птицы

17,7

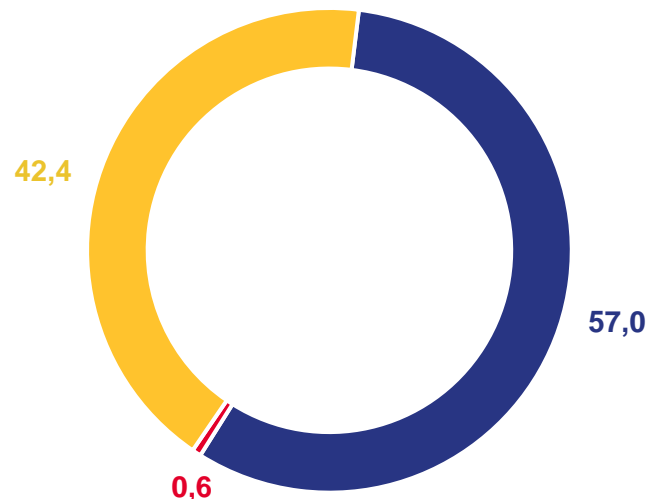
млн голов



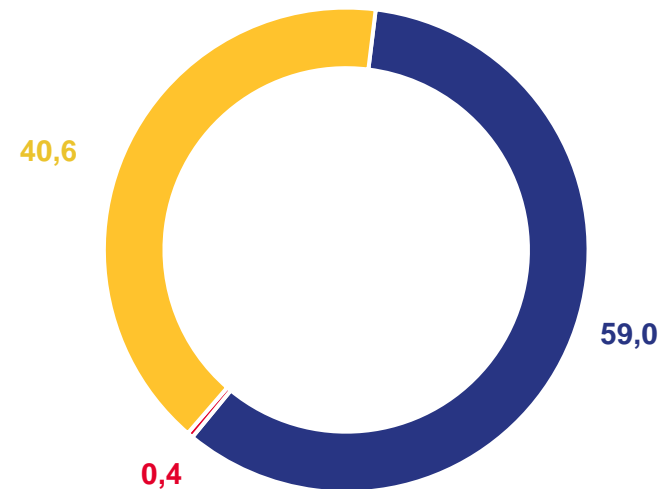
97,7 %

в % к 1 ноября 2022 года

2022



2023



Сельскохозяйственные организации



Крестьянские (фермерские) хозяйства



Хозяйства населения





# ПРОИЗВОДСТВО МЯСА СКОТА И ПТИЦЫ В ХОЗЯЙСТВАХ ВСЕХ КАТЕГОРИЙ

ЯНВАРЬ – ОКТЯБРЬ 2023 ГОДА

Реализовано на убой скота и птицы в живой массе

**313,6**

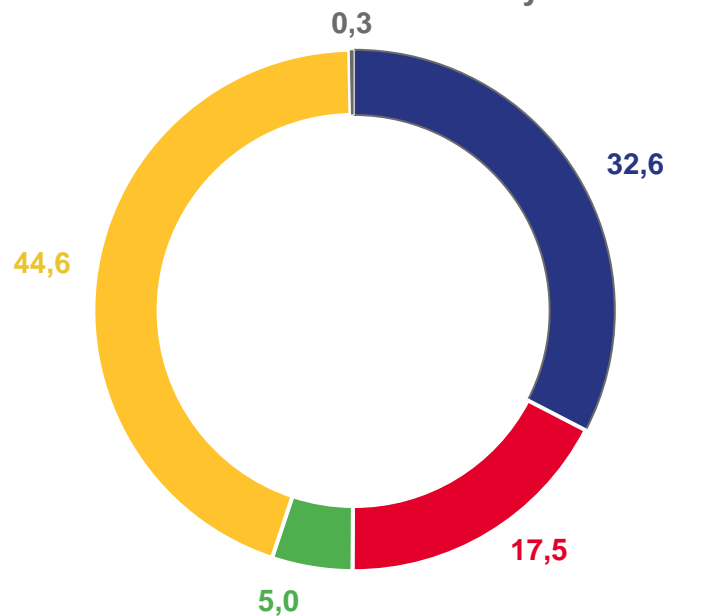
ТЫС. ТОНН

**100,1 %**

в % к январю - октябрю 2022 года



Видовая структура производства мяса скота и птицы,  
в хозяйствах всех категорий,  
в % к итогу



Говядина

Баранина

Свинина

Мясо птицы

Другие виды скота





# ПРОИЗВОДСТВО МОЛОКА В ХОЗЯЙСТВАХ ВСЕХ КАТЕГОРИЙ

ЯНВАРЬ – ОКТЯБРЬ 2023 ГОДА

Надоено молока



**952,5**

ТЫС. ТОНН

**100,3 %**

в % к январю - октябрю 2022 года

Средний удой молока от одной коровы



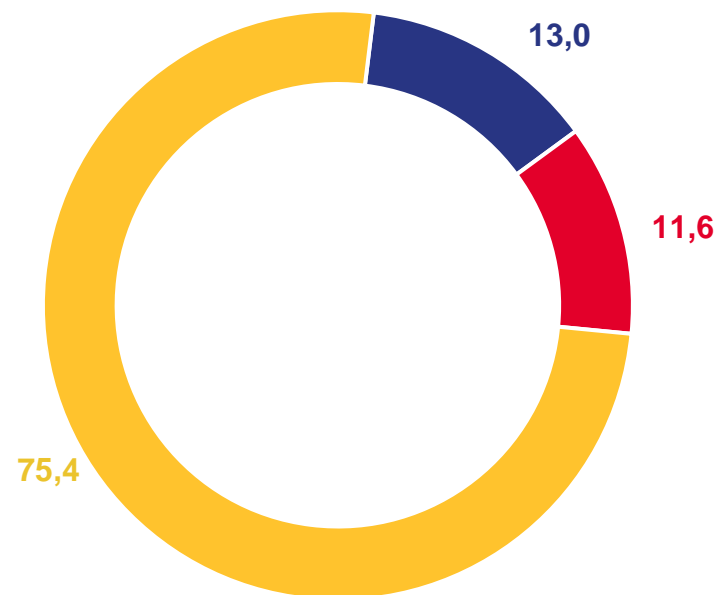
**4 397**

КГ

**104,5 %**

в % к январю - октябрю 2022 года

Институциональная структура производства молока,  
в % от хозяйств всех категорий



Сельскохозяйственные организации



Крестьянские (фермерские) хозяйства



Хозяйства населения





# ПРОИЗВОДСТВО ЯИЦ В ХОЗЯЙСТВАХ ВСЕХ КАТЕГОРИЙ

ЯНВАРЬ – ОКТЯБРЬ 2023 ГОДА

Получено яиц



**1 340,8**

млн шт.

**96,1 %**

в % к январю - октябрю 2022 года

Средняя яйценоскость от одной курицы несушки  
по крупным и средним сельскохозяйственным организациям



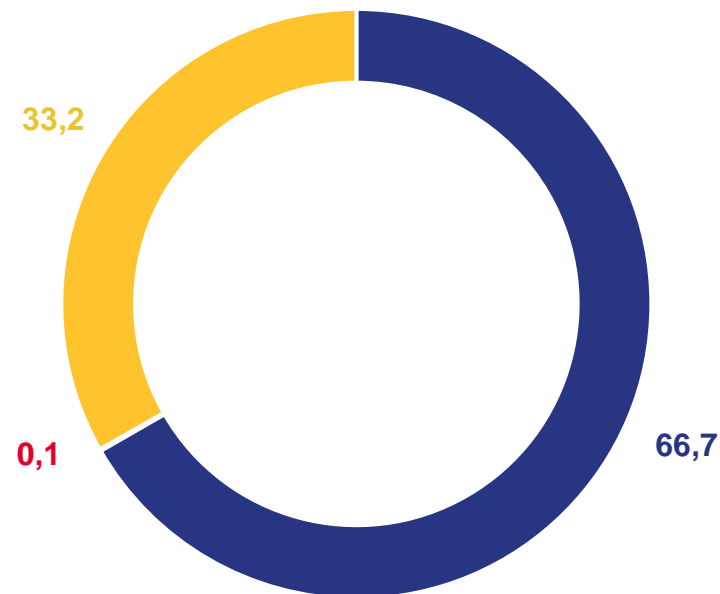
**259**

яиц

**104,4 %**

в % к январю - октябрю 2022 года

Институциональная структура производства яиц,  
в % от хозяйств всех категорий



Сельскохозяйственные организации



Крестьянские (фермерские) хозяйства



Хозяйства населения





# РЕАЛИЗАЦИЯ ПРОДУКЦИИ РАСТЕНИЕВОДСТВА СЕЛЬХОЗОРГАНИЗАЦИЯМИ

ЯНВАРЬ – ОКТЯБРЬ 2023 ГОДА

## Отгружено продукции растениеводства

ТЫС. ТОНН



Зерновые и зернобобовые культуры

**7 158,8**



Подсолнечник

**868,5**



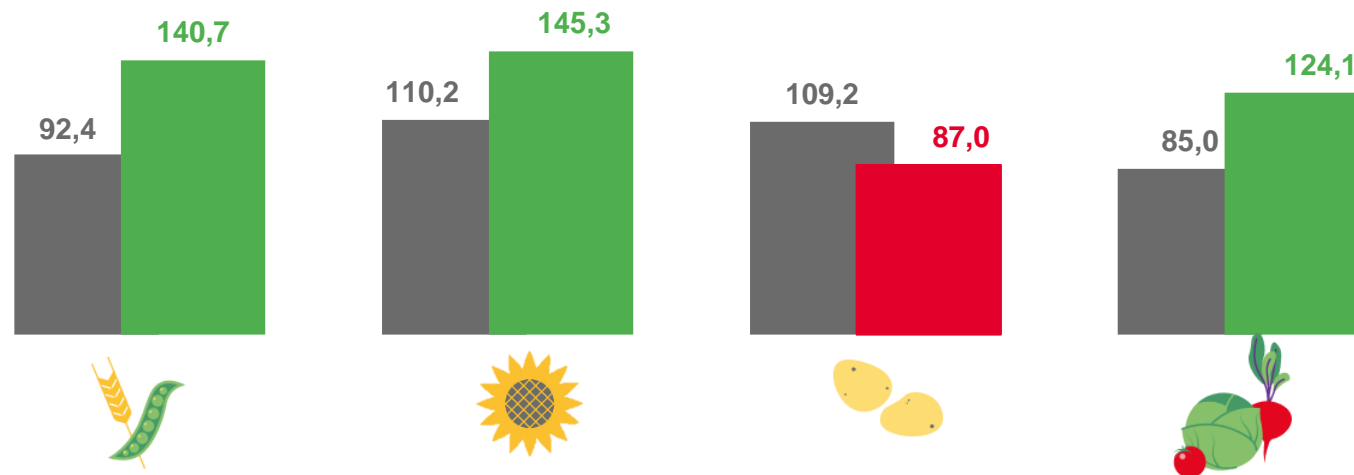
Картофель

**92,6**



Овощи всего

**57,5**



Зерновые и зернобобовые культуры

Подсолнечник

Картофель

Овощи всего

■ январь - октябрь 2022 года,  
в % к январю - октябрю 2021 года

■ январь - октябрь 2023 года,  
в % к январю - октябрю 2022 года





# РЕАЛИЗАЦИЯ ПРОДУКЦИИ ЖИВОТНОВОДСТВА СЕЛЬХОЗОРГАНИЗАЦИЯМИ

ЯНВАРЬ – ОКТЯБРЬ 2023 ГОДА

Отгружено продукции животноводства



Мясо

**167,8**  
тыс. тонн



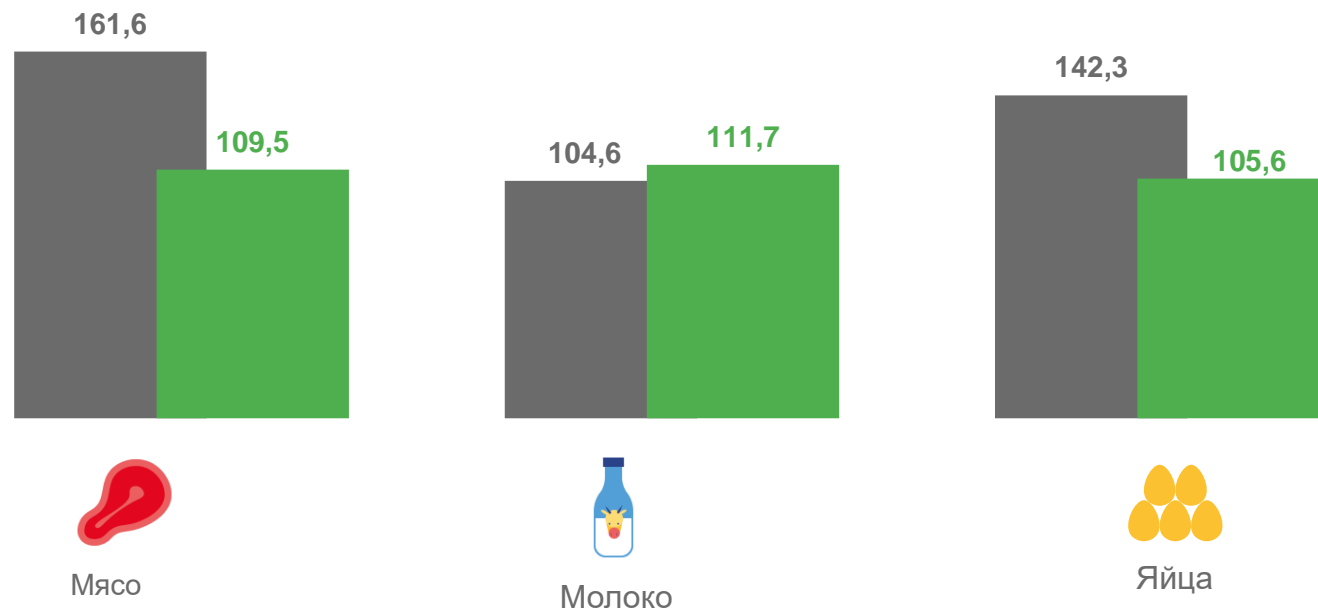
Молоко

**116,4**  
тыс. тонн



Яйца

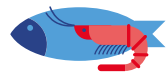
**876,3**  
млн шт.



■ январь - октябрь 2022 года,  
в % к январю - октябрю 2021 года

■ январь - октябрь 2023 года,  
в % к январю - октябрю 2022 года





# ОБОРОТ ОРГАНИЗАЦИЙ ПО ВИДУ ДЕЯТЕЛЬНОСТИ «РЫБОЛОВСТВО И РЫБОВОДСТВО»

ЯНВАРЬ – ОКТЯБРЬ 2023 ГОДА

млн руб.

в % к январю - октябрю 2022 года

Рыболовство  
и рыбоводство

**1 466,0**    **113,0 %**

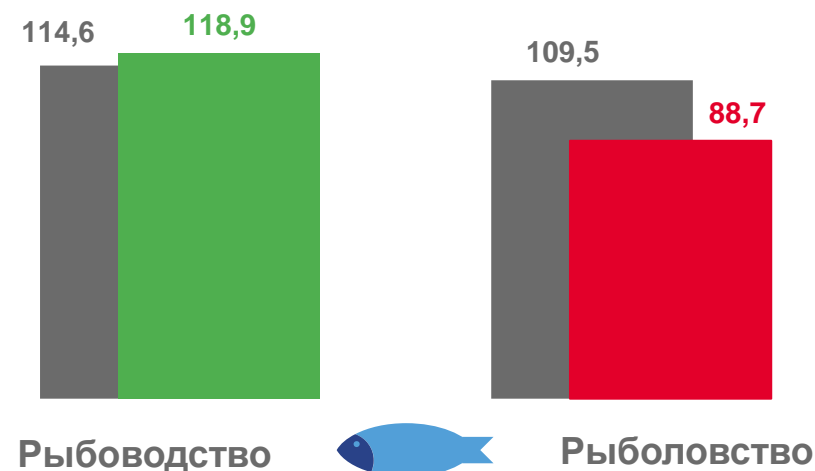
Рыбоводство

**1 241,1**    **118,9 %**



Рыболовство

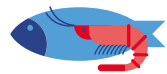
**224,9**    **88,7 %**



■ январь - октябрь 2022 года к январю - октябрю 2021 года

■ январь - октябрь 2023 года к январю - октябрю 2022 года





# ПРОИЗВОДСТВО РЫБЫ И ПРОЧЕЙ ПРОДУКЦИИ РЫБОЛОВСТВА И РЫБОВОДСТВА

ЯНВАРЬ – ОКТЯБРЬ 2023 ГОДА



Рыба пресноводная живая, являющаяся  
продукцией рыбоводства

**7 680,2**

тонн

**100,2 %**

в % к январю - октябрю 2022 года



Рыба пресноводная свежая или охлажденная,  
не являющаяся продукцией рыбоводства

**1 123,7**

тонн

**63,2 %**

в % к январю – октябрю 2022 года



Рыба пресноводная живая,  
не являющаяся продукцией рыбоводства

**443,1**

тонн

**В 2,0 р.**

в % к январю – октябрю 2022 года

