



ТЕРРИТОРИАЛЬНЫЙ ОРГАН ФЕДЕРАЛЬНОЙ СЛУЖБЫ
ГОСУДАРСТВЕННОЙ СТАТИСТИКИ
ПО РОСТОВСКОЙ ОБЛАСТИ

Оперативные итоги развития сельского хозяйства Ростовской области. Рыболовство и рыбоводство.



январь-март 2023 года



ФЕДЕРАЛЬНАЯ СЛУЖБА
ГОСУДАРСТВЕННОЙ СТАТИСТИКИ

Оперативные итоги развития сельского хозяйства

Ростовской области

январь-март 2023 года

- 01 ПОГОЛОВЬЕ СЕЛЬСКОХОЗЯЙСТВЕННЫХ ЖИВОТНЫХ
- 02 ПРОИЗВОДСТВО ПРОДУКЦИИ ЖИВОТНОВОДСТВА
- 03 РЕАЛИЗАЦИЯ ПРОДУКЦИИ РАСТЕНИЕВОДСТВА
- 04 РЕАЛИЗАЦИЯ ПРОДУКЦИИ ЖИВОТНОВОДСТВА
- 05 ЗАПАСЫ ЗЕРНА В ОРГАНИЗАЦИЯХ
- 06 РЫБОЛОВСТВО И РЫБОВОДСТВО

* Ежемесячные данные оперативной статистики





ПОГОЛОВЬЕ КРУПНОГО РОГАТОГО СКОТА В ХОЗЯЙСТВАХ ВСЕХ КАТЕГОРИЙ

ПО СОСТОЯНИЮ НА 1 АПРЕЛЯ

Структура поголовья крупного рогатого скота по категориям хозяйств,
в % от хозяйств всех категорий

2023

Поголовье КРС

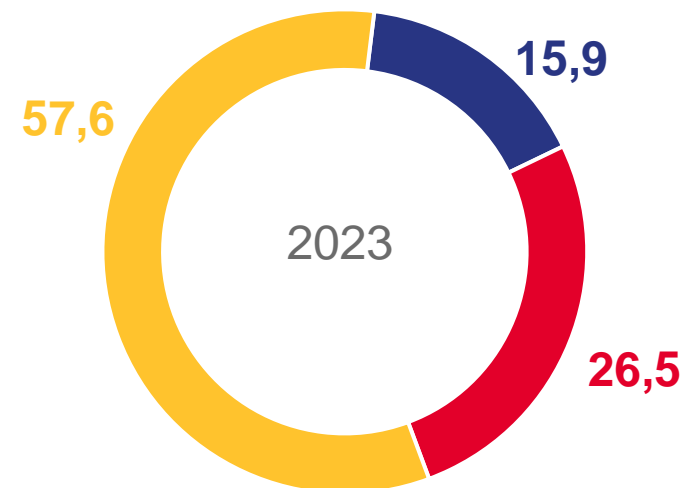
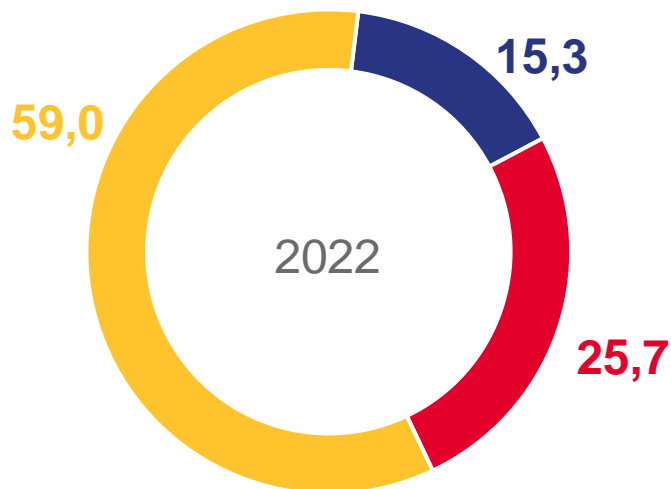


644,1

тысяч голов

101,6 %

в % к 1 апреля 2022 г.



Хозяйства населения



Сельскохозяйственные
организации



Крестьянские (фермерские)
хозяйства





ПОГОЛОВЬЕ СВИНЕЙ В ХОЗЯЙСТВАХ ВСЕХ КАТЕГОРИЙ

ПО СОСТОЯНИЮ НА 1 АПРЕЛЯ

2023

Поголовье Свиной



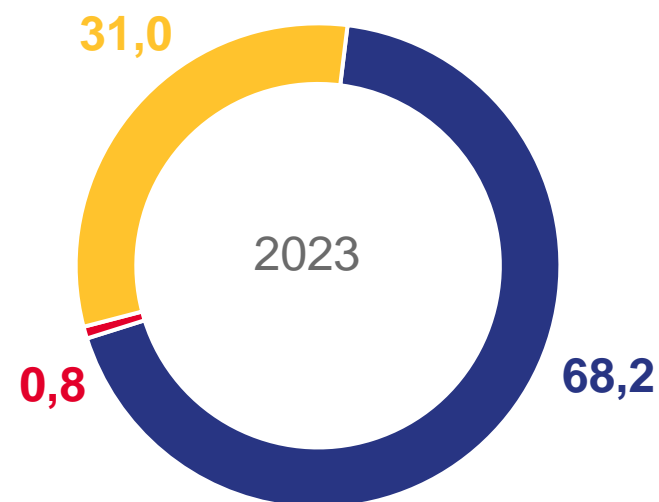
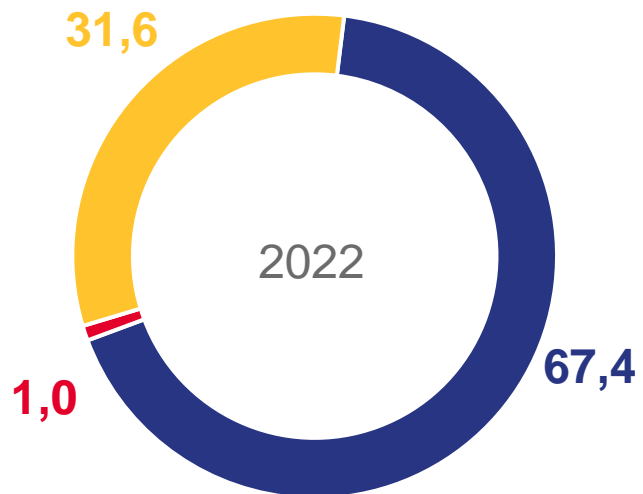
331,8

тысяч голов

95,7 %

в % к 1 апреля 2022 г.

Структура поголовья свиней по категориям хозяйств, в % от хозяйств всех категорий



Хозяйства населения



Сельскохозяйственные организации



Крестьянские (фермерские) хозяйства





ПОГОЛОВЬЕ ОВЕЦ И КОЗ В ХОЗЯЙСТВАХ ВСЕХ КАТЕГОРИЙ

ПО СОСТОЯНИЮ НА 1 АПРЕЛЯ

2023

Поголовье Овец и Коз

924,0

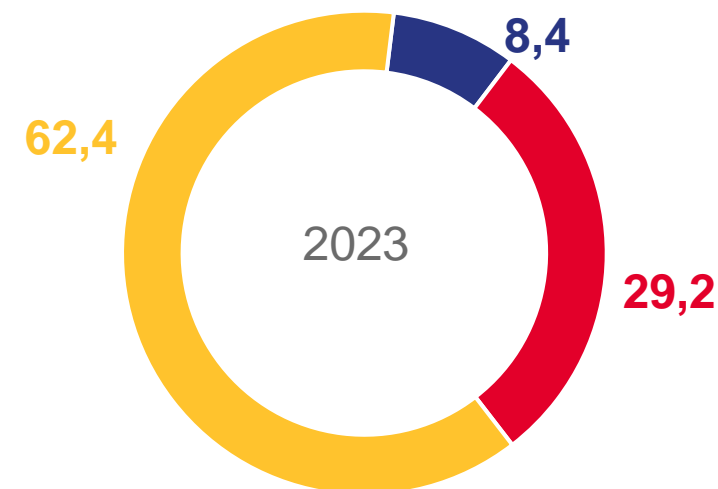
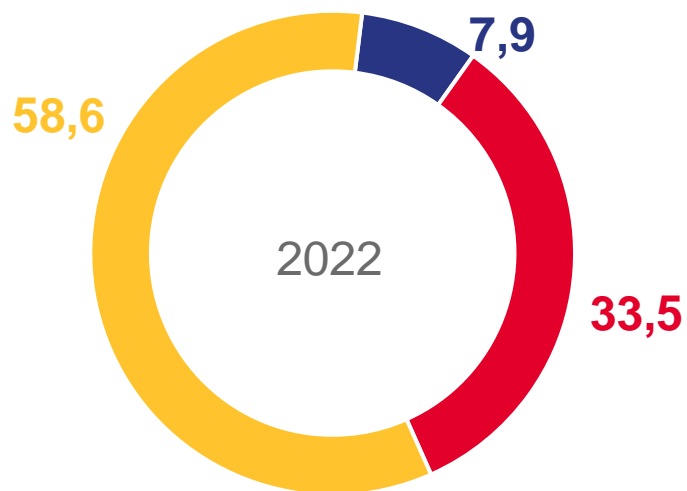
тысяч голов

93,1 %

в % к 1 апреля 2022 г.



Структура поголовья овец и коз по категориям хозяйств,
в % от хозяйств всех категорий



Хозяйства населения



Сельскохозяйственные
организации



Крестьянские (фермерские)
хозяйства





ПОГОЛОВЬЕ ПТИЦЫ В ХОЗЯЙСТВАХ ВСЕХ КАТЕГОРИЙ

ПО СОСТОЯНИЮ НА 1 АПРЕЛЯ

Структура поголовья птицы по категориям хозяйств, в % от хозяйств всех категорий

2023

Поголовье Птицы

17,3

млн голов

117,2 %

в % к 1 апреля 2022 г.



53,5

2022

45,6

0,9



Хозяйства населения



Сельскохозяйственные организации

41,2

2023

58,3

0,5



Крестьянские (фермерские) хозяйства





ПРОИЗВОДСТВО МЯСА СКОТА И ПТИЦЫ В ХОЗЯЙСТВАХ ВСЕХ КАТЕГОРИЙ

ЯНВАРЬ-МАРТ 2023 ГОДА

Реализовано на убой скота и птицы в живой массе

86,3

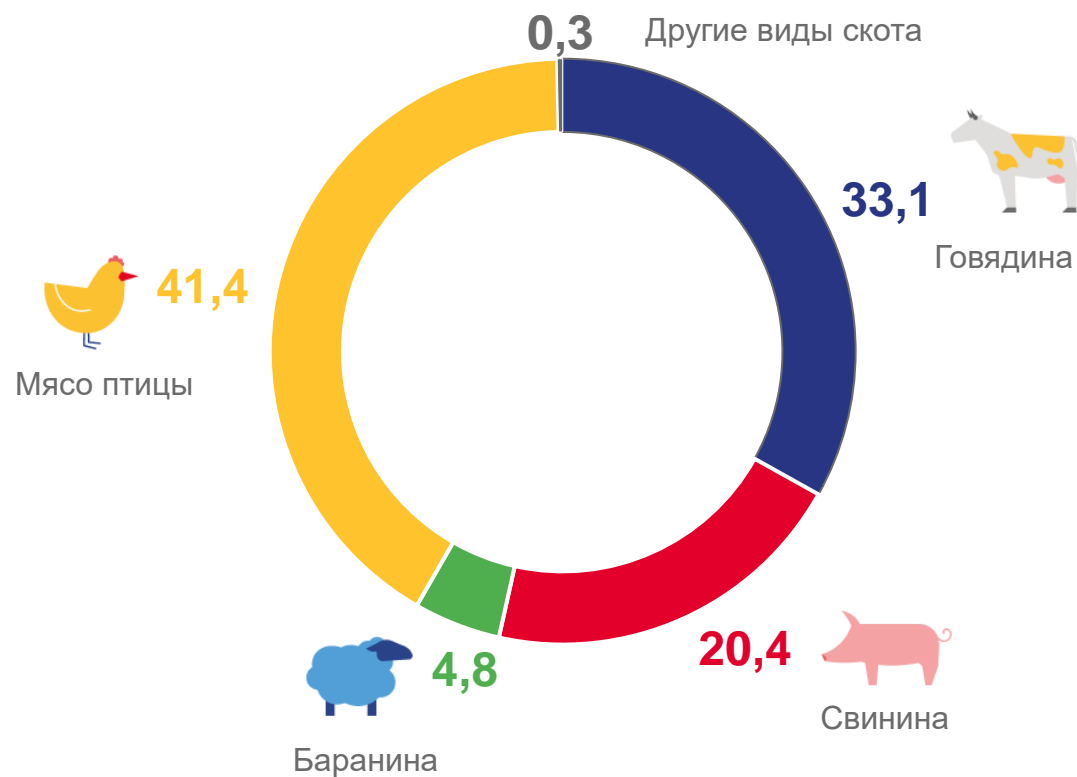
ТЫСЯЧ ТОНН

98,8 %

в % к январю-марту 2022 г.



Видовая структура производства мяса скота и птицы,
в хозяйствах всех категорий,
в % к итогу





ПРОИЗВОДСТВО МОЛОКА В ХОЗЯЙСТВАХ ВСЕХ КАТЕГОРИЙ

ЯНВАРЬ-МАРТ 2023 ГОДА

Надоено молока



181,7

ТЫСЯЧ ТОНН

102,1 %

в % к январю-марту 2022 г.

Средний удой молока от одной коровы



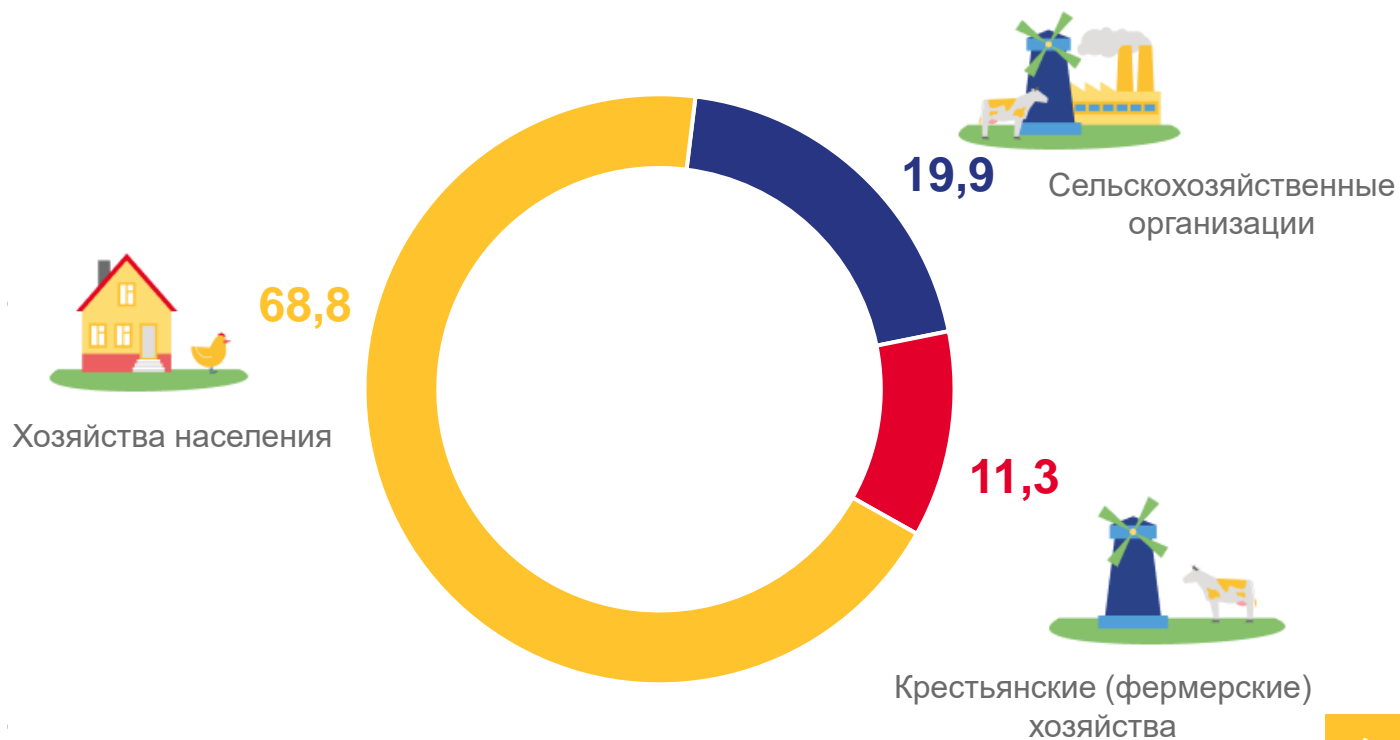
826

КГ

102,1 %

в % к январю-марту 2022 г.

Институциональная структура производства молока,
в % от хозяйств всех категорий





ПРОИЗВОДСТВО ЯИЦ В ХОЗЯЙСТВАХ ВСЕХ КАТЕГОРИЙ

ЯНВАРЬ-МАРТ 2023 ГОДА

Получено яиц



392,8 **99,1 %**

Млн штук в % к январю-марту 2022 г.

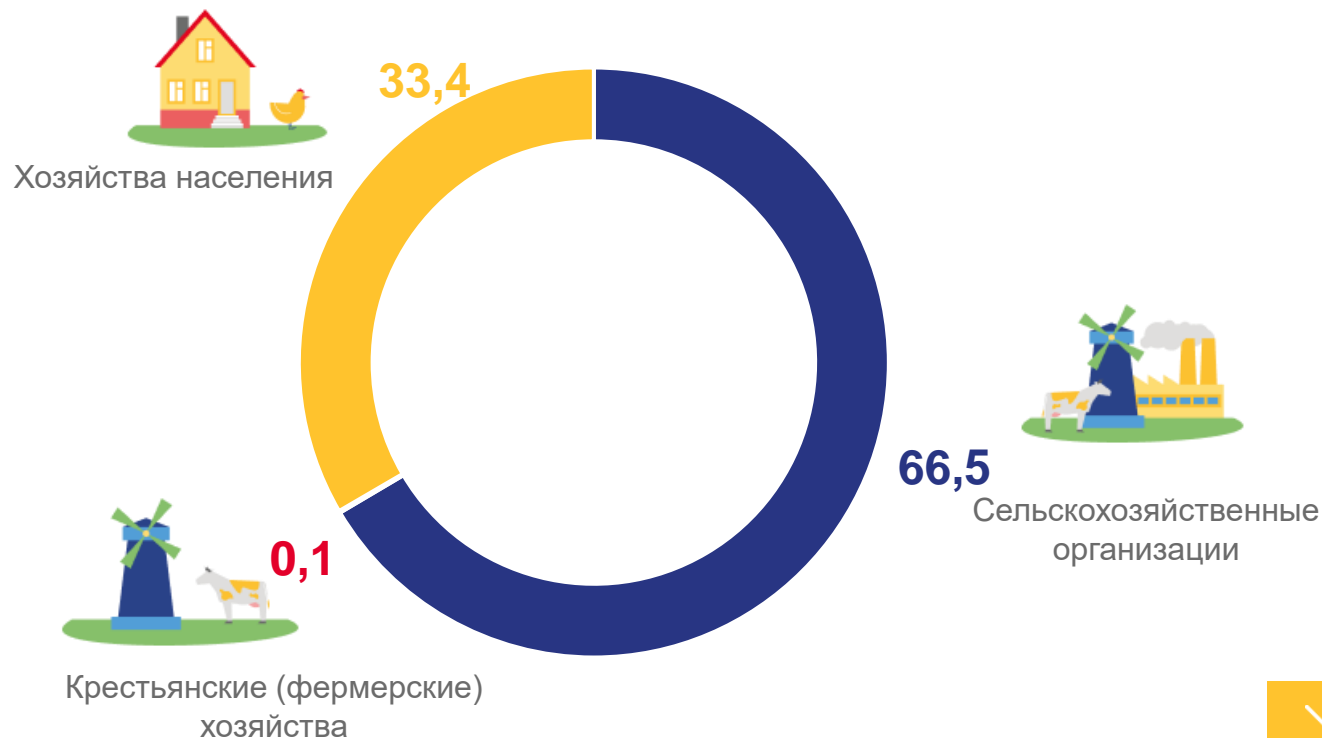
Средняя яйценоскость от одной курицы несушки
по крупным и средним сельскохозяйственным организациям



74 **89,2 %**

яиц в % к январю-марту 2022 г.

Институциональная структура производства яиц,
в % от хозяйств всех категорий

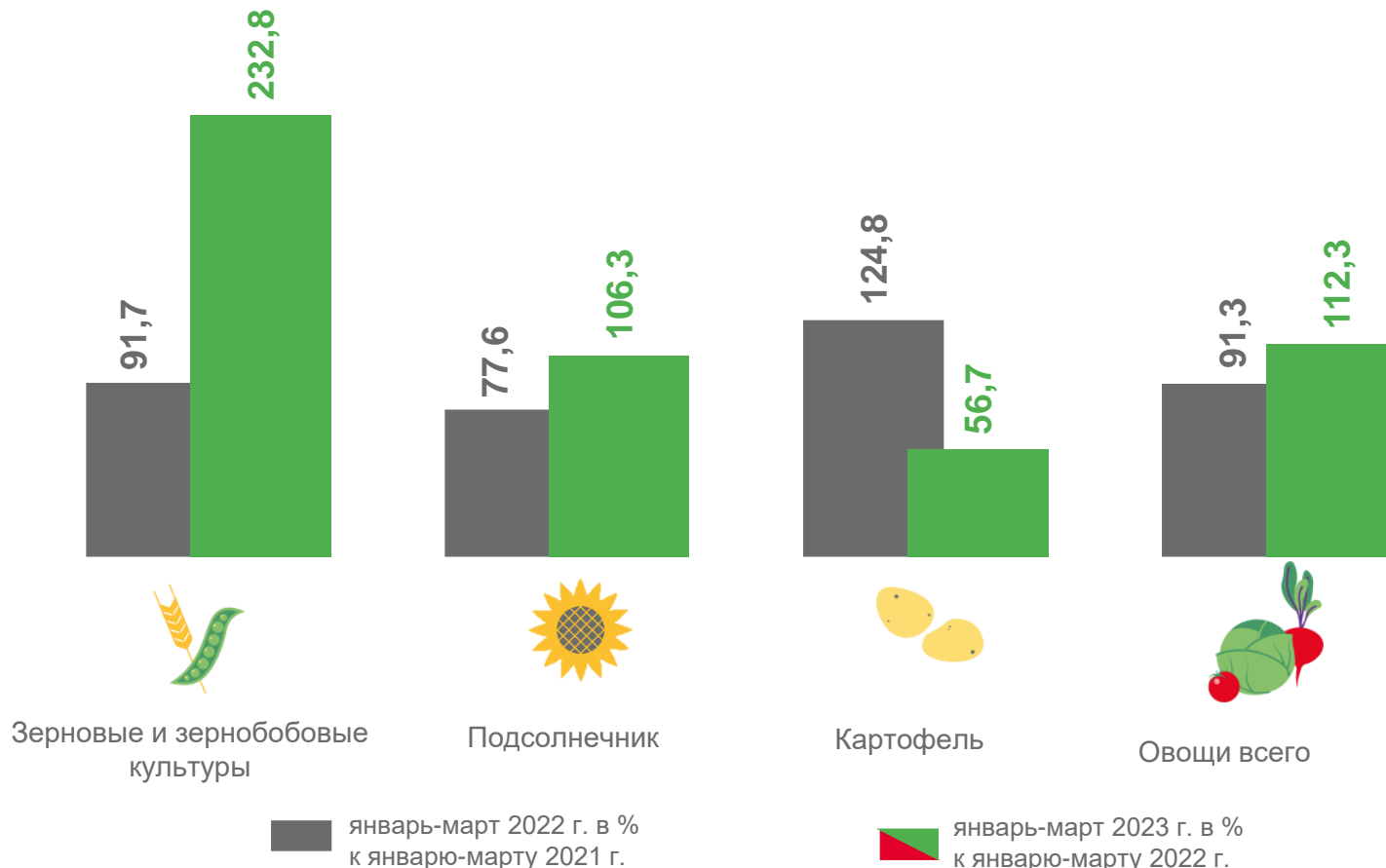




РЕАЛИЗАЦИЯ ПРОДУКЦИИ РАСТЕНИЕВОДСТВА СЕЛЬХОЗОРГАНИЗАЦИЯМИ

ЯНВАРЬ-МАРТ 2023 ГОДА

Отгружено продукции растениеводства





РЕАЛИЗАЦИЯ ПРОДУКЦИИ ЖИВОТНОВОДСТВА СЕЛЬХОЗОРГАНИЗАЦИЯМИ

ЯНВАРЬ-МАРТ 2023 ГОДА

Отгружено продукции животноводства



Мясо

45,4
тысяч тонн



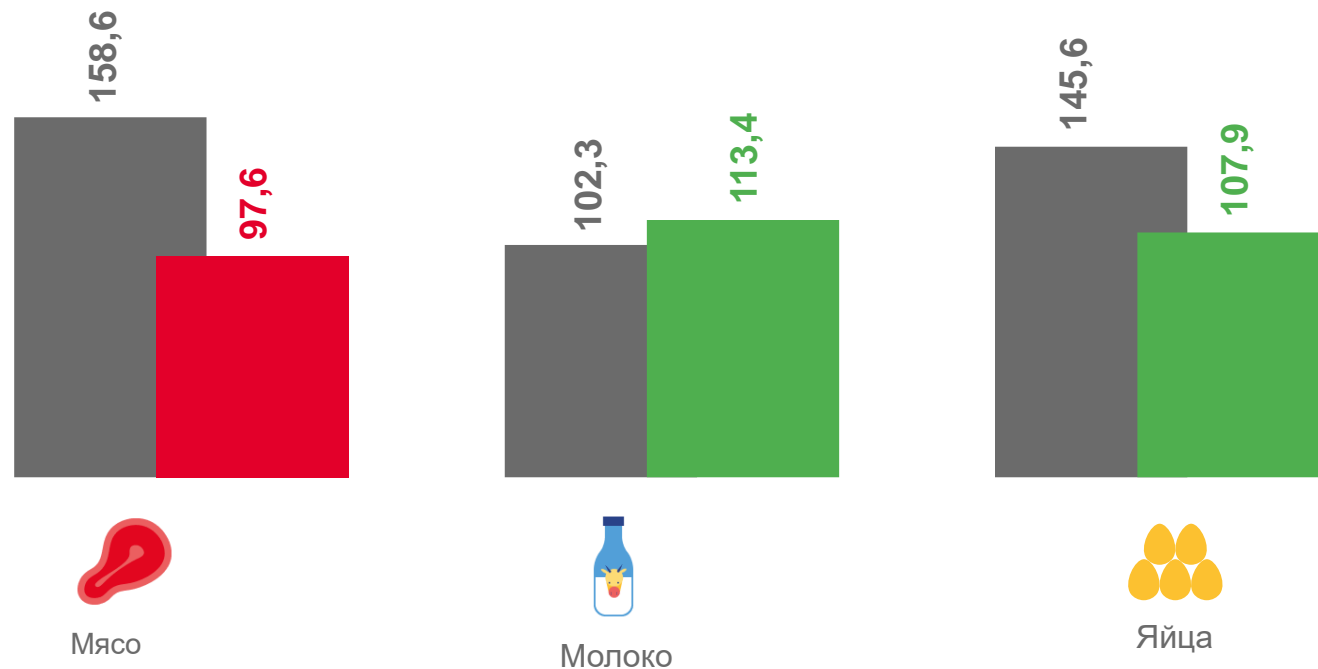
Молоко

34,0
тысяч тонн



Яйца

245,6
млн штук



■ январь-март 2022 г. в % к январю-марту 2021 г.

■ январь-март 2023 г. в % к январю-марту 2022 г.





НАЛИЧИЕ ЗЕРНА В ОРГАНИЗАЦИЯХ

ПО СОСТОЯНИЮ НА 1 АПРЕЛЯ 2023 ГОДА

Запасы зерна в организациях

2 618,6  **128,5**
тысяч тонн в % к 1 апреля 2022 г.

В ТОМ ЧИСЛЕ:

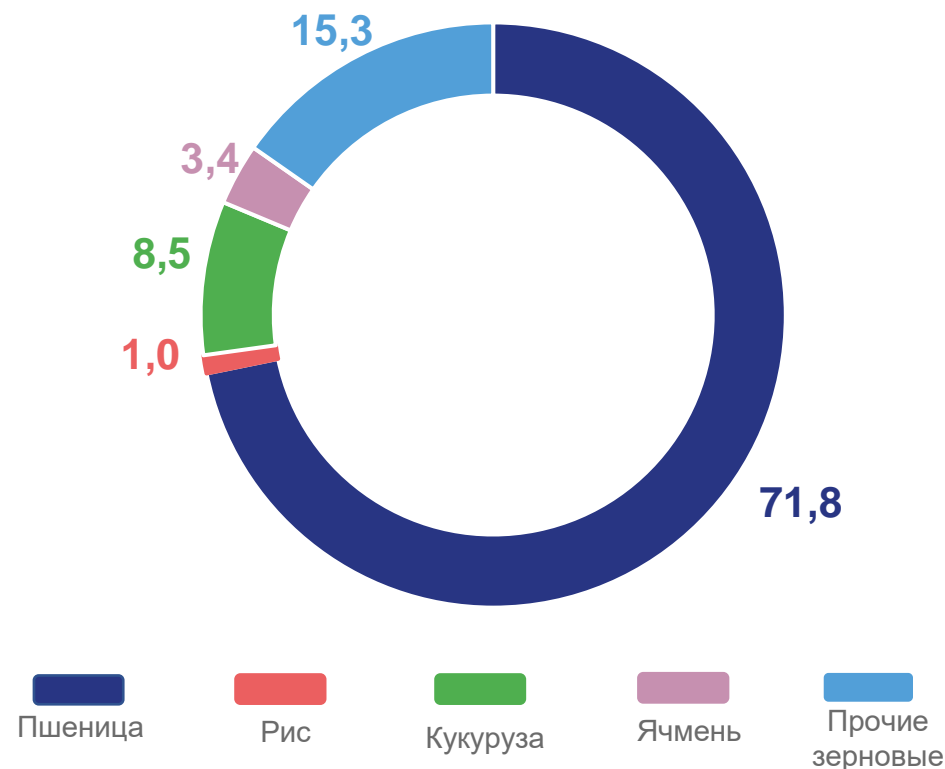
В КРУПНЫХ И СРЕДНИХ
СЕЛЬСКОХОЗЯЙСТВЕННЫХ ОРГАНИЗАЦИЯХ

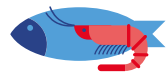
1 264,3  **127,7**
тысяч тонн в % к 1 апреля 2022 г.

В ЗАГОТОВИТЕЛЬНЫХ И ПЕРЕРЕБАТЫВАЮЩИХ
ОРГАНИЗАЦИЯХ

1 354,3  **129,3**
тысяч тонн в % к 1 апреля 2022 г.

СТРУКТУРА ЗАПАСОВ ЗЕРНА В ЗАГОТОВИТЕЛЬНЫХ
И ПЕРЕРЕБАТЫВАЮЩИХ ОРГАНИЗАЦИЯХ ПО ВИДАМ КУЛЬТУР





ОБОРОТ ОРГАНИЗАЦИЙ ПО ВИДУ ДЕЯТЕЛЬНОСТИ «РЫБОЛОВСТВО И РЫБОВОДСТВО»

ЯНВАРЬ-МАРТ 2023 ГОДА

РЫБОЛОВСТВО
И РЫБОВОДСТВО

381,4

млн руб.

140,7%

в % к январю-марту 2022 г.

Рыбоводство

307,0

млн руб.

156,8%

в % к январю-марту 2022 г.



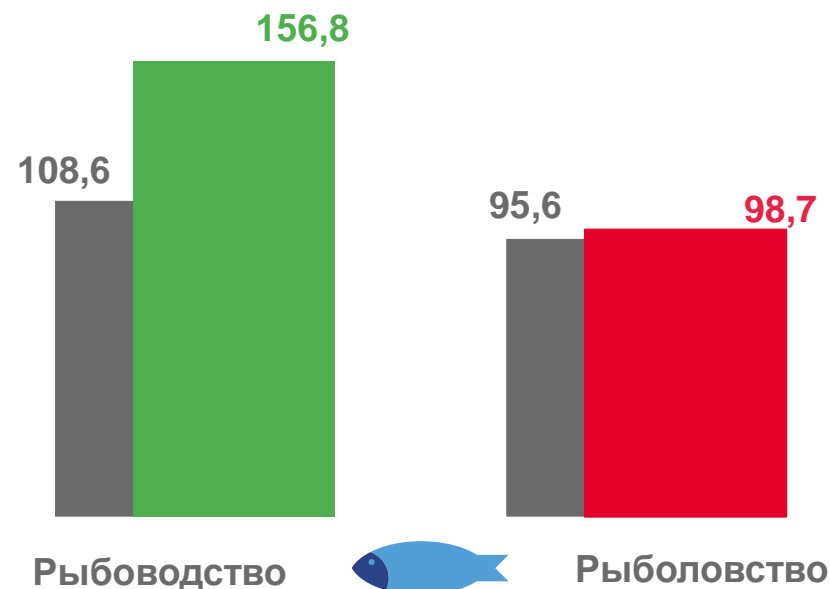
Рыболовство

74,4

млн руб.

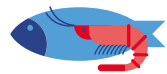
98,7%

в % к январю-марту 2022 г.



■ Январь-март 2022 г. к январю-марту 2021 г.
■ Январь-март 2023 г. к январю-марту 2022 г.





РЫБА И ПРОЧАЯ ПРОДУКЦИЯ РЫБОЛОВСТВА И РЫБОВОДСТВА

ЯНВАРЬ-МАРТ 2023 ГОДА



Рыба морская живая, являющаяся
продукцией рыбоводства

4,4

ТОНН

182,8

в % к январю-марту 2022 г.



Рыба пресноводная живая, являющаяся
продукцией рыбоводства

2 907,4

ТОНН

144,9%

в % к январю-марту 2022 г.



Рыба морская свежая или охлажденная,
не являющаяся продукцией рыбоводства

86,7

ТОНН

98,5%

в % к январю-марту 2022 г.

