



ТЕРРИТОРИАЛЬНЫЙ ОРГАН ФЕДЕРАЛЬНОЙ СЛУЖБЫ  
ГОСУДАРСТВЕННОЙ СТАТИСТИКИ  
ПО РОСТОВСКОЙ ОБЛАСТИ

# Оперативные итоги развития сельского хозяйства Ростовской области



январь – май 2022 года



ФЕДЕРАЛЬНАЯ СЛУЖБА  
ГОСУДАРСТВЕННОЙ СТАТИСТИКИ

# Оперативные итоги развития сельского хозяйства

Ростовской области

январь – май 2022 года

- 01 ПОГОЛОВЬЕ СЕЛЬСКОХОЗЯЙСТВЕННЫХ ЖИВОТНЫХ
- 02 ПРОИЗВОДСТВО ПРОДУКЦИИ ЖИВОТНОВОДСТВА
- 03 РЕАЛИЗАЦИЯ ПРОДУКЦИИ РАСТЕНИЕВОДСТВА
- 04 РЕАЛИЗАЦИЯ ПРОДУКЦИИ ЖИВОТНОВОДСТВА

\* Ежемесячные данные оперативной статистики





# ПОГОЛОВЬЕ КРУПНОГО РОГАТОГО СКОТА В ХОЗЯЙСТВАХ ВСЕХ КАТЕГОРИЙ

ПО СОСТОЯНИЮ НА 1 ИЮНЯ 2022 ГОДА

Поголовье КРС

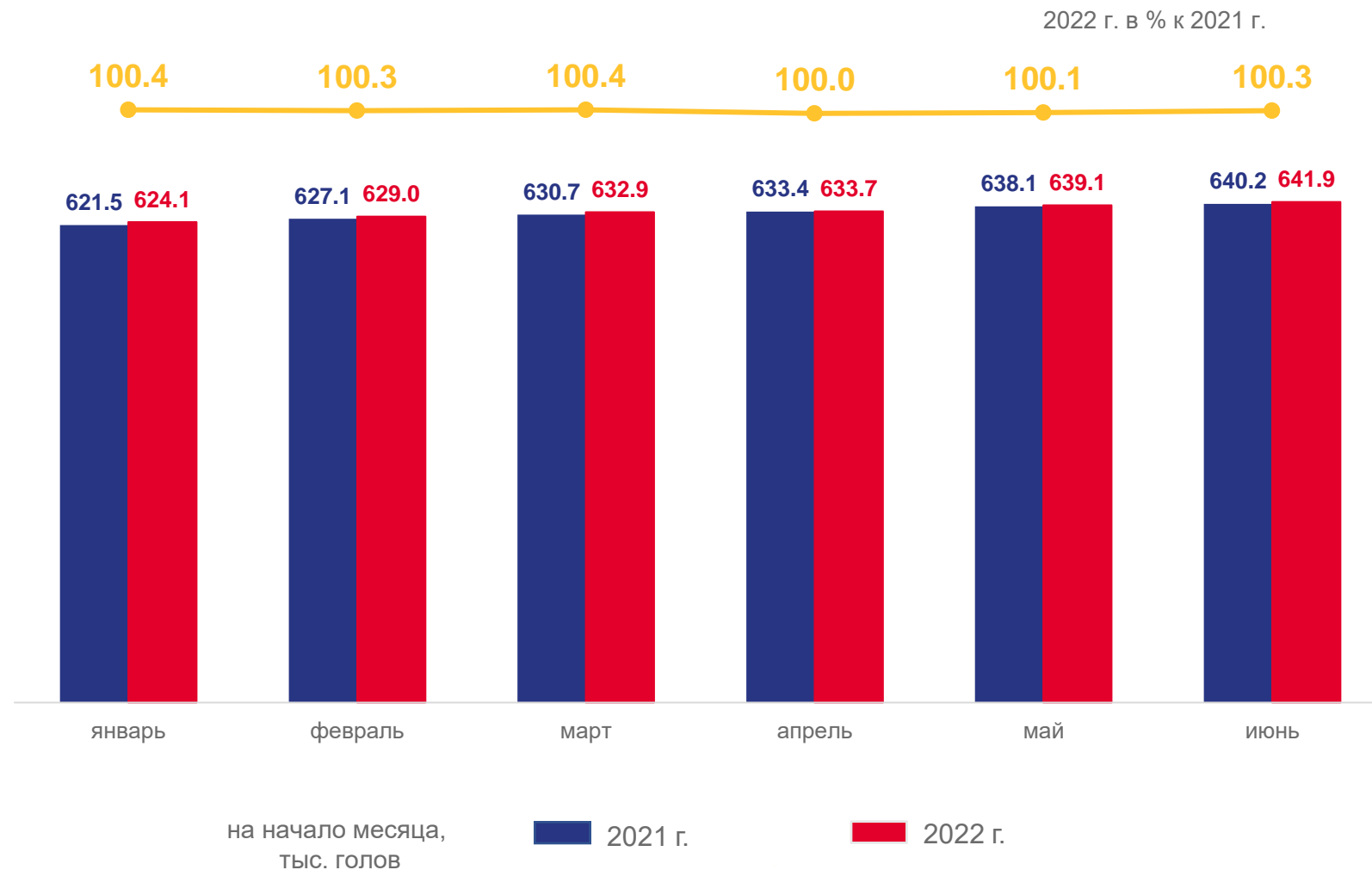


## 641,9

ТЫСЯЧ ГОЛОВ

## 100,3 %

В % К 1 ИЮНЯ 2021 Г.





# ПОГОЛОВЬЕ СВИНЕЙ В ХОЗЯЙСТВАХ ВСЕХ КАТЕГОРИЙ

ПО СОСТОЯНИЮ НА 1 ИЮНЯ 2022 ГОДА

2022 г. в % к 2021 г.

Поголовье Свиной

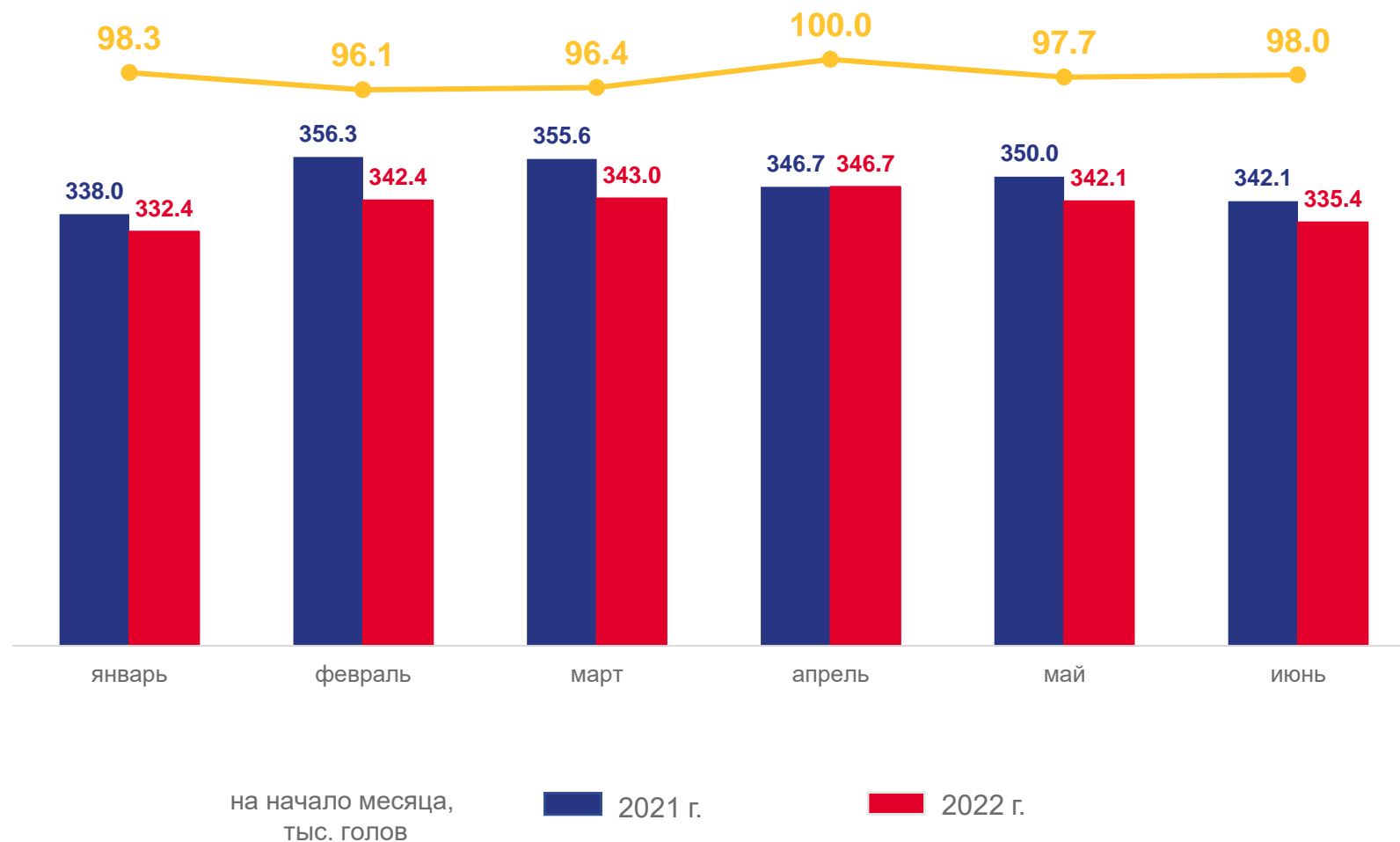


## 335,4

ТЫСЯЧ ГОЛОВ

## 98,0 %

в % к 1 июня 2021 г.





# ПОГОЛОВЬЕ ОВЕЦ И КОЗ В ХОЗЯЙСТВАХ ВСЕХ КАТЕГОРИЙ

ПО СОСТОЯНИЮ НА 1 ИЮНЯ 2022 ГОДА

2022 г. в % к 2021 г.

Поголовье Овец и Коз

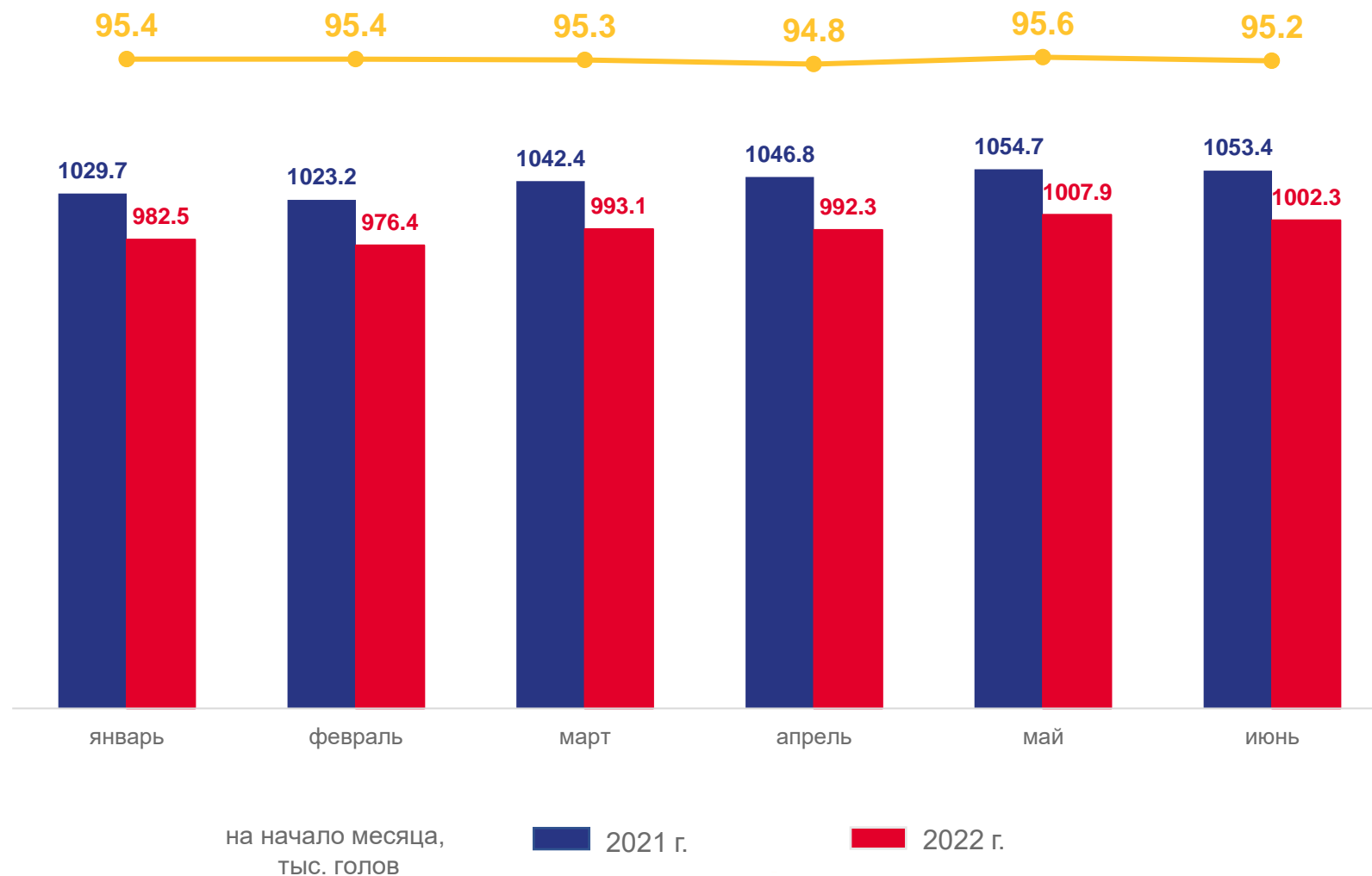


**1002,3**

ТЫСЯЧ ГОЛОВ

**95,2 %**

в % к 1 июня 2021 г.





# ПОГОЛОВЬЕ ПТИЦЫ В ХОЗЯЙСТВАХ ВСЕХ КАТЕГОРИЙ

ПО СОСТОЯНИЮ НА 1 ИЮНЯ 2022 ГОДА

2022 г. в % к 2021 г.

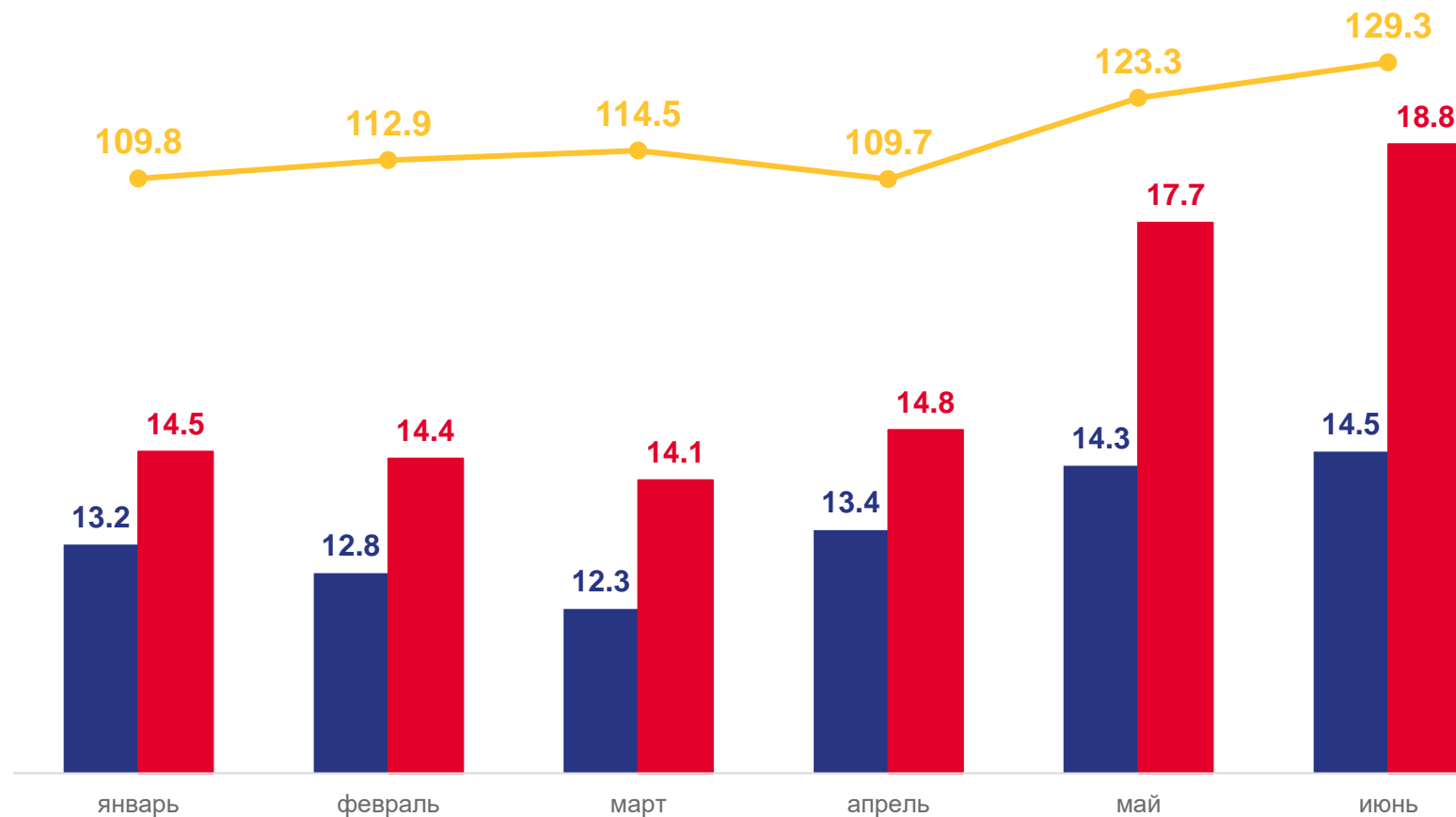
Поголовье Птицы

**18,8**

МЛН ГОЛОВ

**129,3 %**

в % к 1 июня 2021 г.



на начало месяца,  
млн голов

■ 2021 г.

■ 2022 г.





# ПРОИЗВОДСТВО МЯСА СКОТА И ПТИЦЫ В ХОЗЯЙСТВАХ ВСЕХ КАТЕГОРИЙ

ЯНВАРЬ-МАЙ 2022 ГОДА

Реализовано на убой скота и птицы в живой массе

**147,8**

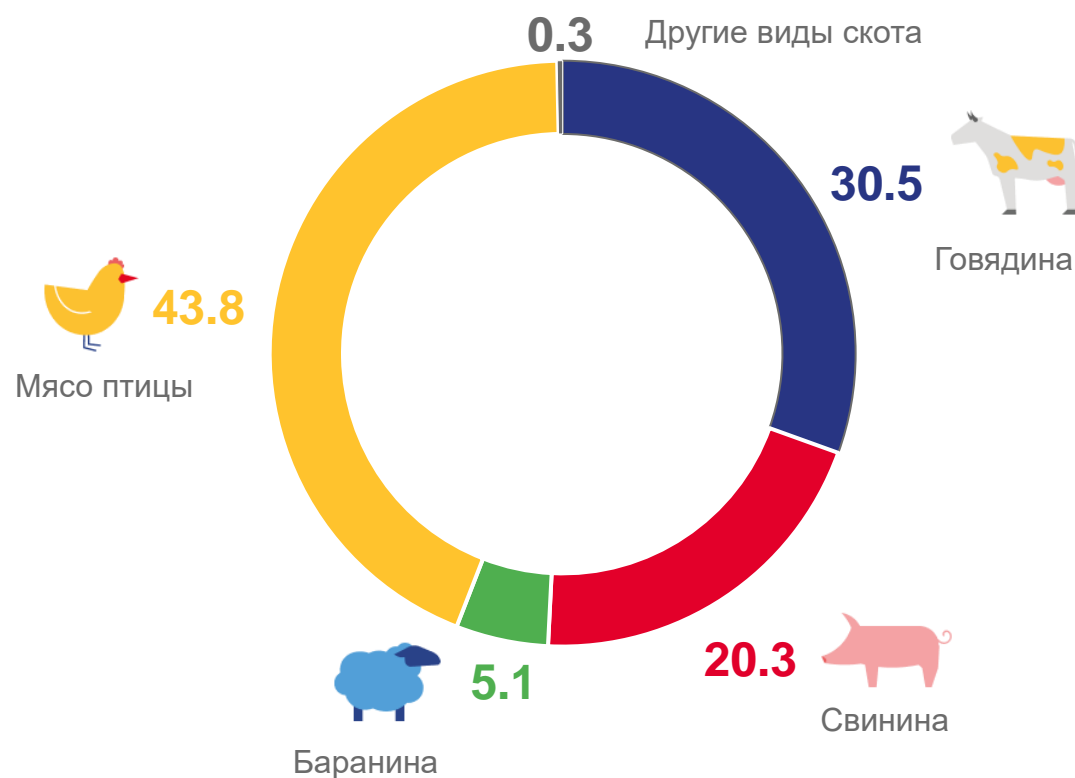
ТЫСЯЧ ТОНН

**132,5 %**

в % к январю-маю 2021 г.



Видовая структура производства мяса скота и птицы,  
в хозяйствах всех категорий,  
в % к итогу





# ПРОИЗВОДСТВО МОЛОКА В ХОЗЯЙСТВАХ ВСЕХ КАТЕГОРИЙ

ЯНВАРЬ-МАЙ 2022 ГОДА

Надоено молока



**381,0** **100,1 %**

ТЫСЯЧ ТОНН

в % к январю-маю 2021 г.

Средний удой молока от одной коровы

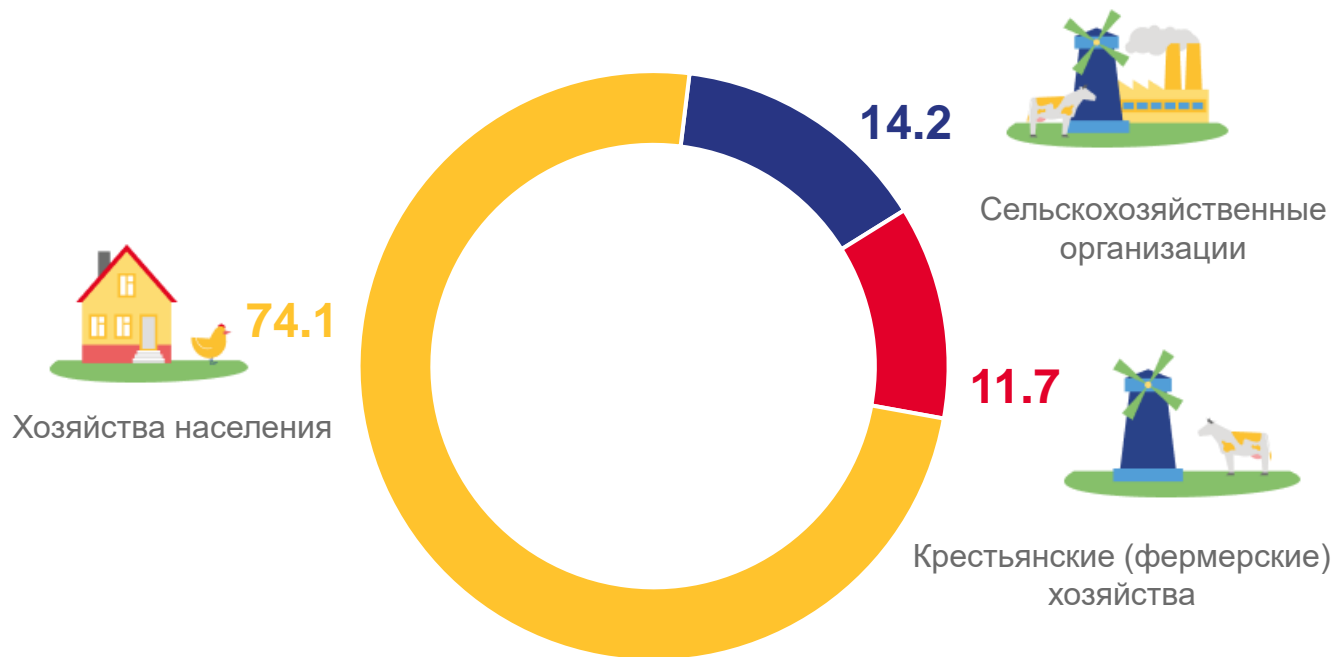


**1686** **100,4 %**

КГ

в % к январю-маю 2021 г.

Институциональная структура производства молока,  
в % от хозяйств всех категорий







# ПРОИЗВОДСТВО ЯИЦ В ХОЗЯЙСТВАХ ВСЕХ КАТЕГОРИЙ

ЯНВАРЬ-МАЙ 2022 ГОДА

Получено яиц



**696,2** **130,2 %**

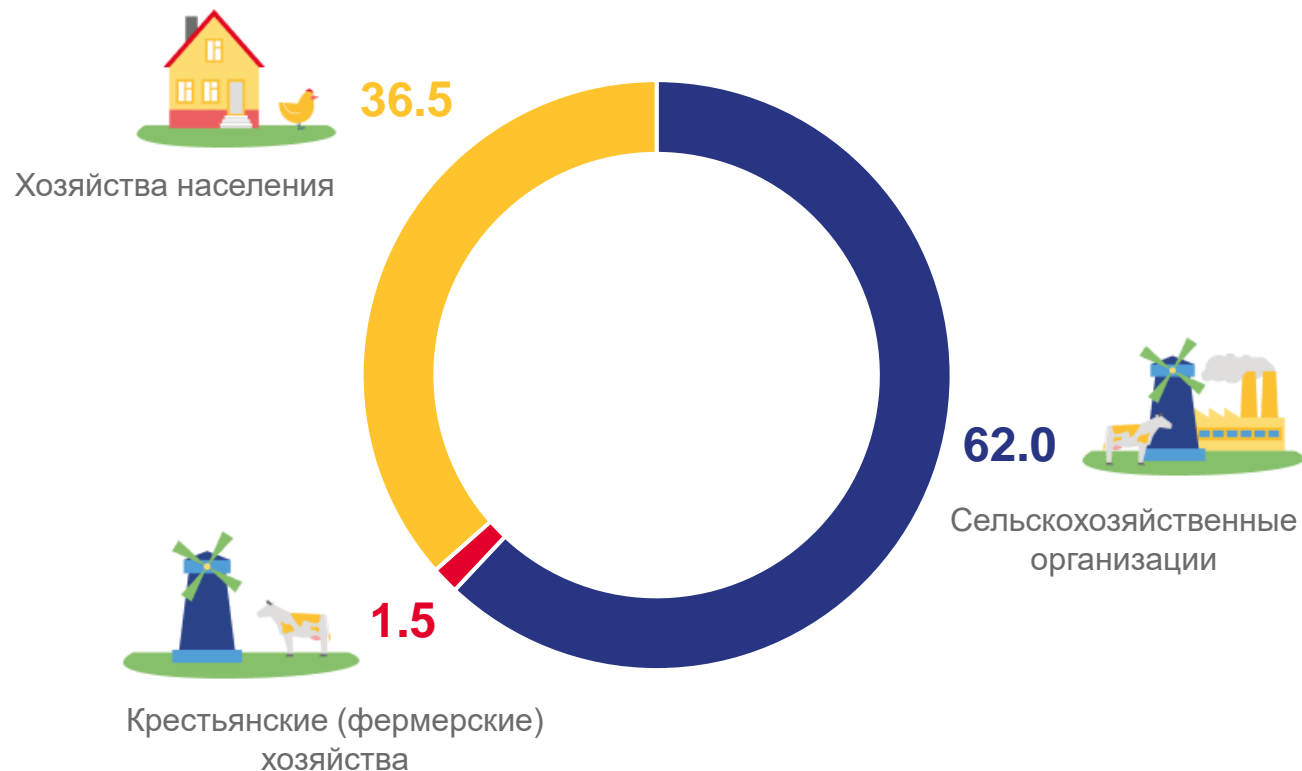
Млн штук в % к январю-маю 2021 г.

Средняя яйценоскость от одной курицы несушки  
по крупным и средним сельскохозяйственным организациям

**123** **100,0%**

яйца в % к январю-маю 2021 г.

Институциональная структура производства яиц,  
в % от хозяйств всех категорий





# РЕАЛИЗАЦИЯ ПРОДУКЦИИ РАСТЕНИЕВОДСТВА СЕЛЬХОЗОРГАНИЗАЦИЯМИ

ЯНВАРЬ-МАЙ 2022 ГОДА

Отгружено продукции растениеводства



Зерновые и зернобобовые культуры

**1778,2**

тысяч тонн

**348,6**

тысяч тонн

**26,0**

тысяч тонн

**29,4**

тысяч тонн



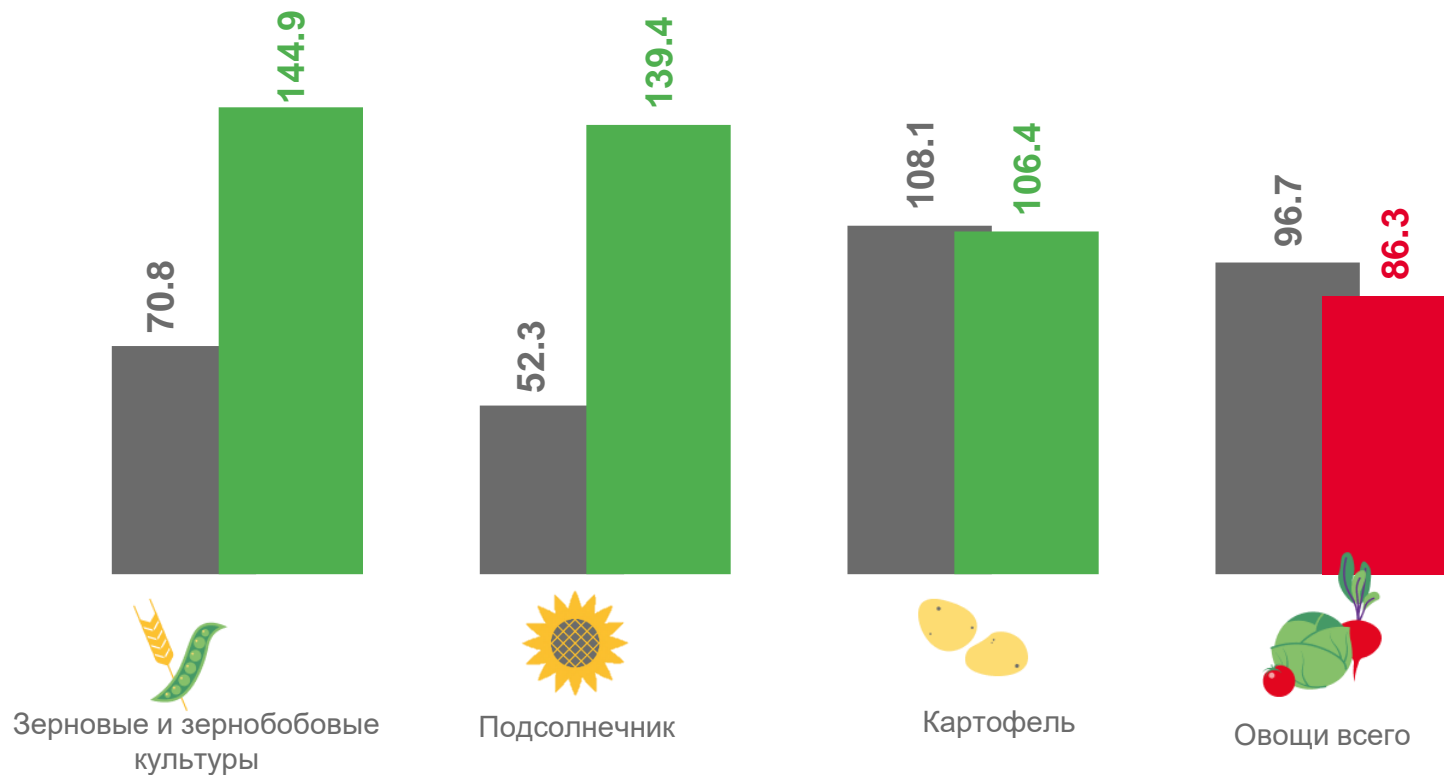
Подсолнечник



Картофель



Овощи всего



■ январь-май 2021 г. в % к январю-маю 2020 г.

■ январь-май 2022 г. в % к январю-маю 2021 г.





# РЕАЛИЗАЦИЯ ПРОДУКЦИИ ЖИВОТНОВОДСТВА СЕЛЬХОЗОРГАНИЗАЦИЯМИ

ЯНВАРЬ-МАЙ 2022 ГОДА

Отгружено продукции животноводства



Мясо

**79,5**  
тысяч тонн



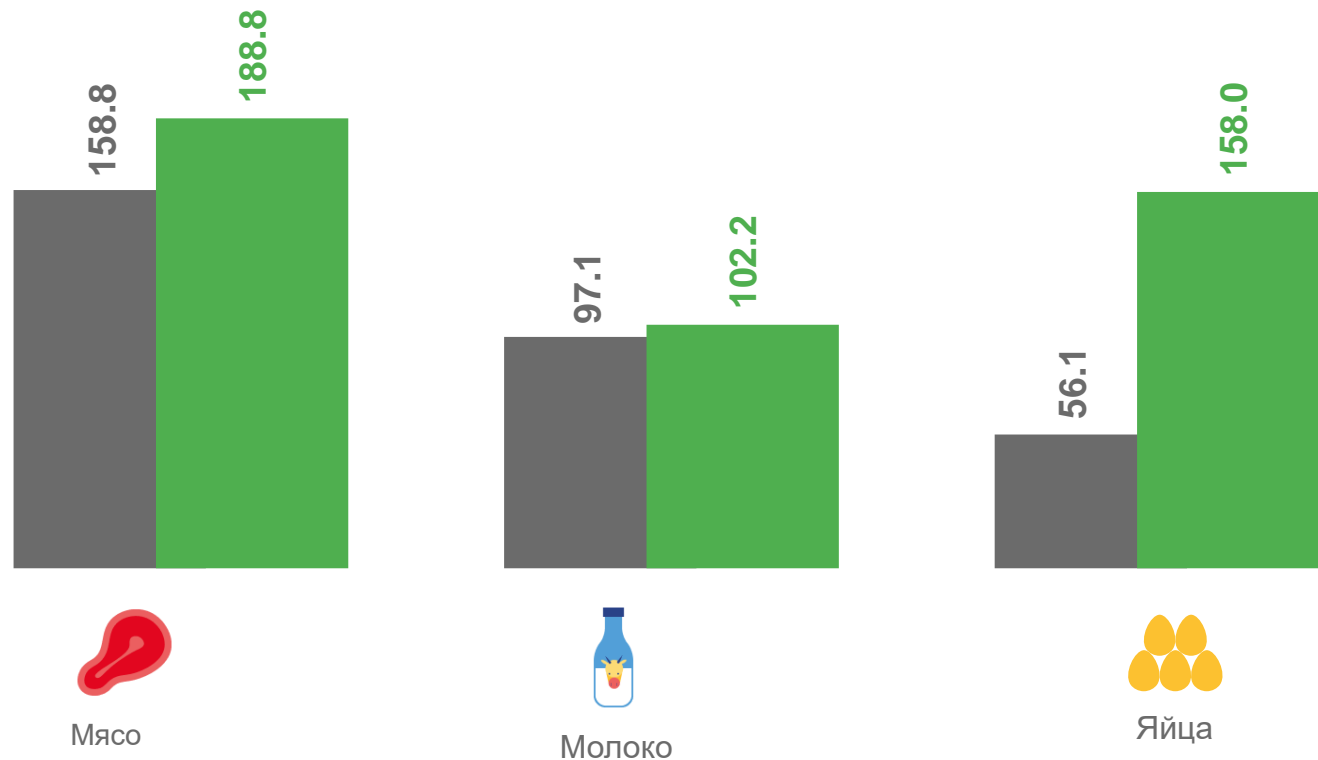
Молоко

**51,6**  
тысяч тонн



Яйца

**413,2**  
млн штук



■ январь-май 2021 г. в %  
к январю-маю 2020 г.

■ январь-май 2022 г. в % к  
январю-маю 2021 г.

