



ТЕРРИТОРИАЛЬНЫЙ ОРГАН ФЕДЕРАЛЬНОЙ СЛУЖБЫ
ГОСУДАРСТВЕННОЙ СТАТИСТИКИ
ПО РОСТОВСКОЙ ОБЛАСТИ

Оперативные итоги развития сельского хозяйства Ростовской области. Рыболовство и рыбоводство.



январь – июль 2023 года



ФЕДЕРАЛЬНАЯ СЛУЖБА
ГОСУДАРСТВЕННОЙ СТАТИСТИКИ

Оперативные итоги развития сельского хозяйства

Ростовской области

январь – июль 2023 года

- 01 поголовье сельскохозяйственных животных
- 02 производство продукции животноводства
- 03 реализация продукции растениеводства
- 04 реализация продукции животноводства
- 05 рыболовство и рыбоводство

* Ежемесячные данные оперативной статистики





ПОГОЛОВЬЕ КРУПНОГО РОГАТОГО СКОТА В ХОЗЯЙСТВАХ ВСЕХ КАТЕГОРИЙ

ПО СОСТОЯНИЮ НА 1 АВГУСТА

Структура поголовья крупного рогатого скота по категориям хозяйств,
в % от хозяйств всех категорий

2023 год

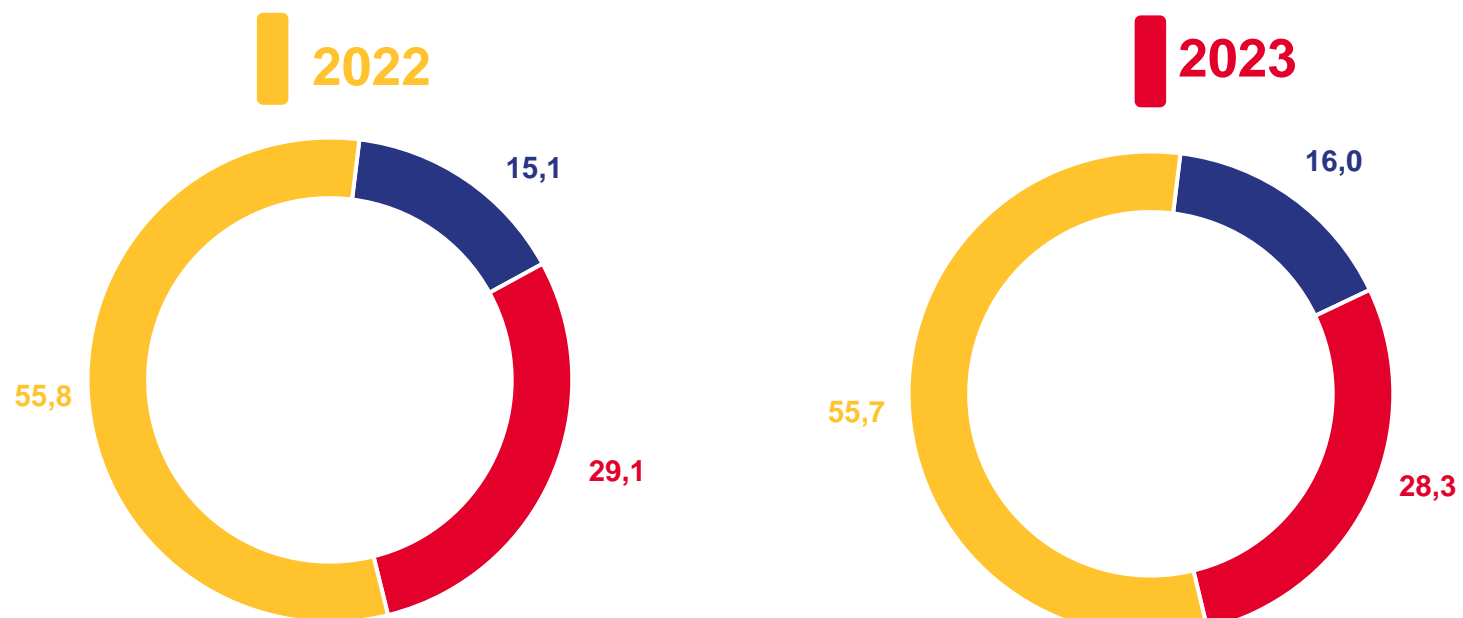
Поголовье КРС

670,0

тыс. голов

99,9 %

в % к 1 августа 2022 года



Сельскохозяйственные организации



Крестьянские (фермерские) хозяйства



Хозяйства населения





ПОГОЛОВЬЕ СВИНЕЙ В ХОЗЯЙСТВАХ ВСЕХ КАТЕГОРИЙ

ПО СОСТОЯНИЮ НА 1 АВГУСТА

Структура поголовья свиней по категориям хозяйств, в % от хозяйств всех категорий

2023 год

Поголовье свиней

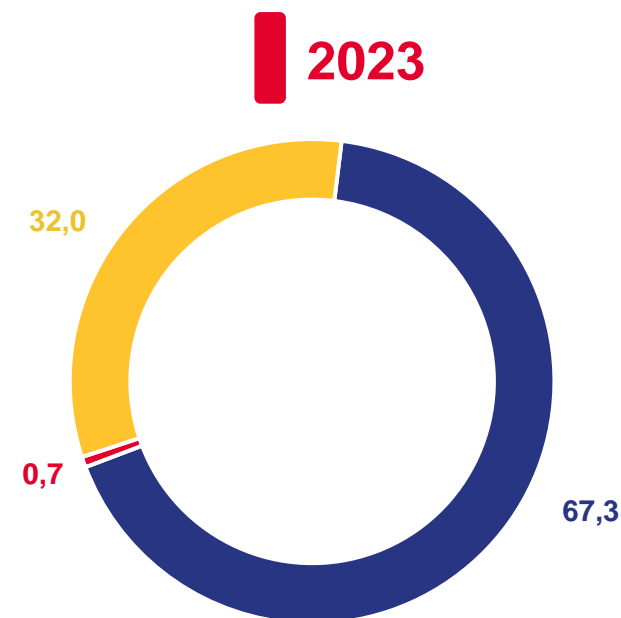
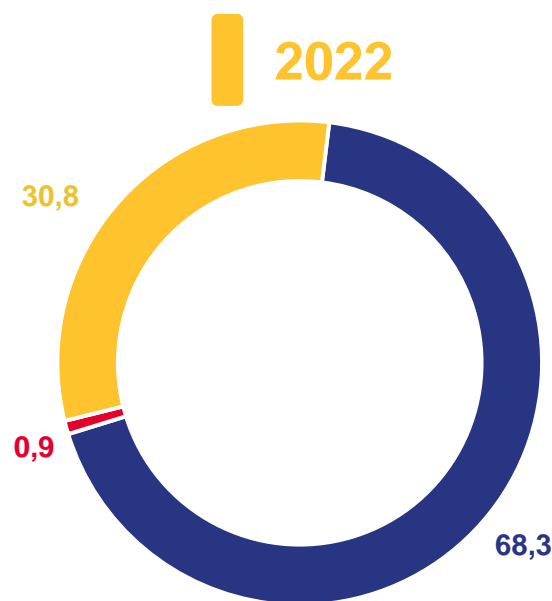


328,6

ТЫС. ГОЛОВ

94,4 %

в % к 1 августа 2022 года



Сельскохозяйственные организации

Крестьянские (фермерские) хозяйства

Хозяйства населения





ПОГОЛОВЬЕ ОВЕЦ И КОЗ В ХОЗЯЙСТВАХ ВСЕХ КАТЕГОРИЙ

ПО СОСТОЯНИЮ НА 1 АВГУСТА

Структура поголовья овец и коз по категориям хозяйств, в % от хозяйств всех категорий

2023 год

Поголовье овец и коз

973,5

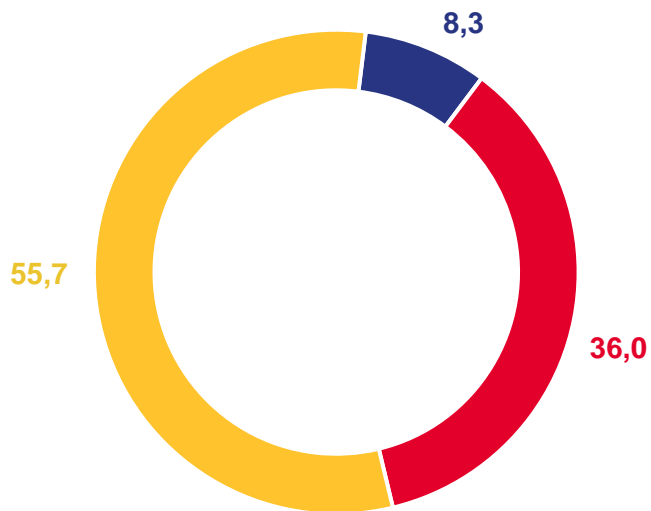
ТЫС. ГОЛОВ

91,4 %

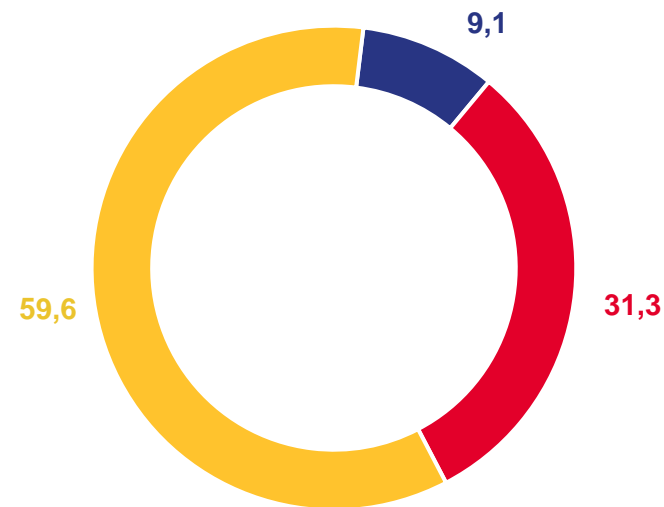
в % к 1 августа 2022 года



2022



2023



Сельскохозяйственные организации



Крестьянские (фермерские) хозяйства



Хозяйства населения





ПОГОЛОВЬЕ ПТИЦЫ В ХОЗЯЙСТВАХ ВСЕХ КАТЕГОРИЙ

ПО СОСТОЯНИЮ НА 1 АВГУСТА

Структура поголовья птицы по категориям хозяйств,
в % от хозяйств всех категорий

2023 год

Поголовье птицы

18,6

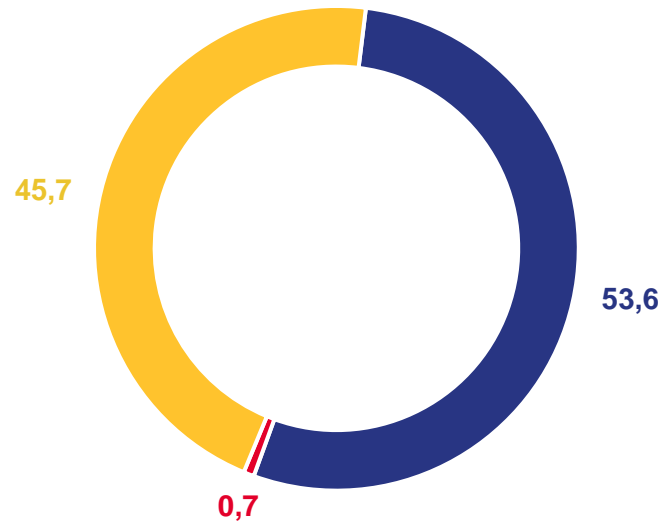
млн голов

97,9 %

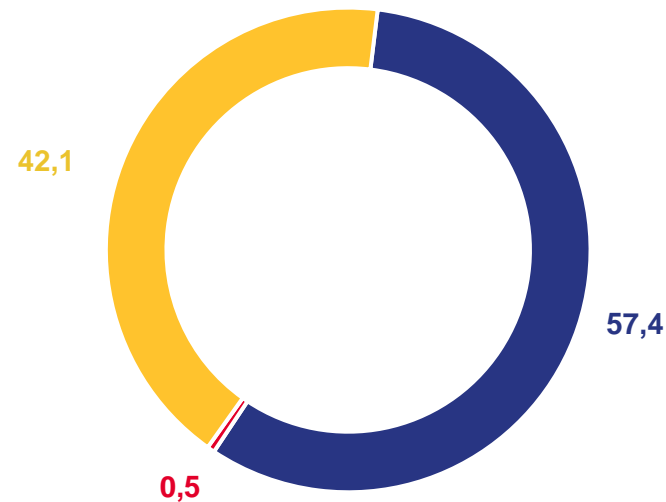
в % к 1 августа 2022 года



2022



2023



Сельскохозяйственные организации



Крестьянские (фермерские) хозяйства



Хозяйства населения





ПРОИЗВОДСТВО МЯСА СКОТА И ПТИЦЫ В ХОЗЯЙСТВАХ ВСЕХ КАТЕГОРИЙ

ЯНВАРЬ – ИЮЛЬ 2023 ГОДА

Реализовано на убой скота и птицы в живой массе

214,6

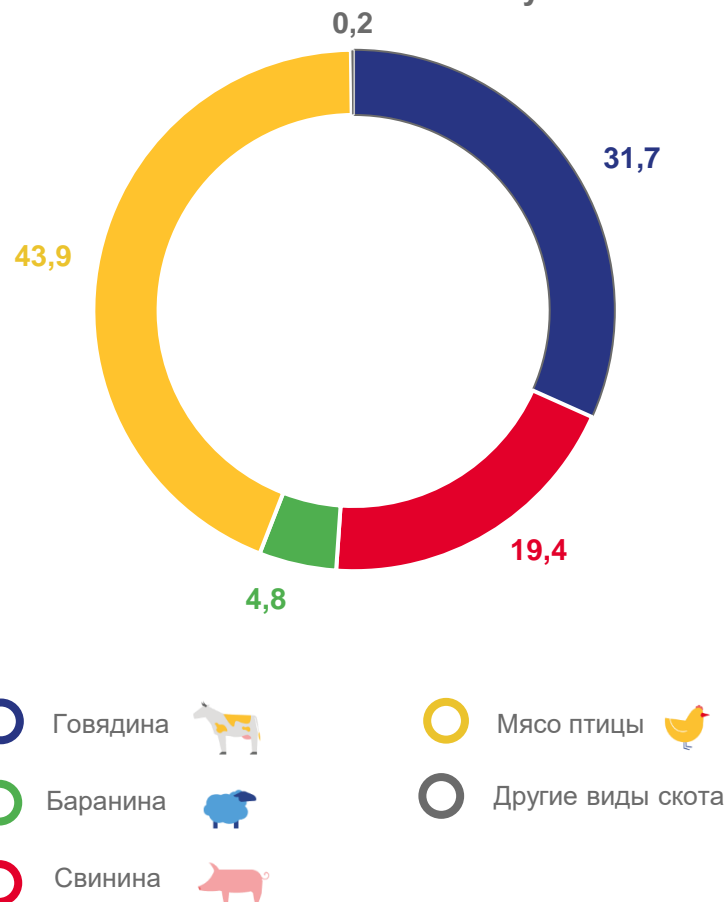
ТЫС. ТОНН

101,6 %

в % к январю - июлю 2022 года



Видовая структура производства мяса скота и птицы,
в хозяйствах всех категорий,
в % к итогу



Говядина

Баранина

Свинина

Мясо птицы

Другие виды скота



ПРОИЗВОДСТВО МОЛОКА В ХОЗЯЙСТВАХ ВСЕХ КАТЕГОРИЙ

ЯНВАРЬ – ИЮЛЬ 2023 ГОДА

Надоено молока



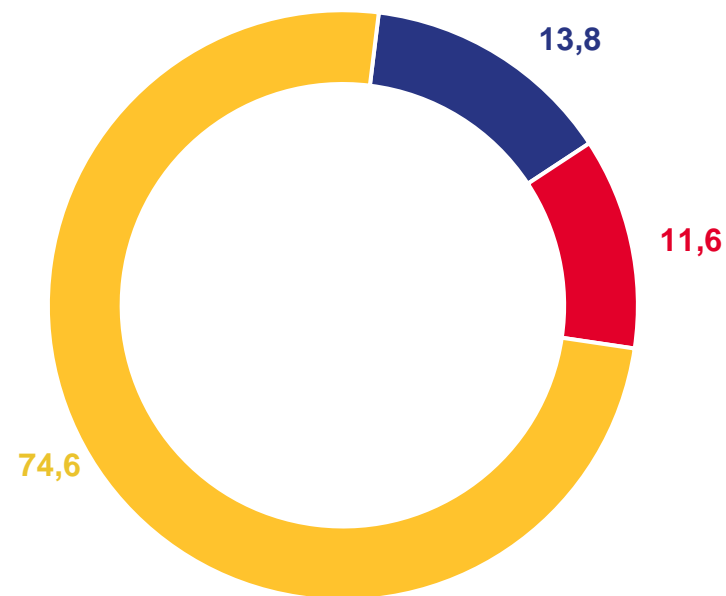
634,7 **100,4 %**
 ТЫС. ТОНН в % к январю - июлю 2022 года

Средний удой молока от одной коровы



2 900 **103,1 %**
 КГ в % к январю - июлю 2022 года

Институциональная структура производства молока,
 в % от хозяйств всех категорий



Сельскохозяйственные организации



Крестьянские (фермерские) хозяйства



Хозяйства населения





ПРОИЗВОДСТВО ЯИЦ В ХОЗЯЙСТВАХ ВСЕХ КАТЕГОРИЙ

ЯНВАРЬ – ИЮЛЬ 2023 ГОДА

Получено яиц



943,2 **95,6 %**

млн шт. в % к январю - июлю 2022 года

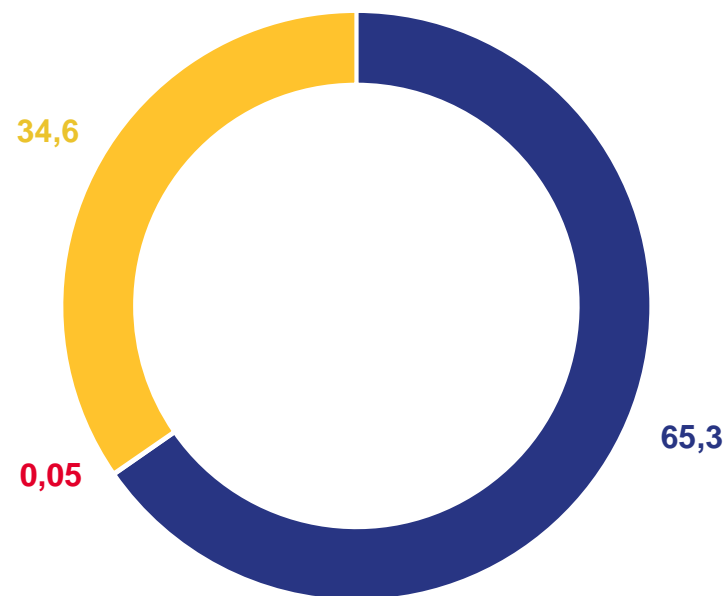
Средняя яйценоскость от одной курицы несушки
по крупным и средним сельскохозяйственным организациям



173 **95,6 %**

яйца в % к январю - июлю 2022 года

Институциональная структура производства яиц,
в % от хозяйств всех категорий



Сельскохозяйственные организации



Крестьянские (фермерские) хозяйства



Хозяйства населения



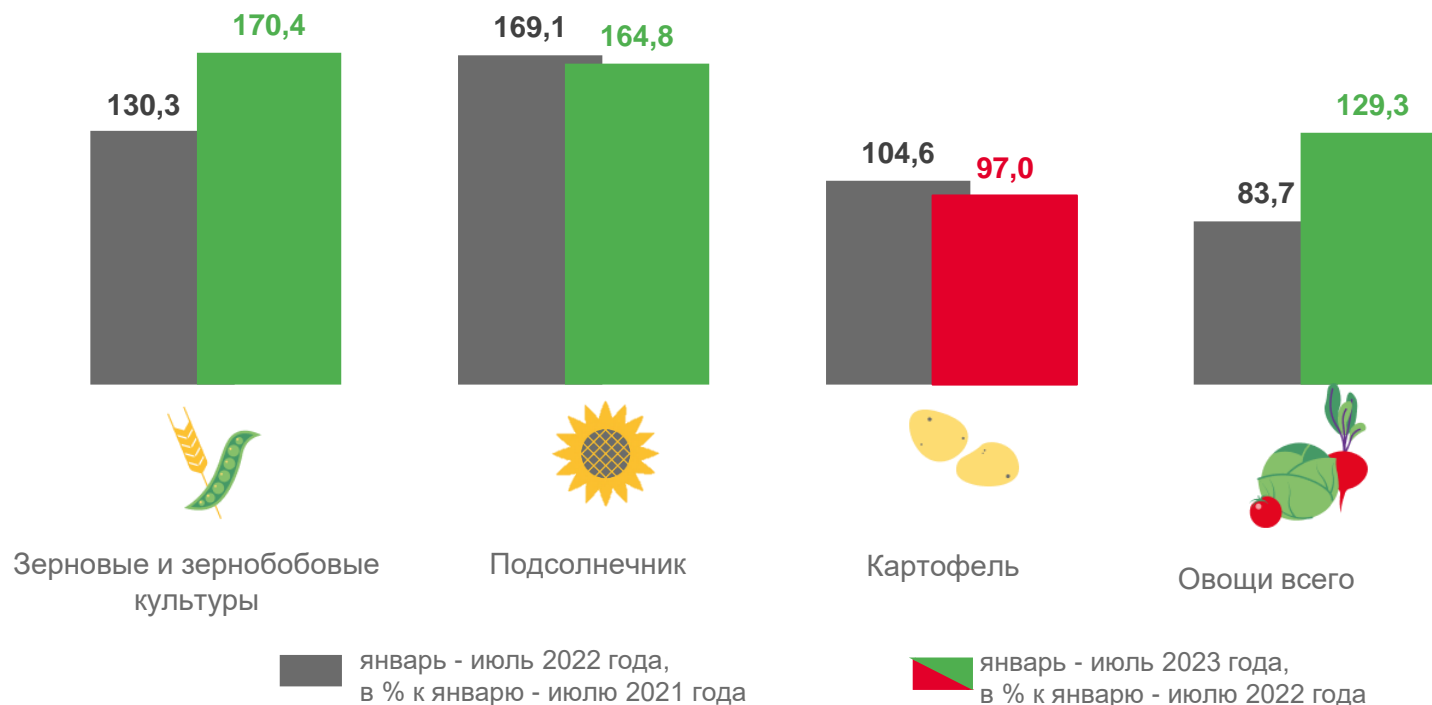



РЕАЛИЗАЦИЯ ПРОДУКЦИИ РАСТЕНИЕВОДСТВА СЕЛЬХОЗОРГАНИЗАЦИЯМИ

ЯНВАРЬ – ИЮЛЬ 2023 ГОДА

Отгружено продукции растениеводства

ТЫС. ТОНН





РЕАЛИЗАЦИЯ ПРОДУКЦИИ ЖИВОТНОВОДСТВА СЕЛЬХОЗОРГАНИЗАЦИЯМИ

ЯНВАРЬ – ИЮЛЬ 2023 ГОДА

Отгружено продукции животноводства



Мясо

115,8

ТЫС. ТОНН



Молоко

82,2

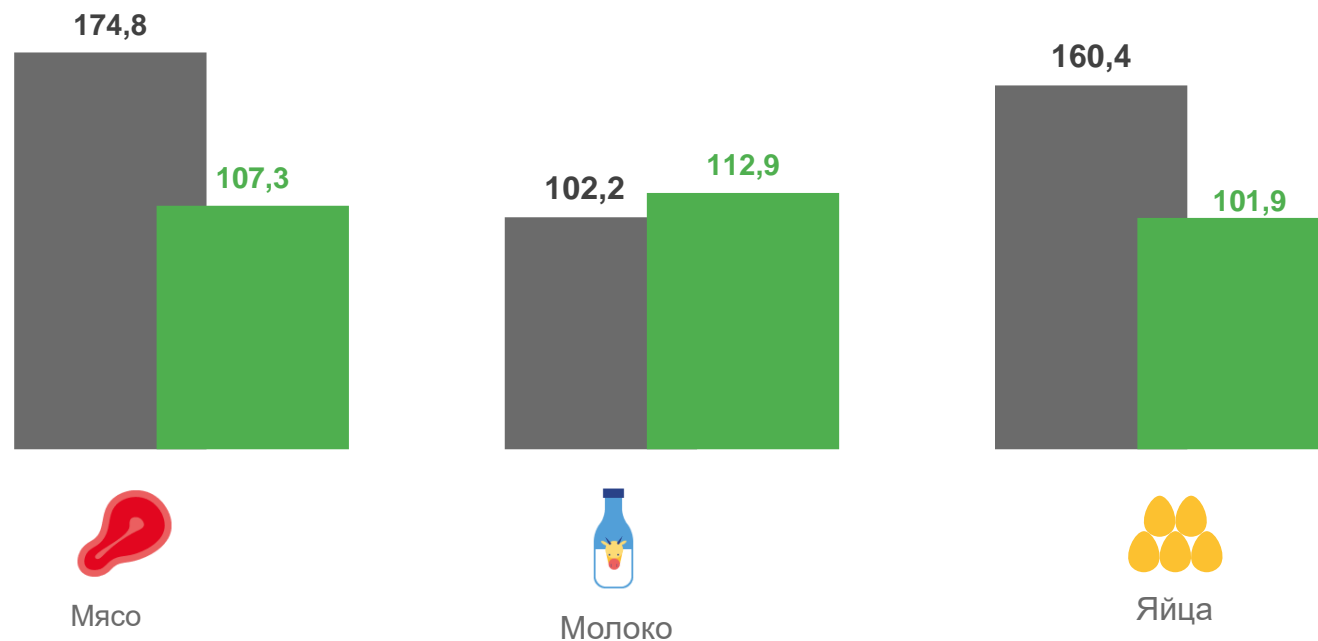
ТЫС. ТОНН



Яйца

596,3

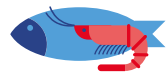
МЛН ШТ.



■ январь - июль 2022 года,
в % к январю - июлю 2021 года

■ январь - июль 2023 года,
в % к январю - июлю 2022 года





ОБОРОТ ОРГАНИЗАЦИЙ ПО ВИДУ ДЕЯТЕЛЬНОСТИ «РЫБОЛОВСТВО И РЫБОВОДСТВО»

ЯНВАРЬ – ИЮЛЬ 2023 ГОДА

млн руб.

в % к январю - июлю 2022 года

Рыболовство
и рыбоводство

900,0

113,6 %

Рыбоводство

729,6

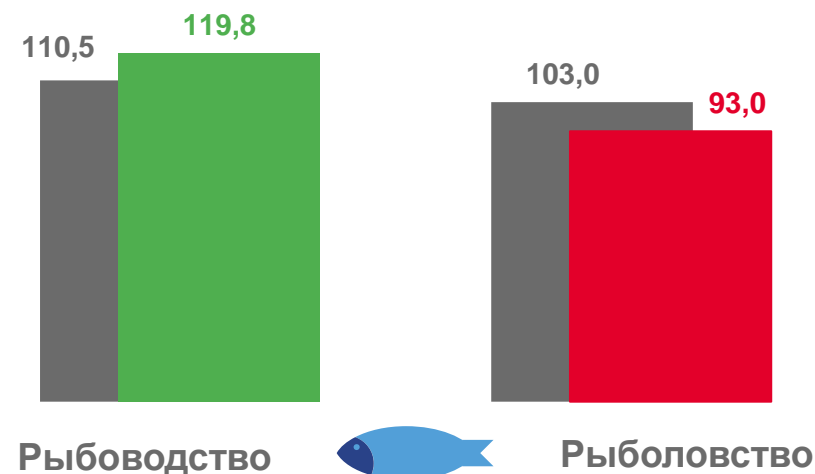
119,8 %



Рыболовство

170,4

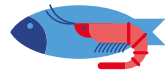
93,0 %



■ январь - июль 2022 года к январю - июлю 2021 года

■ январь - июль 2023 года к январю - июлю 2022 года





ПРОИЗВОДСТВО РЫБЫ И ПРОЧЕЙ ПРОДУКЦИИ РЫБОЛОВСТВА И РЫБОВОДСТВА

ЯНВАРЬ – ИЮЛЬ 2023 ГОДА



Рыба пресноводная живая, являющаяся продукцией рыбоводства

5 006,1

ТОНН

118,3 %

в % к январю - июлю 2022 года



Рыба пресноводная свежая или охлажденная, не являющаяся продукцией рыбоводства

549,6

ТОНН

79,4 %

в % к январю – июлю 2022 года



Рыба морская свежая или охлажденная, не являющаяся продукцией рыбоводства

308,9

ТОНН

94,6 %

в % к январю – июлю 2022 года

