



ТЕРРИТОРИАЛЬНЫЙ ОРГАН ФЕДЕРАЛЬНОЙ СЛУЖБЫ
ГОСУДАРСТВЕННОЙ СТАТИСТИКИ
ПО РОСТОВСКОЙ ОБЛАСТИ

Оперативные итоги развития сельского хозяйства Ростовской области. Рыболовство и рыбоводство.



январь-апрель 2023 года



ФЕДЕРАЛЬНАЯ СЛУЖБА
ГОСУДАРСТВЕННОЙ СТАТИСТИКИ

Оперативные итоги развития сельского хозяйства

Ростовской области

январь-апрель 2023 года

- 01 ПОГОЛОВЬЕ СЕЛЬСКОХОЗЯЙСТВЕННЫХ ЖИВОТНЫХ
- 02 ПРОИЗВОДСТВО ПРОДУКЦИИ ЖИВОТНОВОДСТВА
- 03 РЕАЛИЗАЦИЯ ПРОДУКЦИИ РАСТЕНИЕВОДСТВА
- 04 РЕАЛИЗАЦИЯ ПРОДУКЦИИ ЖИВОТНОВОДСТВА
- 05 РЫБОЛОВСТВО И РЫБОВОДСТВО

* Ежемесячные данные оперативной статистики





ПОГОЛОВЬЕ КРУПНОГО РОГАТОГО СКОТА В ХОЗЯЙСТВАХ ВСЕХ КАТЕГОРИЙ

ПО СОСТОЯНИЮ НА 1 МАЯ

Структура поголовья крупного рогатого скота по категориям хозяйств,
в % от хозяйств всех категорий

2023

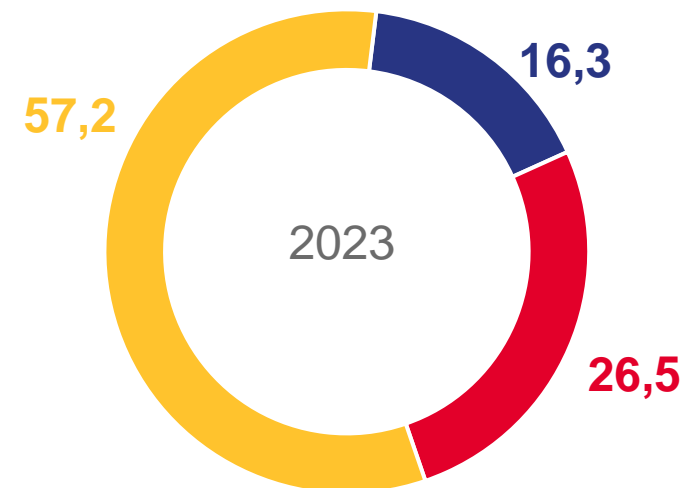
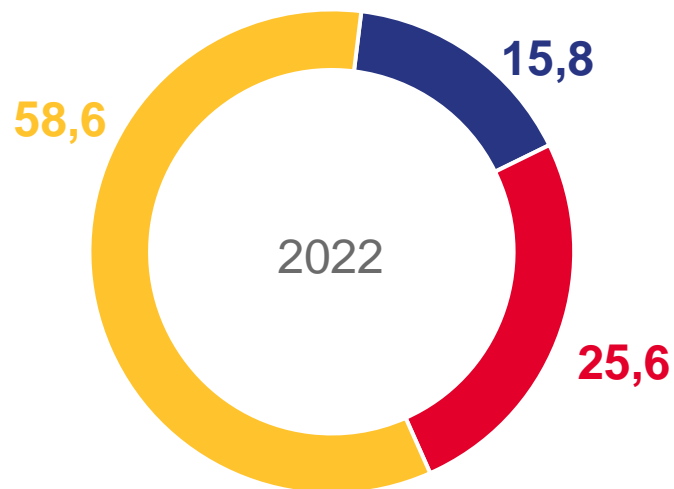
Поголовье КРС

649,3

ТЫСЯЧ ГОЛОВ

101,6 %

в % к 1 мая 2022 г.



Хозяйства населения



Сельскохозяйственные
организации



Крестьянские (фермерские)
хозяйства





ПОГОЛОВЬЕ СВИНЕЙ В ХОЗЯЙСТВАХ ВСЕХ КАТЕГОРИЙ

ПО СОСТОЯНИЮ НА 1 МАЯ

2023

Поголовье Свиной



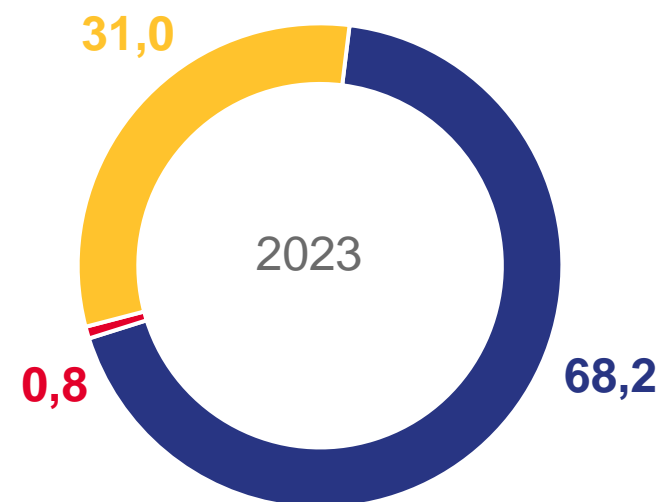
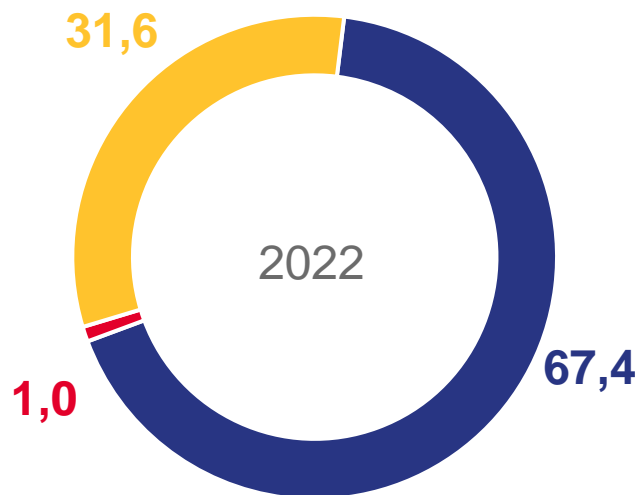
327,4

тысяч голов

95,7 %

в % к 1 мая 2022 г.

Структура поголовья свиней по категориям хозяйств,
в % от хозяйств всех категорий



Хозяйства населения



Сельскохозяйственные
организации



Крестьянские (фермерские)
хозяйства





ПОГОЛОВЬЕ ОВЕЦ И КОЗ В ХОЗЯЙСТВАХ ВСЕХ КАТЕГОРИЙ

ПО СОСТОЯНИЮ НА 1 МАЯ

2023

Поголовье Овец и Коз

935,8

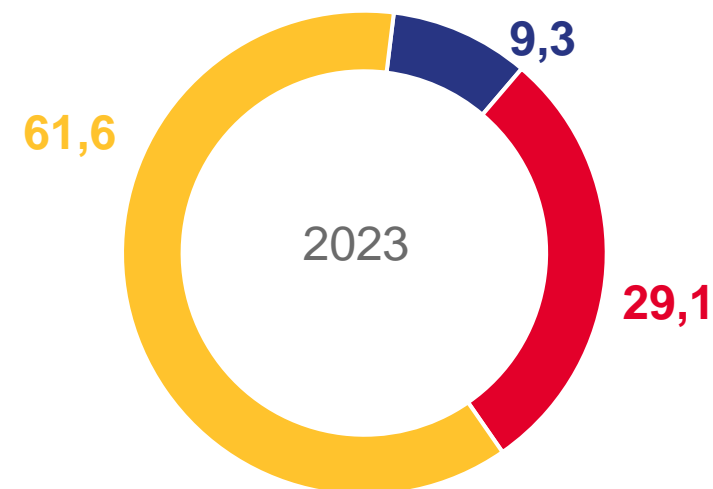
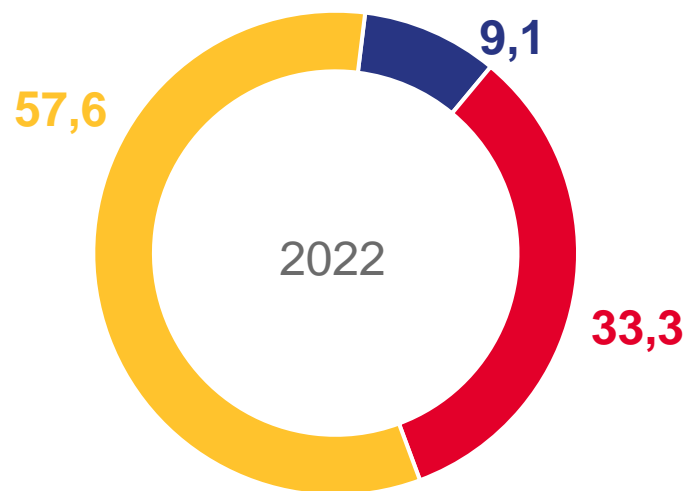
тысяч голов

92,8 %

в % к 1 мая 2022 г.



Структура поголовья овец и коз по категориям хозяйств,
в % от хозяйств всех категорий



Хозяйства населения



Сельскохозяйственные
организации



Крестьянские (фермерские)
хозяйства





ПОГОЛОВЬЕ ПТИЦЫ В ХОЗЯЙСТВАХ ВСЕХ КАТЕГОРИЙ

ПО СОСТОЯНИЮ НА 1 МАЯ

Структура поголовья птицы по категориям хозяйств, в % от хозяйств всех категорий

2023

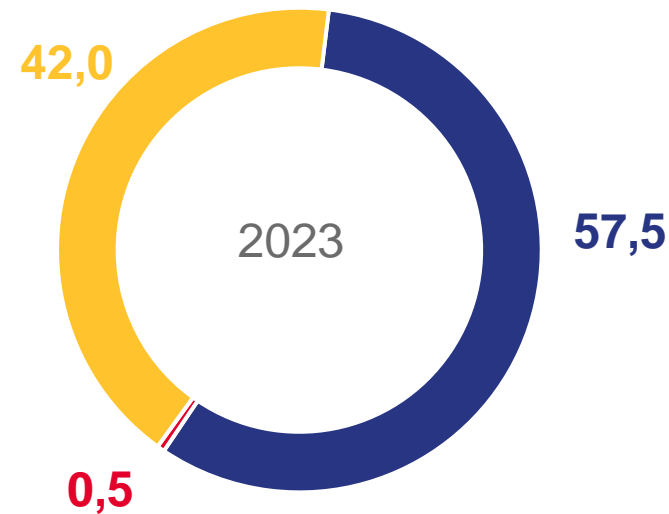
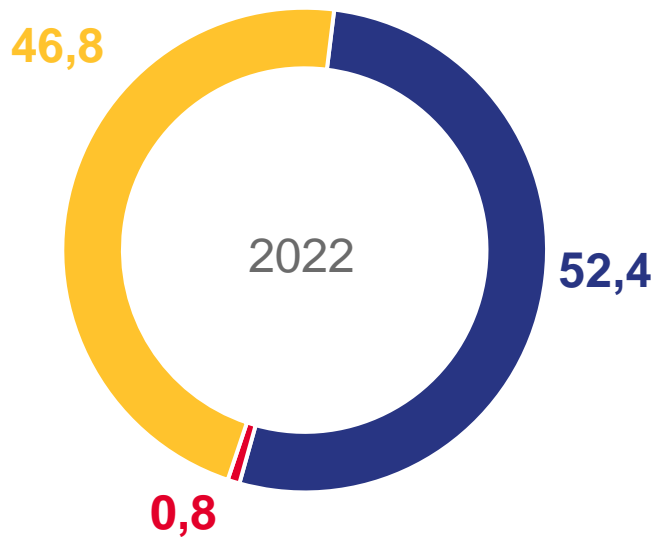
Поголовье Птицы

17,8

млн голов

100,7 %

в % к 1 мая 2022 г.



Хозяйства населения



Сельскохозяйственные организации



Крестьянские (фермерские) хозяйства





ПРОИЗВОДСТВО МЯСА СКОТА И ПТИЦЫ В ХОЗЯЙСТВАХ ВСЕХ КАТЕГОРИЙ

ЯНВАРЬ-АПРЕЛЬ 2023 ГОДА

Реализовано на убой скота и птицы в живой массе

115,9

тысяч тонн

98,2 %

в % к январю-апрелю 2022 г.



Видовая структура производства мяса скота и птицы,
в хозяйствах всех категорий,
в % к итогу





ПРОИЗВОДСТВО МОЛОКА В ХОЗЯЙСТВАХ ВСЕХ КАТЕГОРИЙ

ЯНВАРЬ-АПРЕЛЬ 2023 ГОДА

Надоено молока



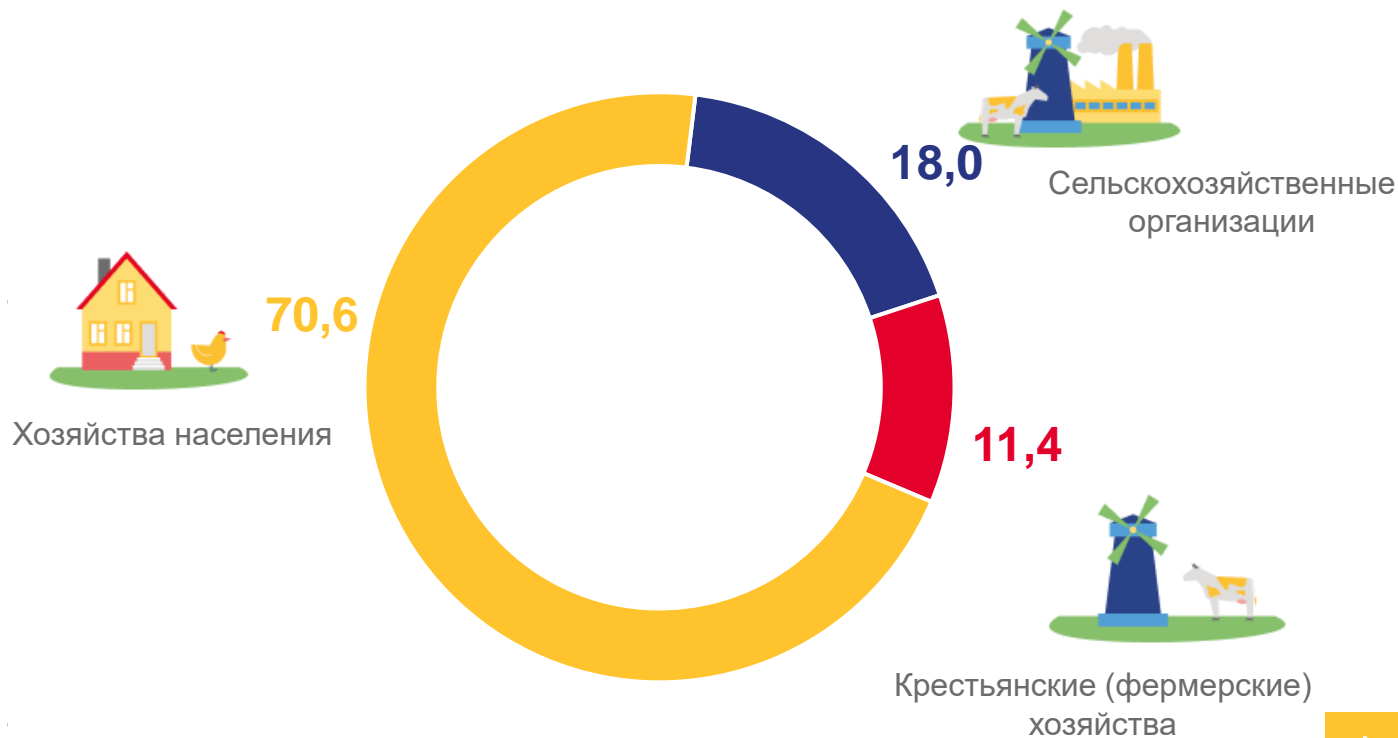
273,8 **101,9 %**
 ТЫСЯЧ ТОНН в % к январю-апрелю 2022 г.

Средний удой молока от одной коровы



1 235 **102,1 %**
 КГ в % к январю-апрелю 2022 г.

Институциональная структура производства молока,
 в % от хозяйств всех категорий





ПРОИЗВОДСТВО ЯИЦ В ХОЗЯЙСТВАХ ВСЕХ КАТЕГОРИЙ

ЯНВАРЬ-АПРЕЛЬ 2023 ГОДА

Получено яиц



530,4 **97,7 %**

Млн штук в % к январю-апрелю 2022 г.

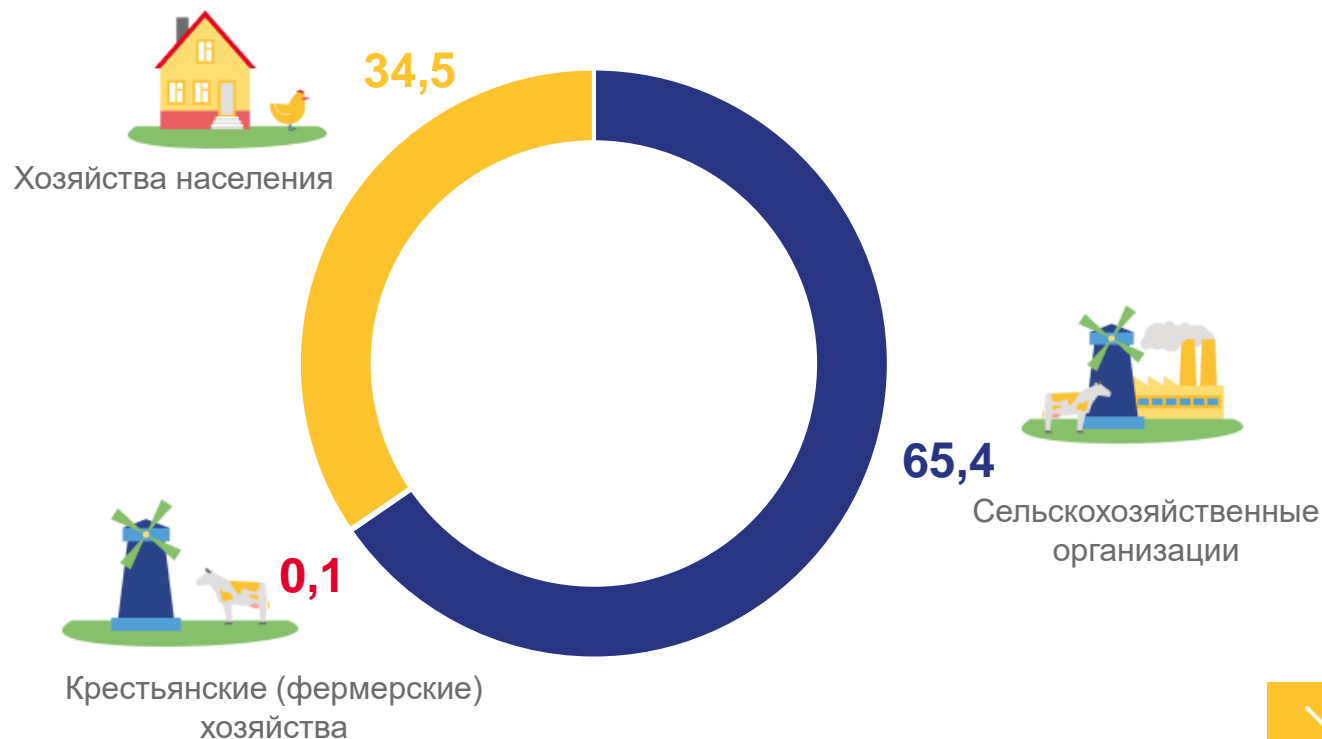
Средняя яйценоскость от одной курицы несушки по крупным и средним сельскохозяйственным организациям



101 **106,3 %**

яйцо в % к январю-апрелю 2022 г.

Институциональная структура производства яиц,
в % от хозяйств всех категорий

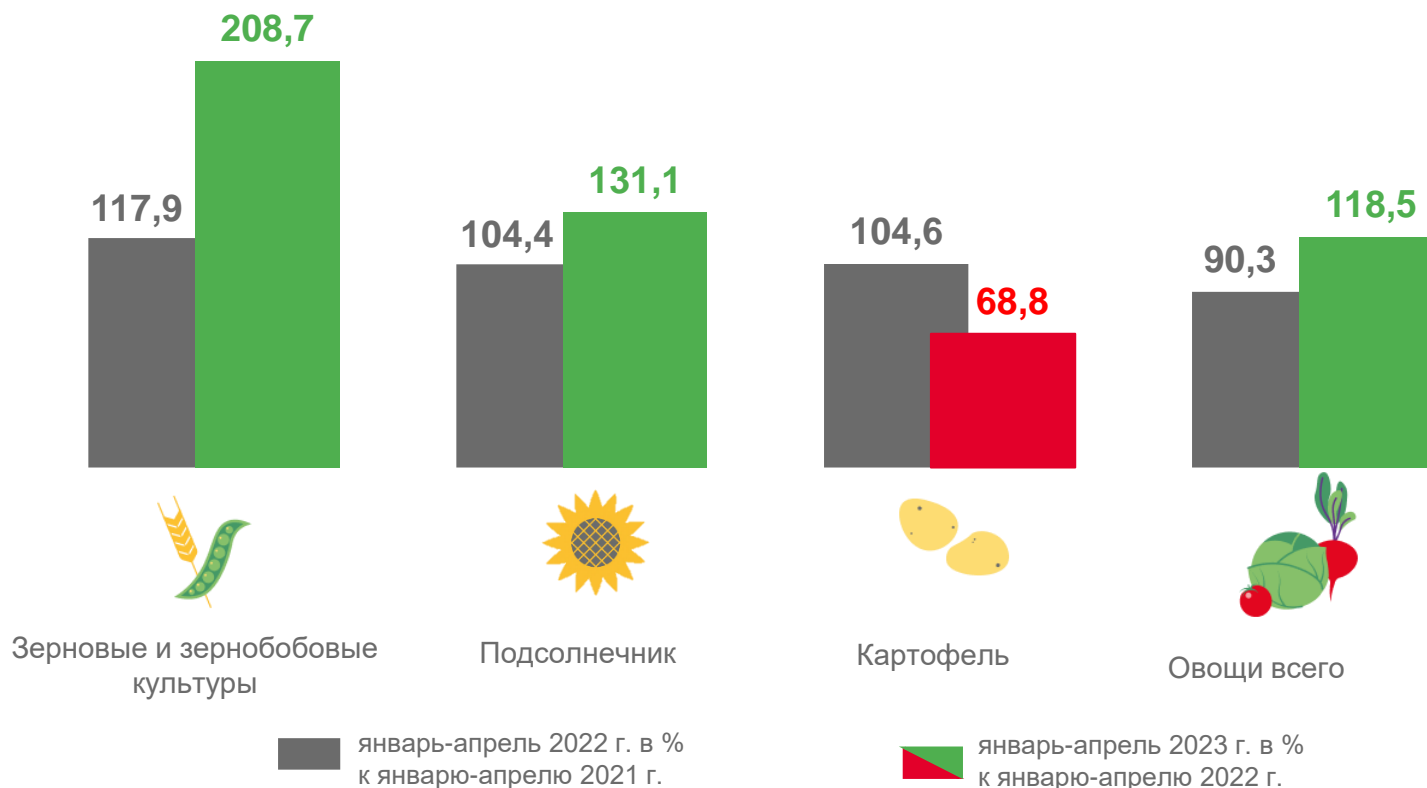




РЕАЛИЗАЦИЯ ПРОДУКЦИИ РАСТЕНИЕВОДСТВА СЕЛЬХОЗОРГАНИЗАЦИЯМИ

ЯНВАРЬ-АПРЕЛЬ 2023 ГОДА

Отгружено продукции растениеводства





РЕАЛИЗАЦИЯ ПРОДУКЦИИ ЖИВОТНОВОДСТВА СЕЛЬХОЗОРГАНИЗАЦИЯМИ

ЯНВАРЬ-АПРЕЛЬ 2023 ГОДА

Отгружено продукции животноводства



Мясо

61,1
тысяч тонн



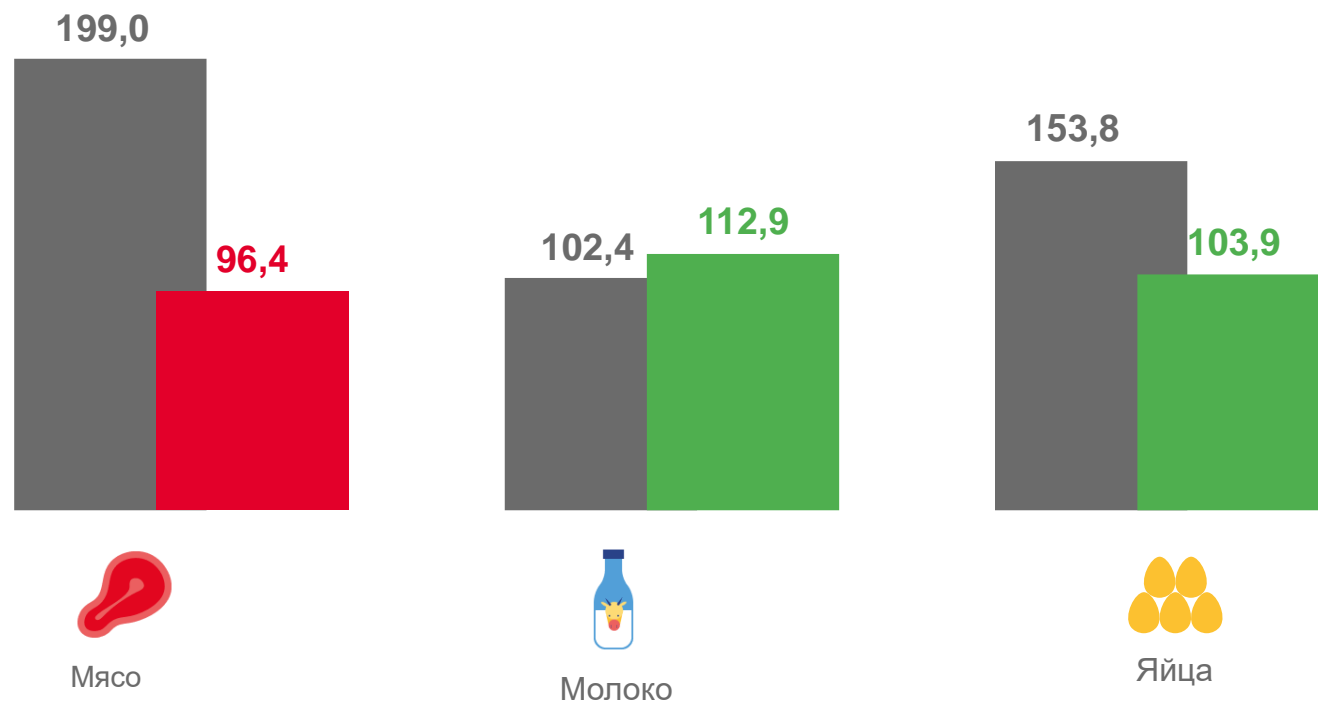
Молоко

45,8
тысяч тонн



Яйца


335,1
млн штук



■ январь-апрель 2022 г. в % к январю-апрелю 2021 г.

■ январь-апрель 2023 г. в % к январю-апрелю 2022 г.





ОБОРОТ ОРГАНИЗАЦИЙ ПО ВИДУ ДЕЯТЕЛЬНОСТИ «РЫБОЛОВСТВО И РЫБОВОДСТВО»

ЯНВАРЬ-АПРЕЛЬ 2023 ГОДА

РЫБОЛОВСТВО
И РЫБОВОДСТВО

504,5

млн руб.

133,1 %

в % к январю-апрелю 2022 г.

Рыбоводство

404,8

млн руб.

146,7 %

в % к январю-апрелю 2022 г.



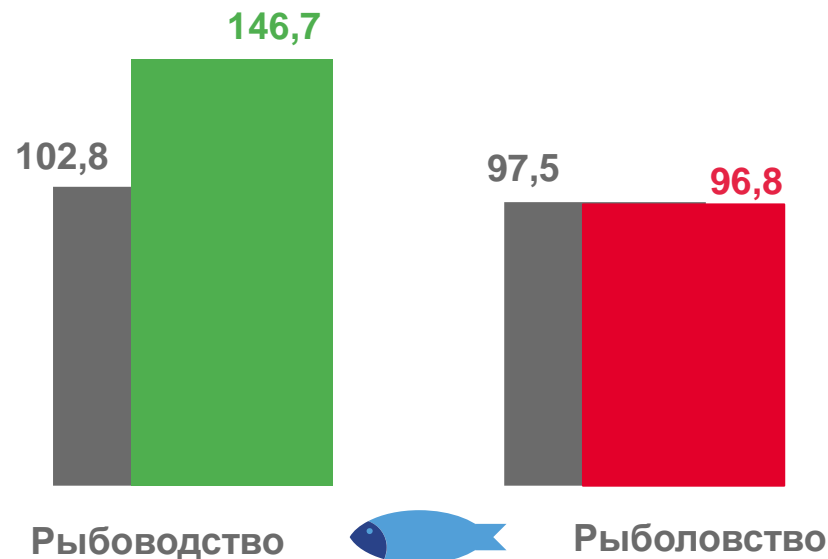
Рыболовство

99,7

млн руб.

96,8 %

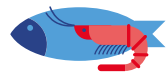
в % к январю-апрелю 2022 г.



■ Январь-апрель 2022 г. к январю-апрелю 2021 г.

■ Январь-апрель 2023 г. к январю-апрелю 2022 г.





РЫБА И ПРОЧАЯ ПРОДУКЦИЯ РЫБОЛОВСТВА И РЫБОВОДСТВА

ЯНВАРЬ-АПРЕЛЬ 2023 ГОДА



Рыба морская живая, являющаяся
продукцией рыбоводства

5,1

тонн

166,3 %

в % к январю-апрелю 2022 г.



Рыба пресноводная живая, являющаяся
продукцией рыбоводства

3 703,5

тонн

131,2 %

в % к январю-апрелю 2022 г.



Рыба морская свежая или охлажденная,
не являющаяся продукцией рыбоводства

232,5

тонн

94,7 %

в % к январю-апрелю 2022 г.

