



ТЕРРИТОРИАЛЬНЫЙ ОРГАН ФЕДЕРАЛЬНОЙ СЛУЖБЫ  
ГОСУДАРСТВЕННОЙ СТАТИСТИКИ  
ПО РОСТОВСКОЙ ОБЛАСТИ

# Оперативные итоги развития сельского хозяйства Ростовской области



январь – апрель 2022 года



ФЕДЕРАЛЬНАЯ СЛУЖБА  
ГОСУДАРСТВЕННОЙ СТАТИСТИКИ

# Оперативные итоги развития сельского хозяйства

Ростовской области

январь – апрель 2022 года

- 01 ПОГОЛОВЬЕ СЕЛЬСКОХОЗЯЙСТВЕННЫХ ЖИВОТНЫХ
- 02 ПРОИЗВОДСТВО ПРОДУКЦИИ ЖИВОТНОВОДСТВА
- 03 РЕАЛИЗАЦИЯ ПРОДУКЦИИ РАСТЕНИЕВОДСТВА
- 04 РЕАЛИЗАЦИЯ ПРОДУКЦИИ ЖИВОТНОВОДСТВА

\* Ежемесячные данные оперативной статистики





# ПОГОЛОВЬЕ КРУПНОГО РОГАТОГО СКОТА В ХОЗЯЙСТВАХ ВСЕХ КАТЕГОРИЙ

ПО СОСТОЯНИЮ НА 1 МАЯ 2022 ГОДА

Поголовье КРС

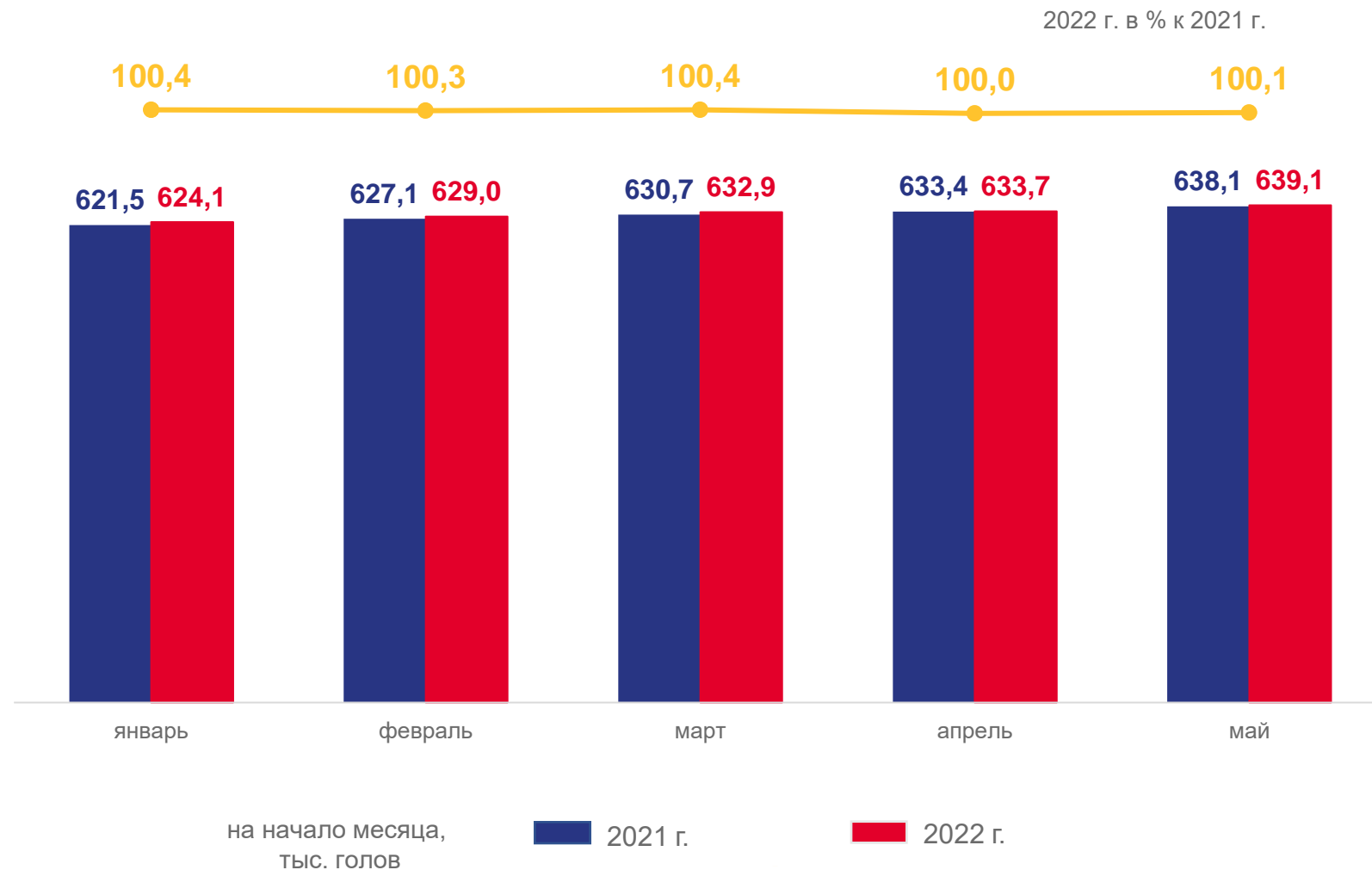


## 639,1

ТЫСЯЧ ГОЛОВ

## 100,1%

в % к 1 мая 2021 г.





# ПОГОЛОВЬЕ СВИНЕЙ В ХОЗЯЙСТВАХ ВСЕХ КАТЕГОРИЙ

ПО СОСТОЯНИЮ НА 1 МАЯ 2022 ГОДА

2022 г. в % к 2021 г.

Поголовье Свиной

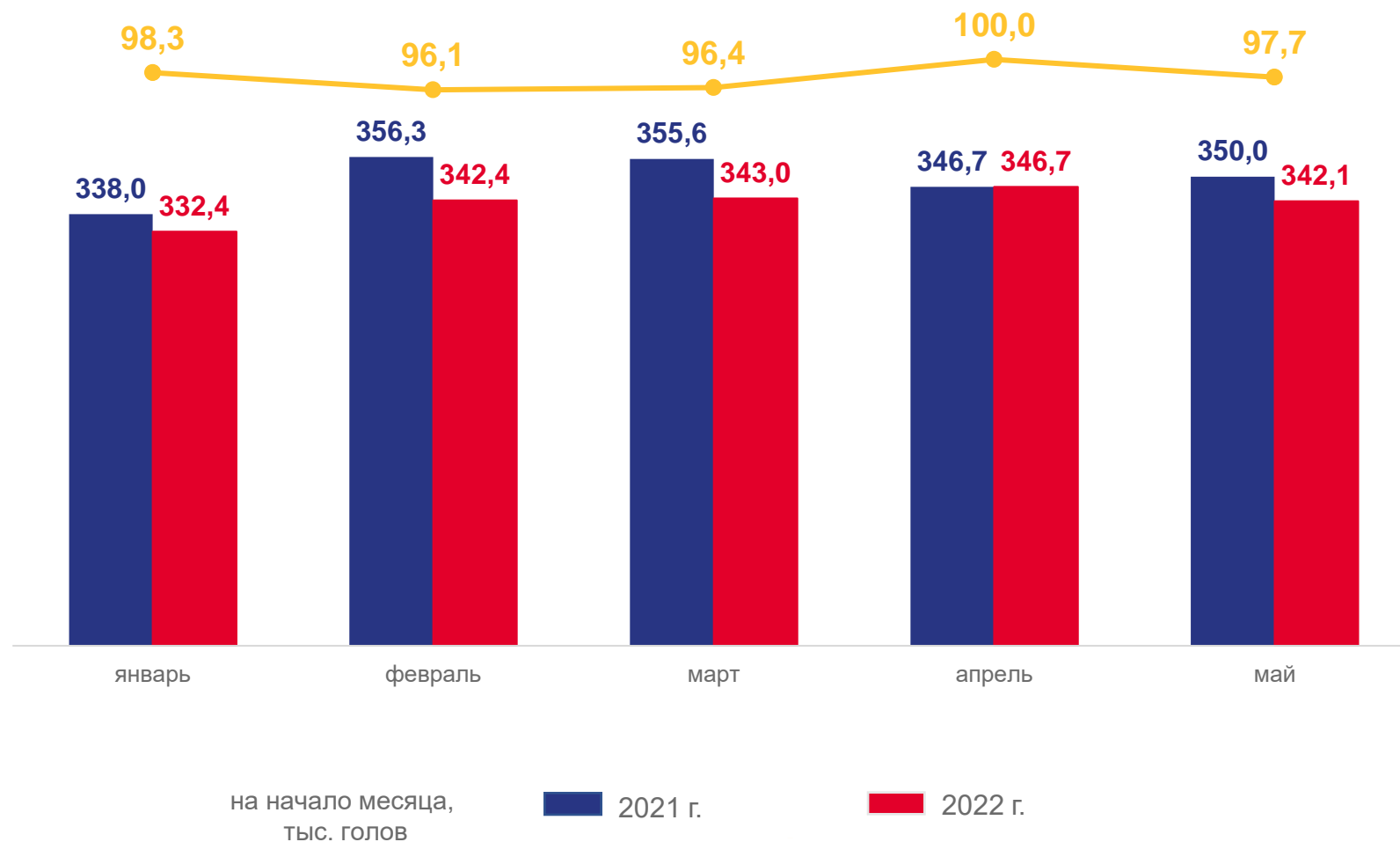


## 342,1

ТЫСЯЧ ГОЛОВ

## 97,7%

в % к 1 мая 2021 г.





# ПОГОЛОВЬЕ ОВЕЦ И КОЗ В ХОЗЯЙСТВАХ ВСЕХ КАТЕГОРИЙ

ПО СОСТОЯНИЮ НА 1 МАЯ 2022 ГОДА

2022 г. в % к 2021 г.

Поголовье Овец и Коз

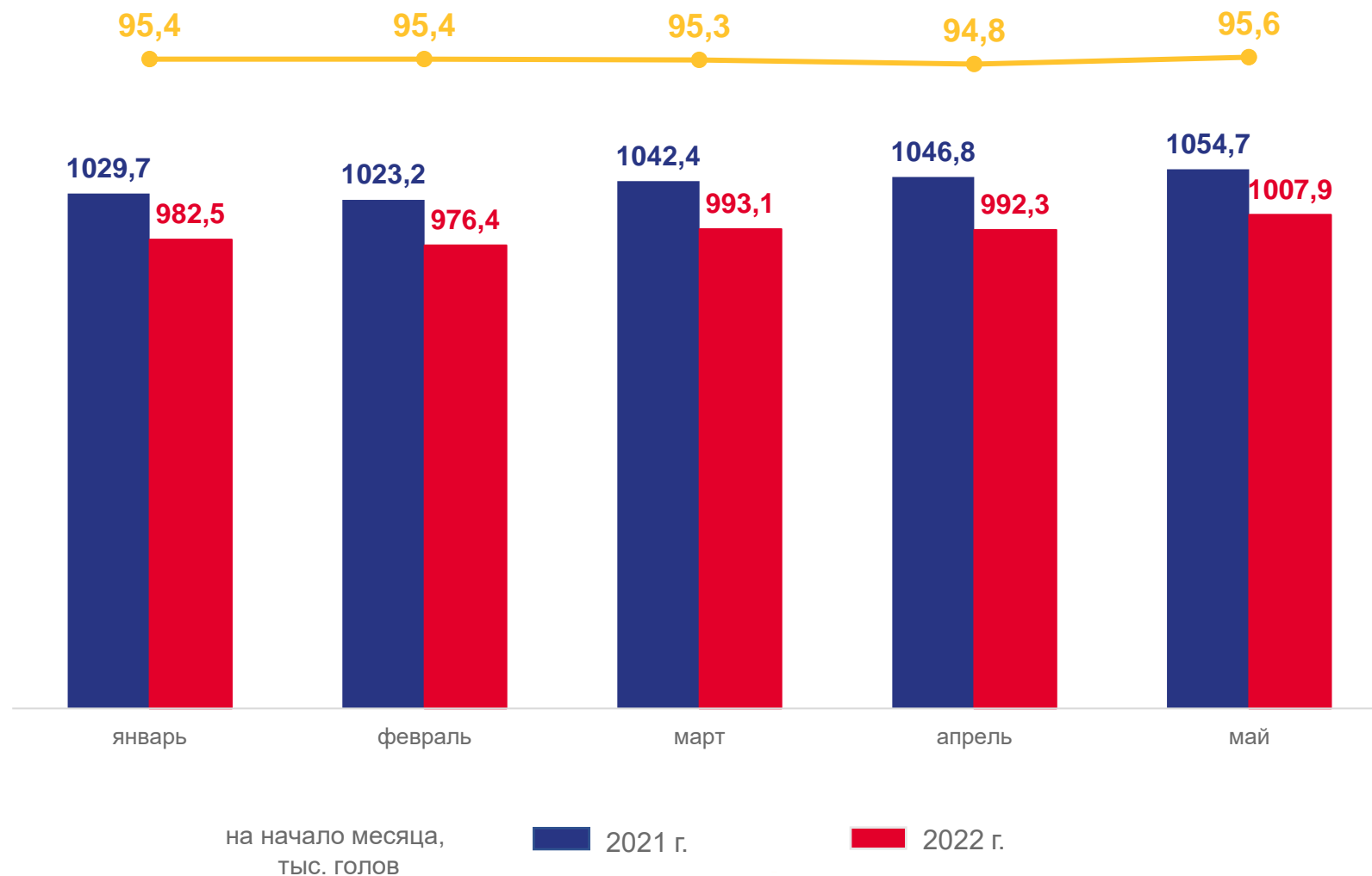


**1007,9**

ТЫСЯЧ ГОЛОВ

**95,6%**

в % к 1 мая 2021 г.





# ПОГОЛОВЬЕ ПТИЦЫ В ХОЗЯЙСТВАХ ВСЕХ КАТЕГОРИЙ

ПО СОСТОЯНИЮ НА 1 МАЯ 2022 ГОДА

2022 г. в % к 2021 г.

Поголовье Птицы

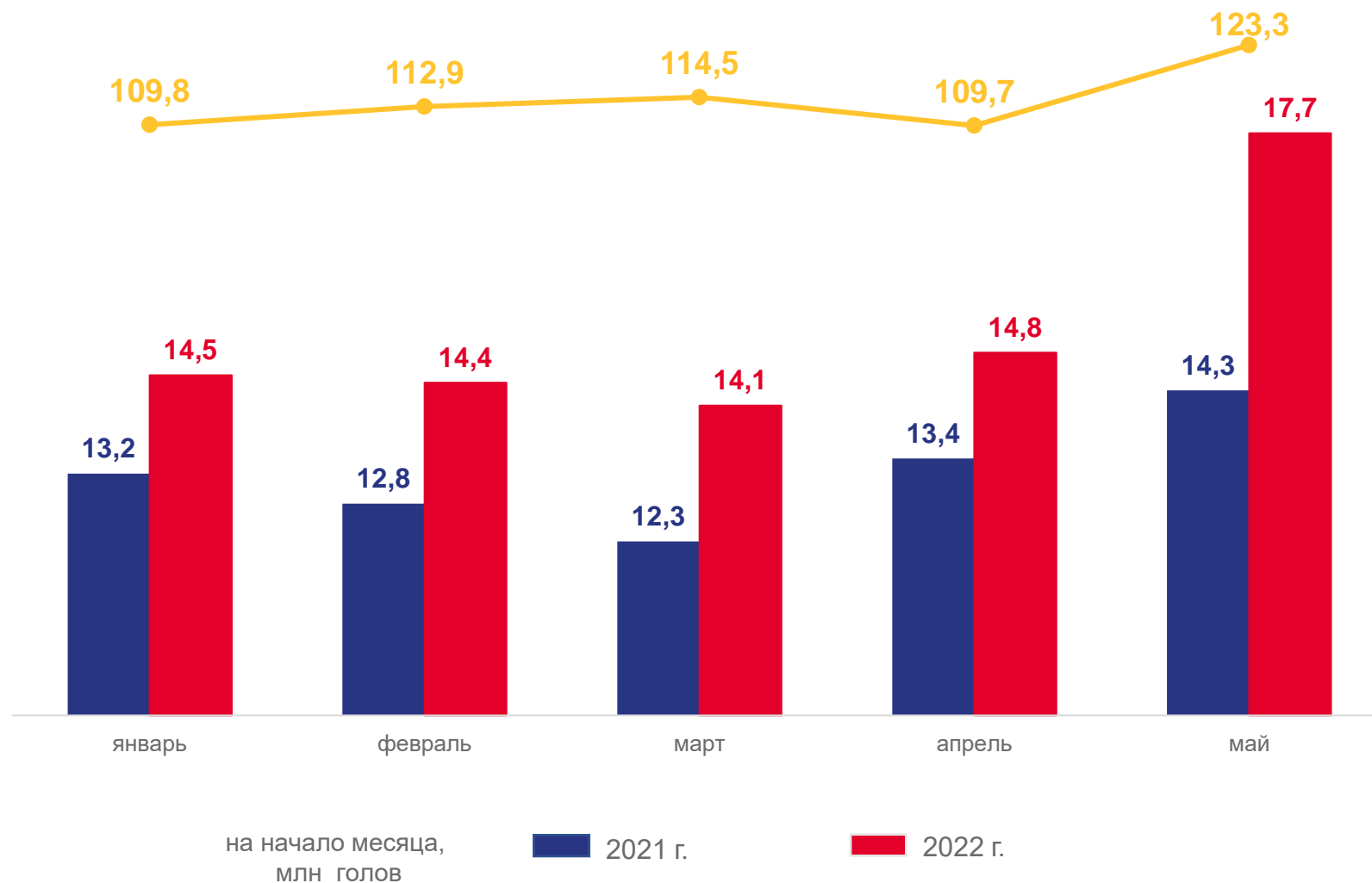
**17,7**

МЛН ГОЛОВ



**123,3%**

в % к 1 мая 2021 г.





# ПРОИЗВОДСТВО МЯСА СКОТА И ПТИЦЫ В ХОЗЯЙСТВАХ ВСЕХ КАТЕГОРИЙ

ЯНВАРЬ-АПРЕЛЬ 2022 ГОДА

Реализовано на убой скота и птицы в живой массе

**118,0**

тысяч тонн

**134,7%**

в % к январю-апрелю 2021 г.



Видовая структура производства мяса скота и птицы, в хозяйствах всех категорий, в % к итогу





# ПРОИЗВОДСТВО МОЛОКА В ХОЗЯЙСТВАХ ВСЕХ КАТЕГОРИЙ

ЯНВАРЬ-АПРЕЛЬ 2022 ГОДА

Надоено молока



**268,8**

ТЫСЯЧ ТОНН

**100,2%**

в % к январю-апрелю 2021 г.

Средний удой молока от одной коровы



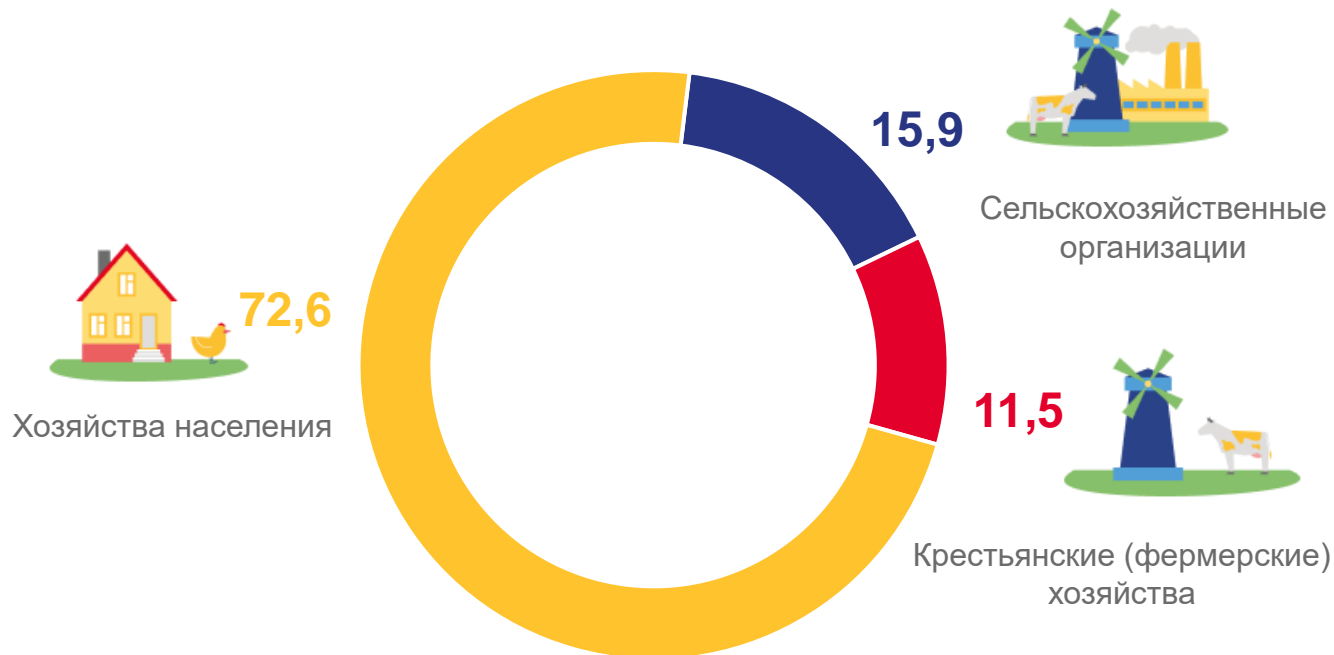
**1210**

КГ

**100,4%**

в % к январю-апрелю 2021 г.

Институциональная структура производства молока,  
в % от хозяйств всех категорий







# ПРОИЗВОДСТВО ЯИЦ В ХОЗЯЙСТВАХ ВСЕХ КАТЕГОРИЙ

ЯНВАРЬ-АПРЕЛЬ 2022 ГОДА

Получено яиц



**543,2**

Млн штук

**129,7%**

в % к январю-апрелю 2021 г.

Средняя яйценоскость от одной курицы несушки  
по крупным и средним сельскохозяйственным организациям

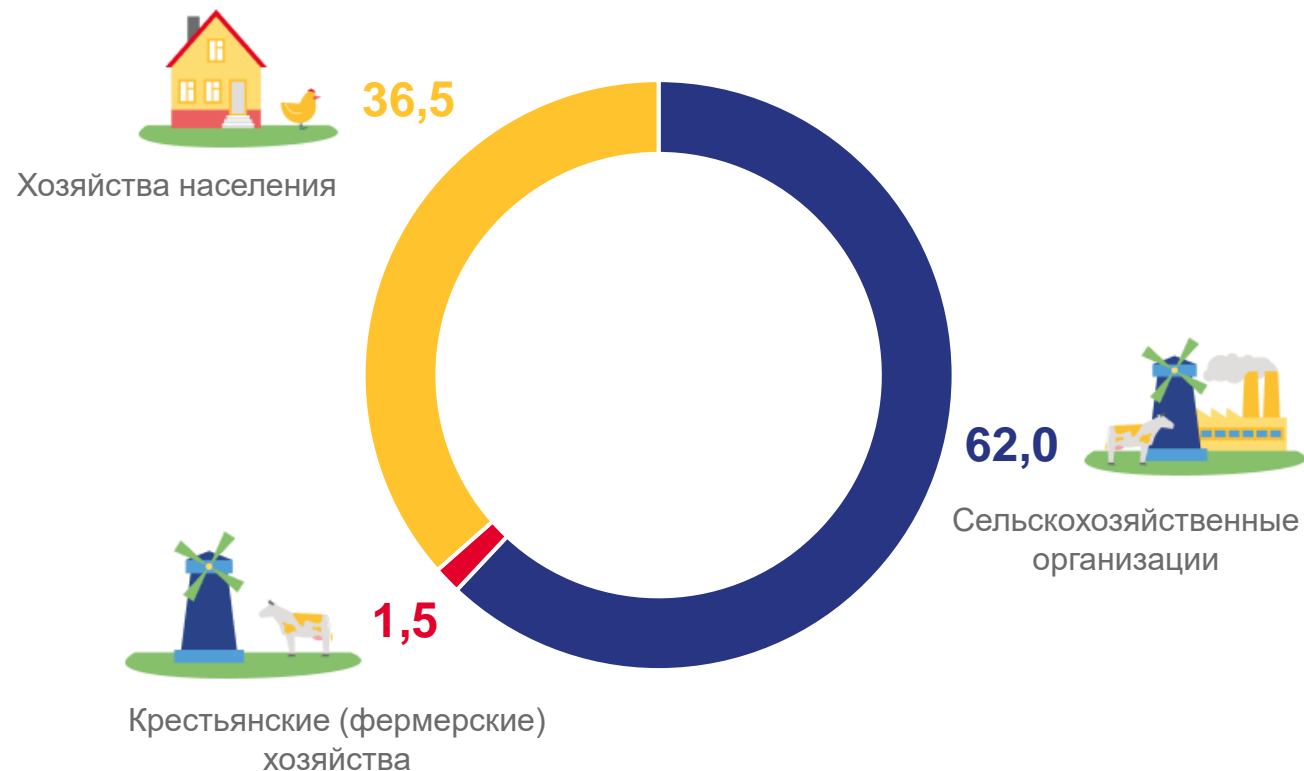
**95**

яиц

**100,0%**

в % к январю-апрелю 2021 г.

Институциональная структура производства яиц,  
в % от хозяйств всех категорий





# РЕАЛИЗАЦИЯ ПРОДУКЦИИ РАСТЕНИЕВОДСТВА СЕЛЬХОЗОРГАНИЗАЦИЯМИ

ЯНВАРЬ-АПРЕЛЬ 2022 ГОДА

## Отгружено продукции растениеводства



Зерновые и зернобобовые культуры

**1311,8**  
тысяч тонн



Подсолнечник

**254,7**  
тысяч тонн



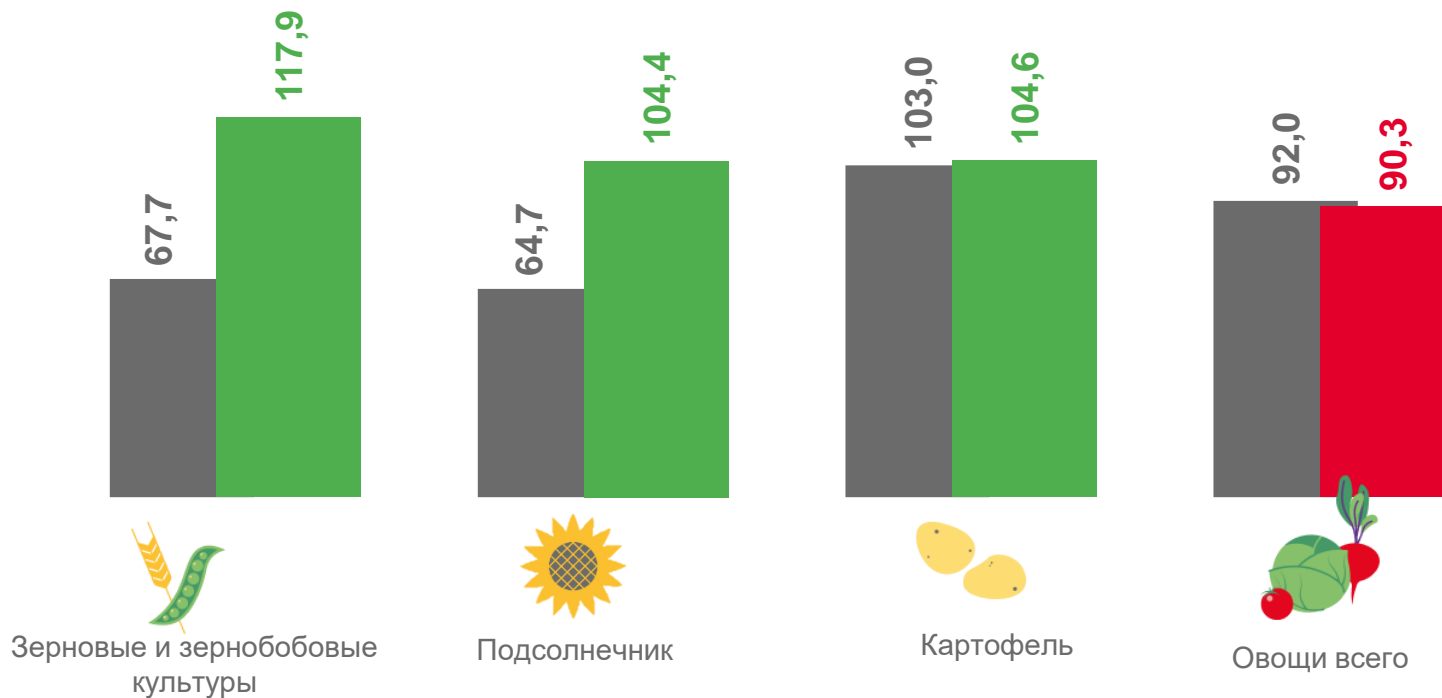
Картофель

**18,3**  
тысяч тонн



Овощи всего

**27,2**  
тысяч тонн



■ январь-апрель 2021 г. в % к январю-апрелю 2020 г.

■ январь-апрель 2022 г. в % к январю-апрелю 2021 г.





# РЕАЛИЗАЦИЯ ПРОДУКЦИИ ЖИВОТНОВОДСТВА СЕЛЬХОЗОРГАНИЗАЦИЯМИ

ЯНВАРЬ-АПРЕЛЬ 2022 ГОДА

Отгружено продукции животноводства



Мясо

**63,4**

тысяч тонн



Молоко

**40,6**

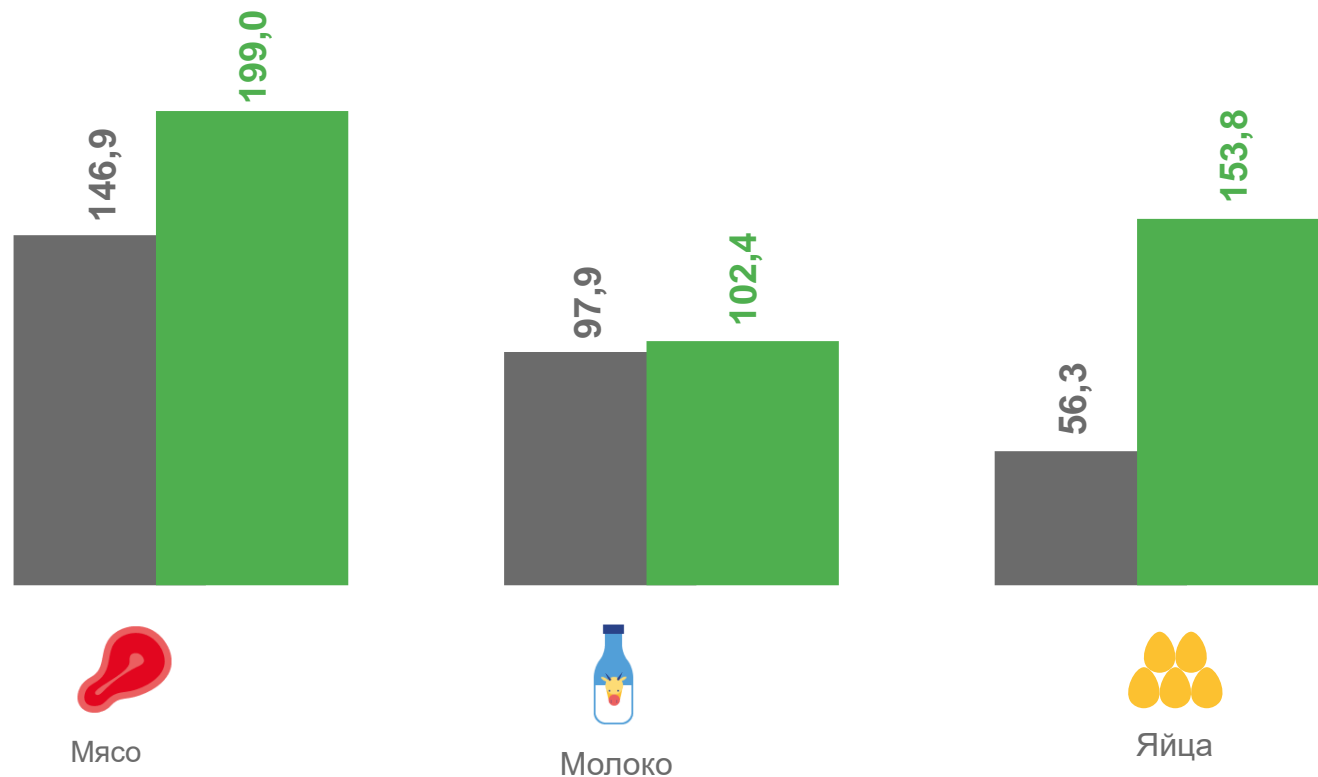
тысяч тонн



Яйца

**322,5**

млн штук



■ январь-апрель 2021 г. в % к январю-апрелю 2020 г.

■ январь-апрель 2022 г. в % к январю-апрелю 2021 г.

