



ТЕРРИТОРИАЛЬНЫЙ ОРГАН
ФЕДЕРАЛЬНОЙ СЛУЖБЫ
ГОСУДАРСТВЕННОЙ СТАТИСТИКИ
ПО РОСТОВСКОЙ ОБЛАСТИ

ОПЕРАТИВНЫЕ ИТОГИ РАЗВИТИЯ СЕЛЬСКОГО ХОЗЯЙСТВА

январь – апрель 2024 года

05.06.2024

Отдел статистики сельского хозяйства
и окружающей природной среды

СОДЕРЖАНИЕ

Поголовье сельскохозяйственных животных	3
Производство продукции животноводства	8
Реализация сельскохозяйственной продукции	12
Рыболовство и рыбоводство	15

1

**Поголовье сельскохозяйственных
животных**



по состоянию
на 1 мая 2024 г.

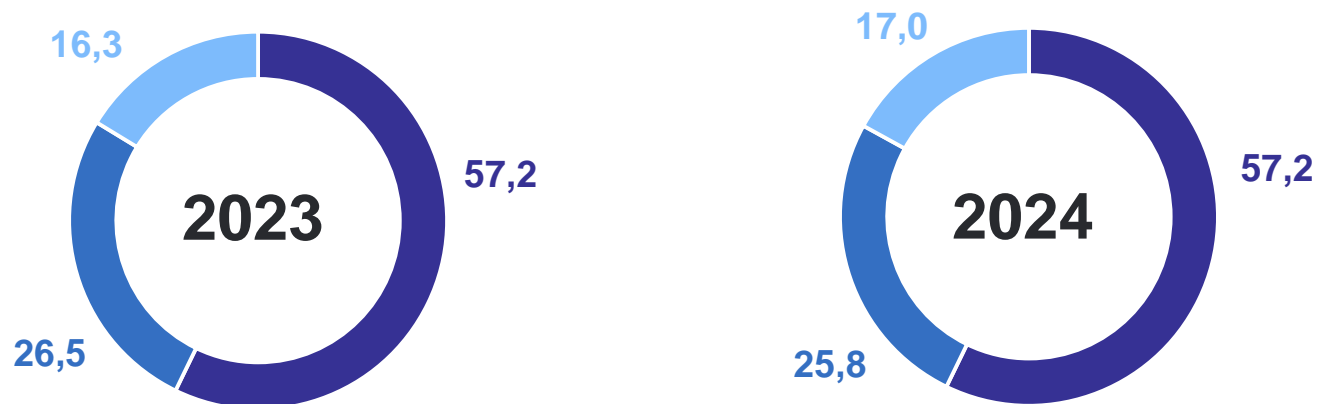
Поголовье
крупного
рогатого скота

644,8
тыс. голов

в % к 1 мая
2023 г.

99,3

Структура поголовья крупного рогатого скота
по категориям хозяйств по состоянию на 1 мая,
в % от хозяйств всех категорий



- Хозяйства населения
- Крестьянские (фермерские) хозяйства
- Сельскохозяйственные организации



по состоянию
на 1 мая 2024 г.

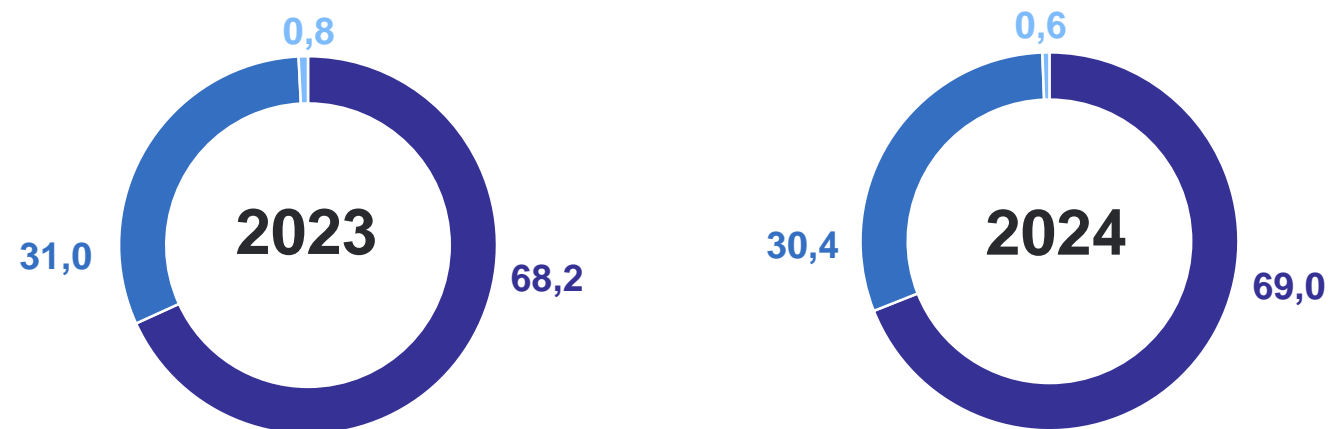
Поголовье
свиней

327,5
тыс. голов

в % к 1 мая
2023 г.

100,0

Структура поголовья свиней по категориям хозяйств
по состоянию на 1 мая,
в % от хозяйств всех категорий



- Сельскохозяйственные организации
- Хозяйства населения
- Крестьянские (фермерские) хозяйства



по состоянию
на 1 мая 2024 г.

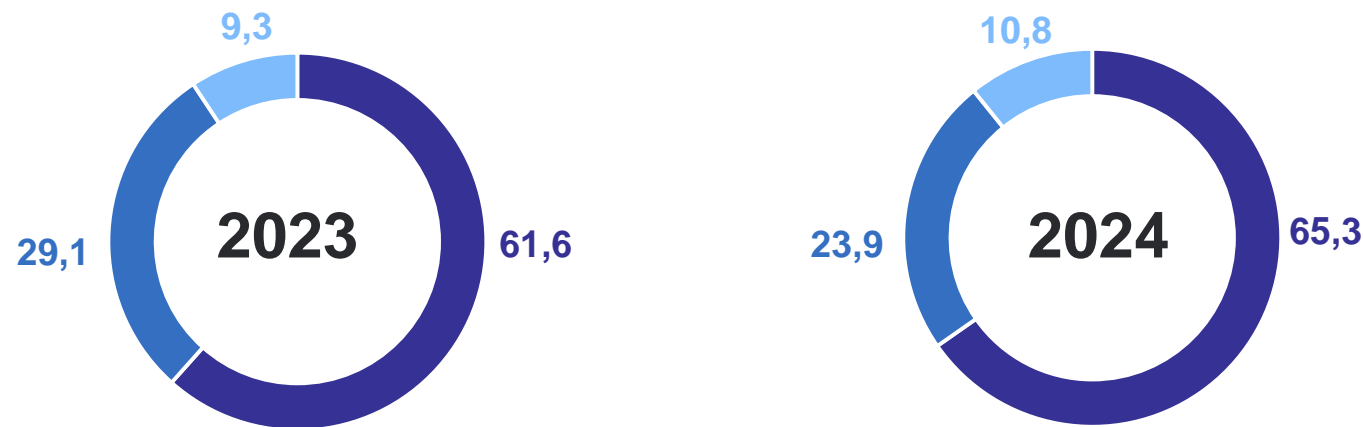
Поголовье
овец и коз

868,6
тыс. голов

в % к 1 мая
2023 г.

92,8

Структура поголовья овец и коз по категориям хозяйств
по состоянию на 1 мая,
в % от хозяйств всех категорий



- Хозяйства населения
- Крестьянские (фермерские) хозяйства
- Сельскохозяйственные организации



по состоянию
на 1 мая 2024 г.

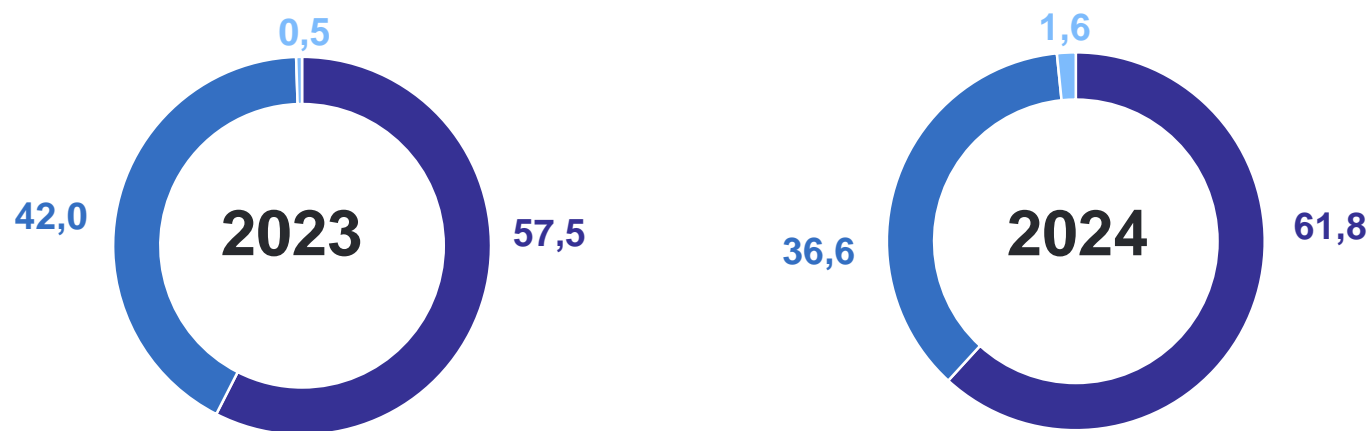
**Поголовье
птицы**

19,1
млн голов

в % к 1 мая
2023 г.

107,2

**Структура поголовья птицы по категориям хозяйств
по состоянию на 1 мая,
в % от хозяйств всех категорий**



- Сельскохозяйственные организации
- Хозяйства населения
- Крестьянские (фермерские) хозяйства

2

Производство продукции животноводства



Реализовано
на убой скота
и птицы
в живом весе

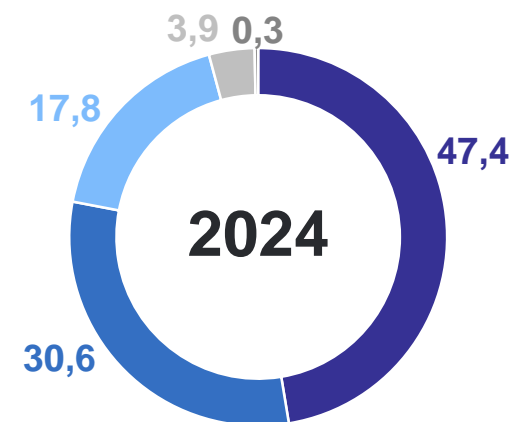
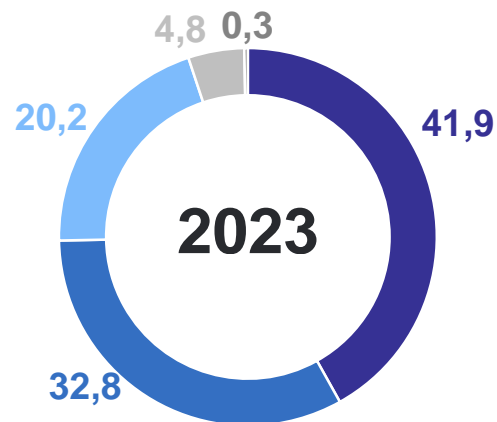
январь – апрель
2024 г.

128,0
тыс. тонн

в % к январю –
апрелю 2023 г.

110,5

Видовая структура производства мяса скота
и птицы, в хозяйствах всех категорий за январь – апрель,
в % к итогу



- Мясо птицы
- Говядина
- Свинина

- Баранина
- Другие виды скота

январь – апрель 2024г.

в % к январю –
апрелю 2023 г.



Надоено молока

273,4 тыс. тонн

99,8

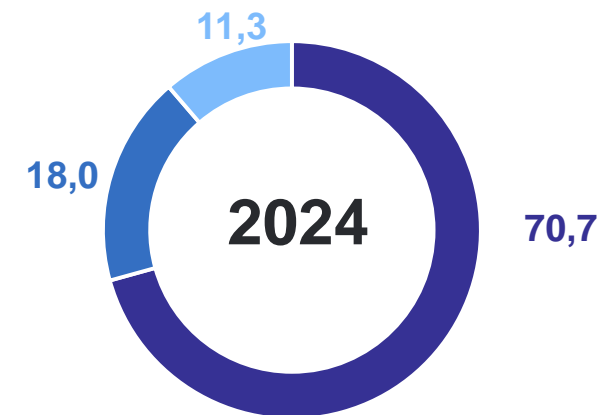
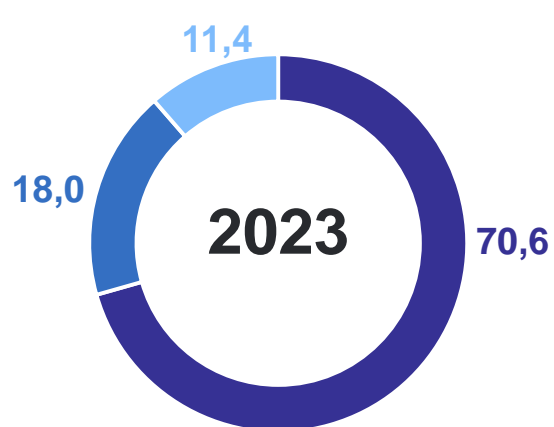


Средний удой молока
от одной коровы

1 247 кг

101,0

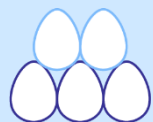
Структура производства молока по категориям хозяйств
за январь – апрель,
в % от хозяйств всех категорий



- Хозяйства населения
- Сельскохозяйственные организации
- Крестьянские (фермерские) хозяйства

январь – апрель 2024 г.

в % к январю –
апрелю 2023 г.



Получено яиц

569,3 млн шт.

107,3



Средняя яйценоскость
от одной курицы
несушки

98 яиц

97,0

Структура производства яиц по категориям хозяйств
за январь – апрель,
в % от хозяйств всех категорий



3

Реализация сельскохозяйственной
продукции

Отгружено продукции растениеводства

январь – апрель 2024 г., тыс. тонн



**Зерновые
и зернобобовые
культуры**

3 097,2



Подсолнечник

527,2



Картофель

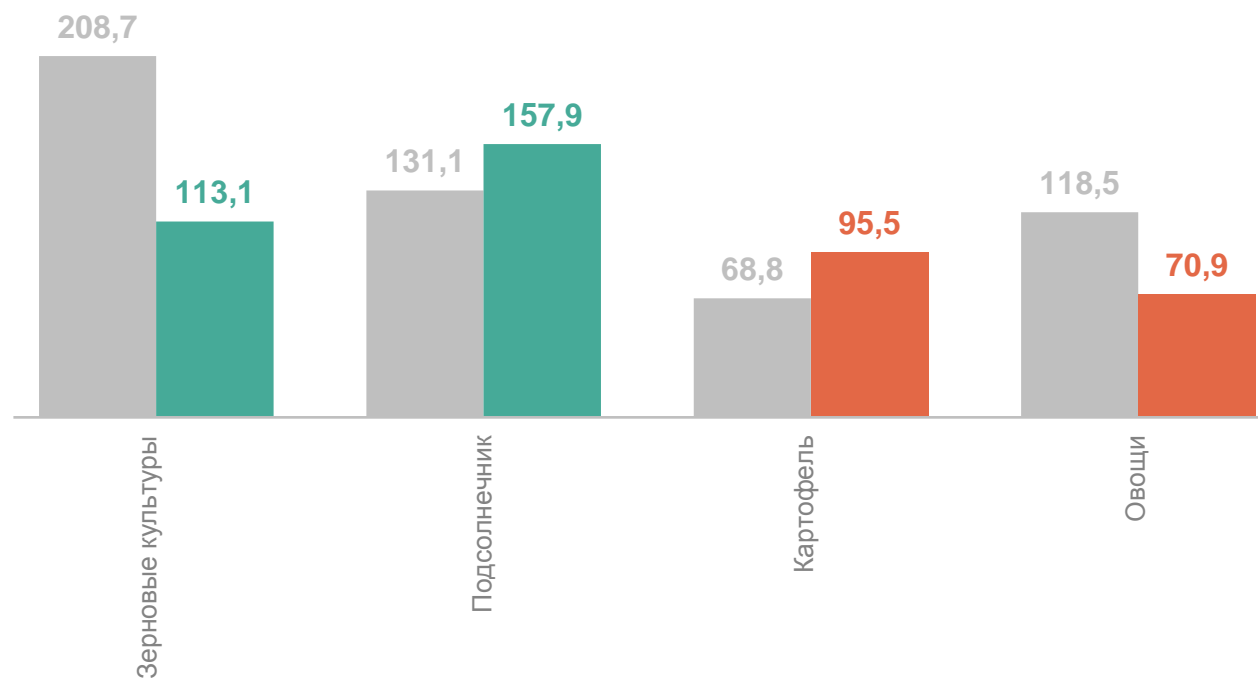
12,1



Овощи

22,9

Темпы роста (снижения), в % к соответствующему периоду предыдущего года



● Январь – апрель 2023 г.
к январю – апрелю 2022 г.

● Январь – апрель 2024 г.
к январю – апрелю 2023 г.

Отгружено продукции животноводства

январь – апрель 2024 г.



Мясо

75,0

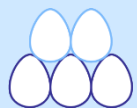
ТЫС. ТОНН



Молоко

46,8

ТЫС. ТОНН

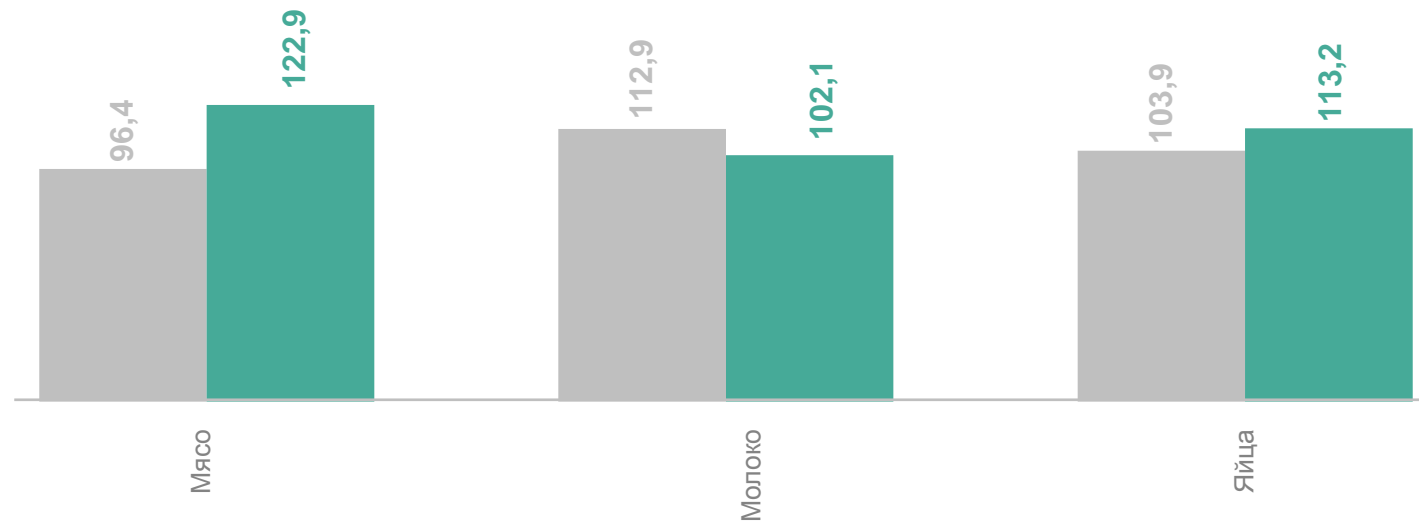


Яйца

379,3

МЛН ШТ.

Темпы роста (снижения), в % к соответствующему периоду предыдущего года



● Январь – апрель 2023 г.
к январю – апрелю 2022 г.

● Январь – апрель 2024 г.
к январю – апрелю 2023 г.

4

Рыболовство и рыбоводство

ОБОРОТ ОРГАНИЗАЦИЙ ПО ВИДУ ДЕЯТЕЛЬНОСТИ «РЫБОЛОВСТВО И РЫБОВОДСТВО»

РОСТОВСТАТ

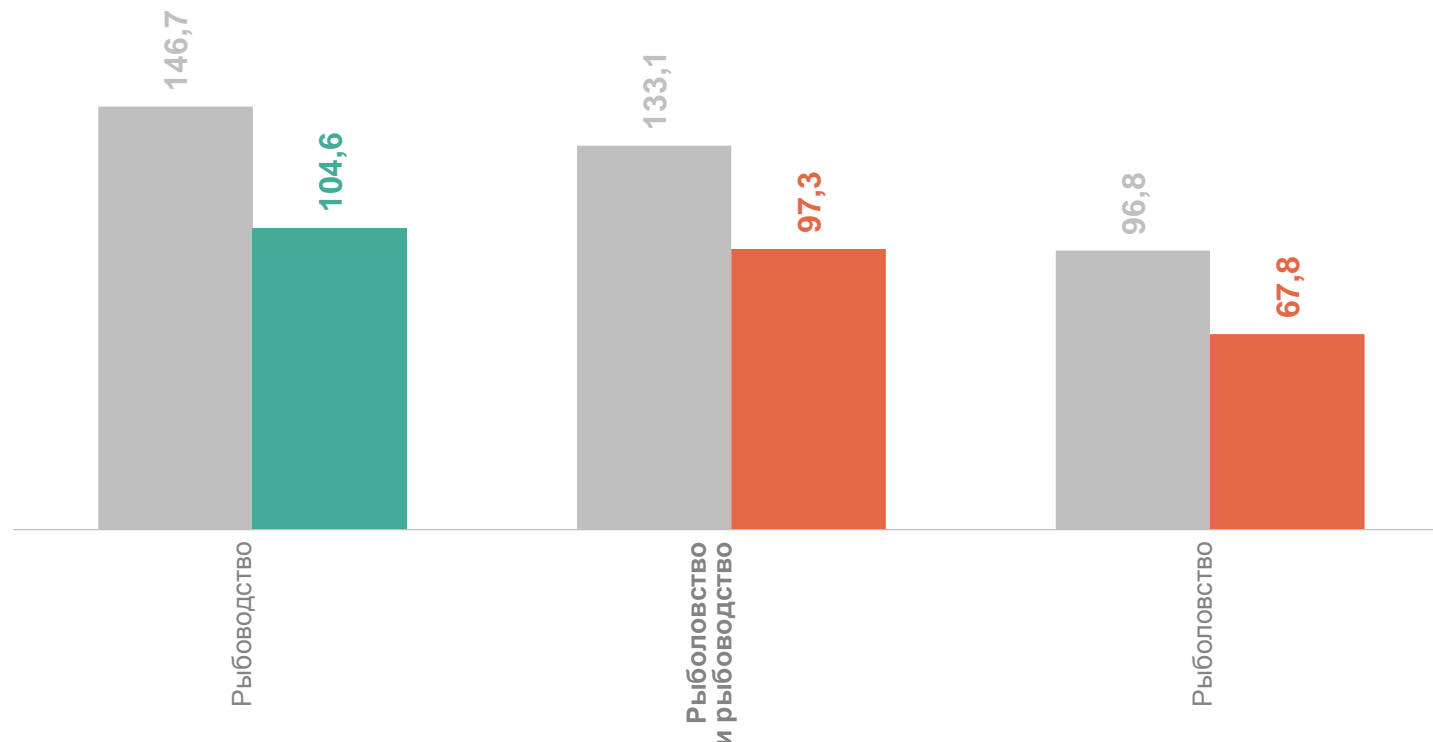
январь – апрель 2024 г., млн руб.

Рыболовство
и рыбоводство **490,8**

Рыбоводство **423,2**

Рыболовство **67,6**

Темпы роста (снижения),
в % к соответствующему периоду предыдущего года



● Январь – апрель 2023 г.
к январю – апрелю 2022 г.

● Январь – апрель 2024 г.
к январю – апрелю 2023 г.

ПРОИЗВОДСТВО РЫБЫ И ПРОЧЕЙ ПРОДУКЦИИ РЫБОЛОВСТВА И РЫБОВОДСТВА

РОСТОВСТАТ

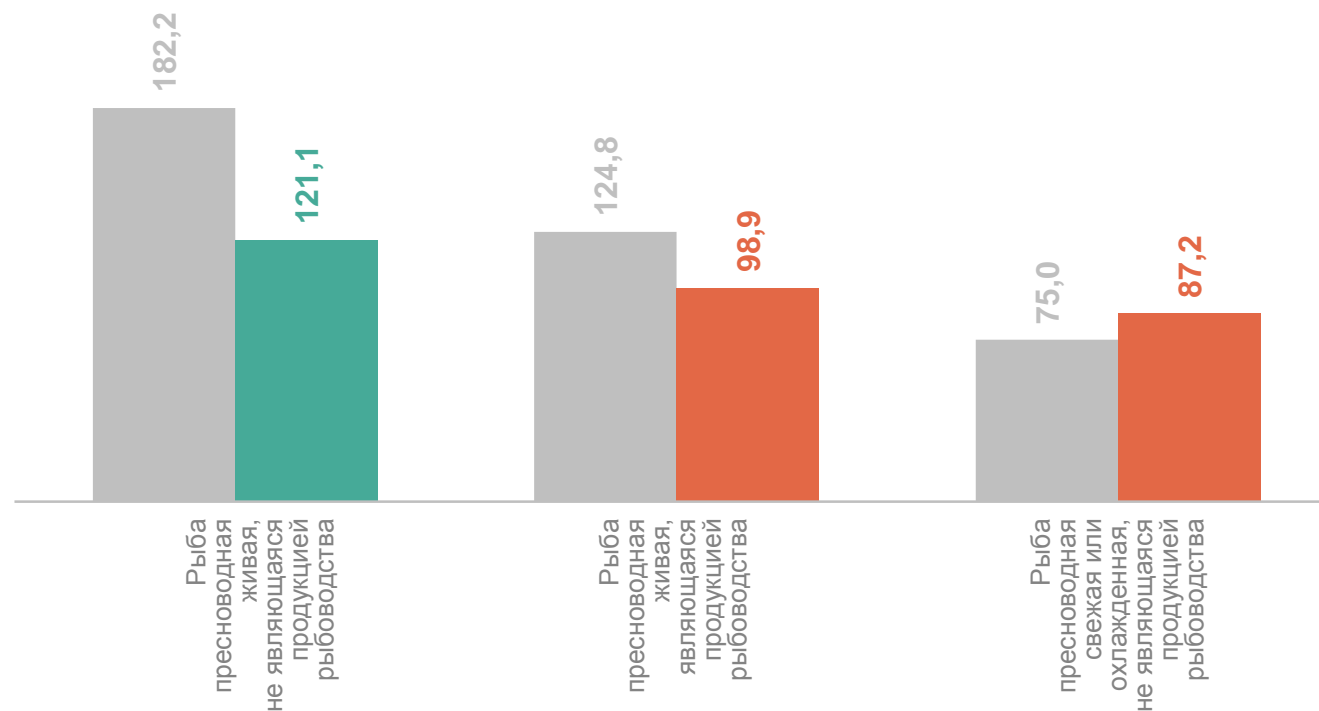
январь – апрель 2024 г., тонн

Рыба пресноводная живая,
являющаяся продукцией
рыбоводства **3 485,8**

Рыба пресноводная свежая
или охлажденная, не
являющаяся продукцией
рыбоводства **386,4**

Рыба пресноводная живая,
не являющаяся продукцией
рыбоводства **198,3**

Темпы роста (снижения),
в % к соответствующему периоду предыдущего года



● Январь – апрель 2023 г.
к январю – апрелю 2022 г.

● Январь – апрель 2024 г.
к январю – апрелю 2023 г.