



ТЕРРИТОРИАЛЬНЫЙ ОРГАН ФЕДЕРАЛЬНОЙ СЛУЖБЫ
ГОСУДАРСТВЕННОЙ СТАТИСТИКИ
ПО РОСТОВСКОЙ ОБЛАСТИ

Итоги уборки сельскохозяйственных культур



2022 год



ФЕДЕРАЛЬНАЯ СЛУЖБА
ГОСУДАРСТВЕННОЙ СТАТИСТИКИ

Итоги уборки сельскохозяйственных культур

Ростовская область

2022 год

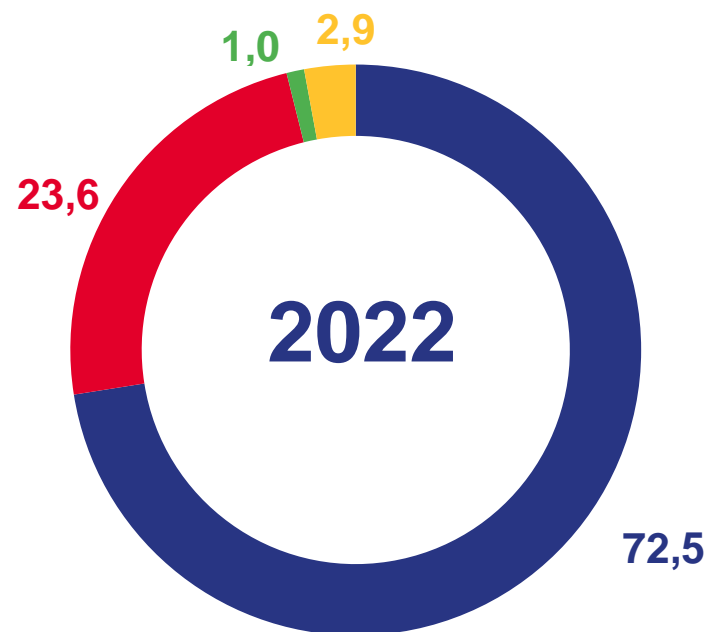
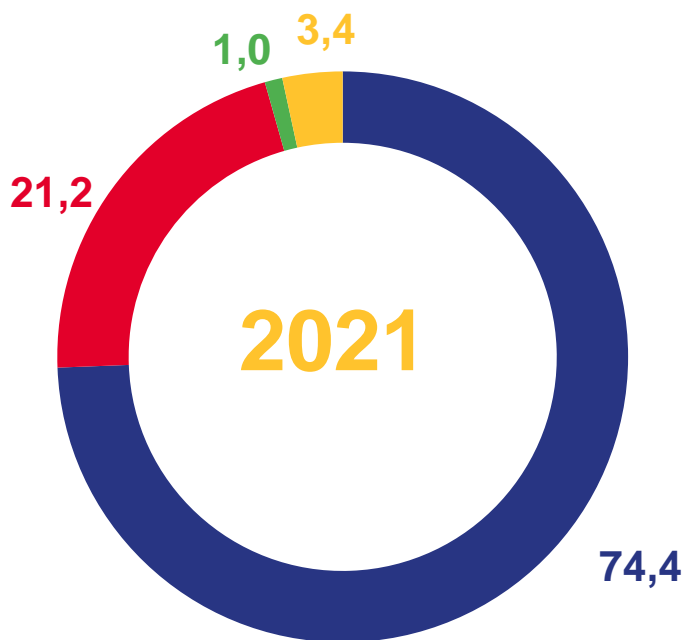
- 01 Структура посевных площадей по видам сельскохозяйственных культур
- 02 Институциональная структура посевных площадей
- 03 Валовой сбор зерновых и зернобобовых культур
- 04 Видовая структура валового сбора зерновых культур
- 05 Институциональная структура производства зерновых и зернобобовых культур
- 06 Валовой сбор технических культур
- 07 Институциональная структура производства подсолнечника
- 08 Валовой сбор картофеля и овощебахчевых культур
- 09 Институциональная структура производства картофеля
- 10 Институциональная структура производства овощей
- 11 Фактический сбор плодово-ягодных культур и винограда
- 12 Институциональная структура производства плодово-ягодных культур включая виноград



СТРУКТУРА ПОСЕВНЫХ ПЛОЩАДЕЙ ПО ВИДАМ СЕЛЬСКОХОЗЯЙСТВЕННЫХ КУЛЬТУР

В ПРОЦЕНТАХ ОТ ОБЩЕЙ ПОСЕВНОЙ ПЛОЩАДИ

ХОЗЯЙСТВА ВСЕХ КАТЕГОРИЙ



Зерновые и зернобобовые культуры



Технические культуры



Картофель и овощебахчевые культуры

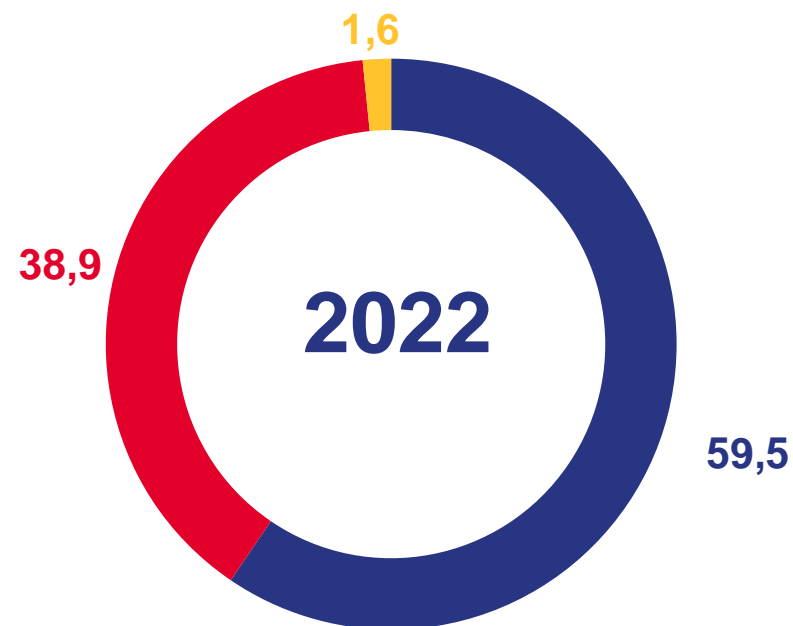
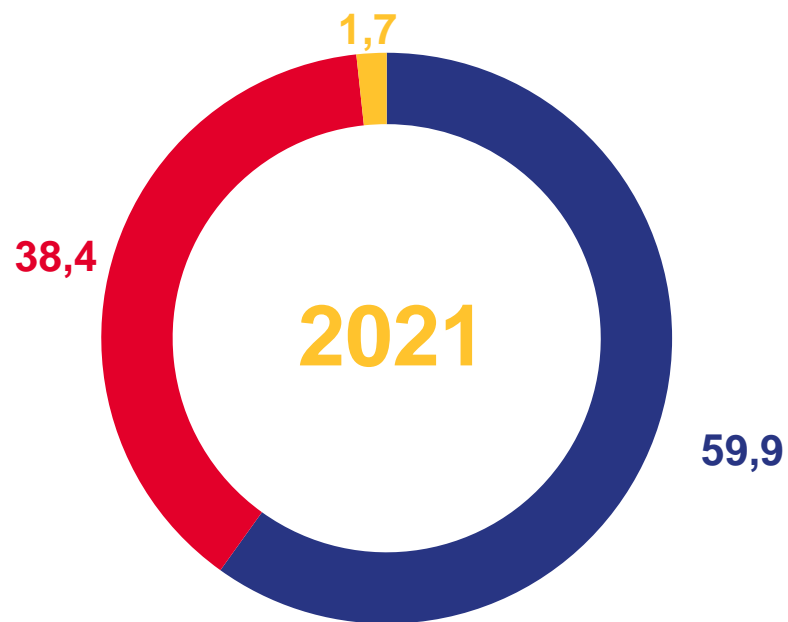


Кормовые культуры



ИНСТИТУЦИОНАЛЬНАЯ СТРУКТУРА ПОСЕВНЫХ ПЛОЩАДЕЙ

В ПРОЦЕНТАХ ОТ ХОЗЯЙСТВ ВСЕХ КАТЕГОРИЙ



Сельскохозяйственные организации



Крестьянские (фермерские) хозяйства



Хозяйства населения





ВАЛОВОЙ СБОР ЗЕРНОВЫХ И ЗЕРНОБОБОВЫХ КУЛЬТУР В ХОЗЯЙСТВАХ ВСЕХ КАТЕГОРИЙ

2022 ГОД

Валовой сбор
в первоначально оприходованном весе

15 417,5

ТЫС. ТОНН

111,9%

в % к 2021 г.



Зерновые и зернобобовые
культуры

Урожайность
в весе после доработки с убранный площади

42,0

Ц/га

110,5%

в % к 2021 г.

13 647,6

ТЫС. ТОНН

117,5%

в % к 2021 г.



Пшеница

44,8

Ц/га

113,4%

в % к 2021 г.

835,6

ТЫС. ТОНН

87,8%

в % к 2021 г.



Ячмень

30,2

Ц/га

105,6%

в % к 2021 г.

495,0

ТЫС. ТОНН

75,4%

в % к 2021 г.



Кукуруза

39,0

Ц/га

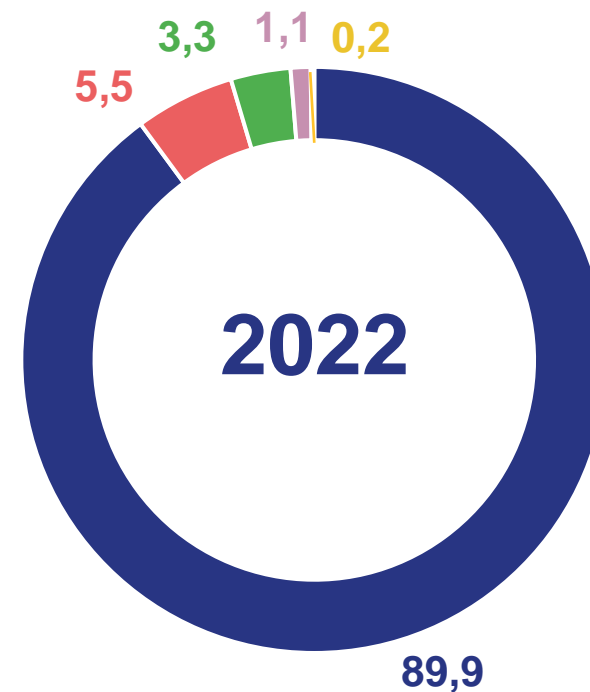
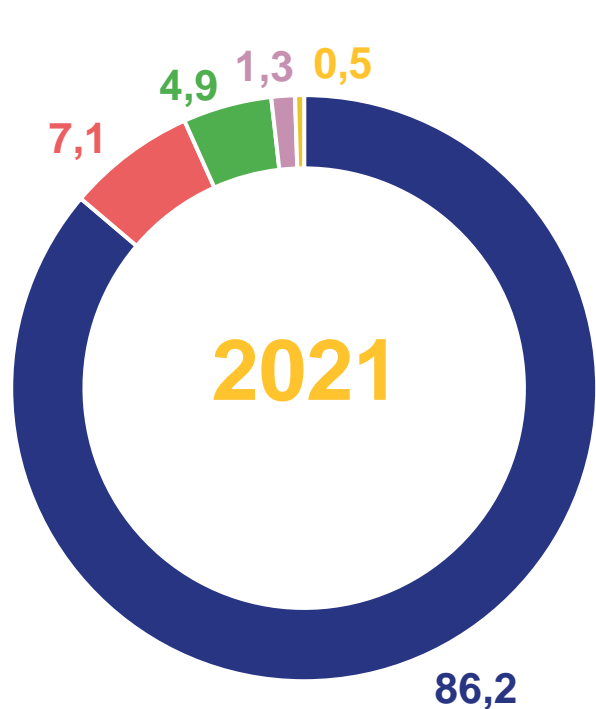
93,3%

в % к 2021 г.



ВИДОВАЯ СТРУКТУРА ВАЛОВОГО СБОРА ЗЕРНОВЫХ КУЛЬТУР В ХОЗЯЙСТВАХ ВСЕХ КАТЕГОРИЙ

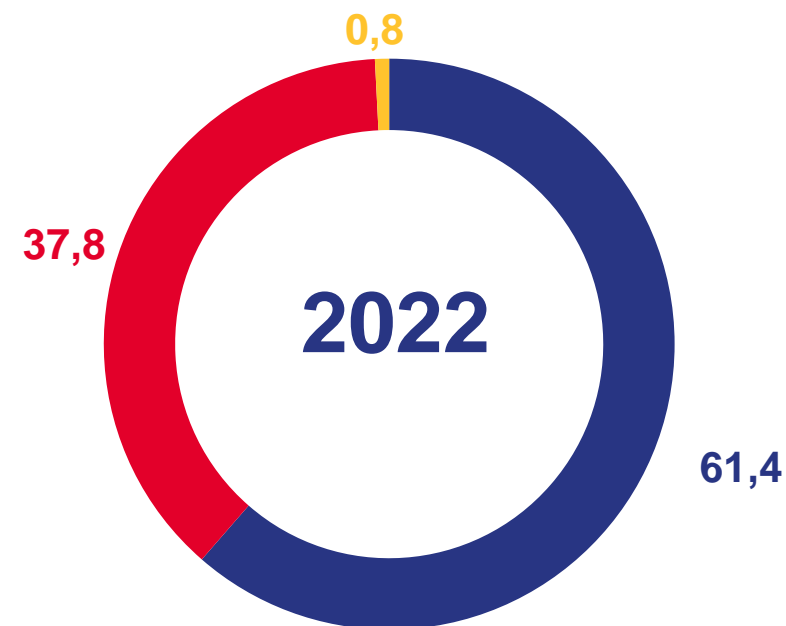
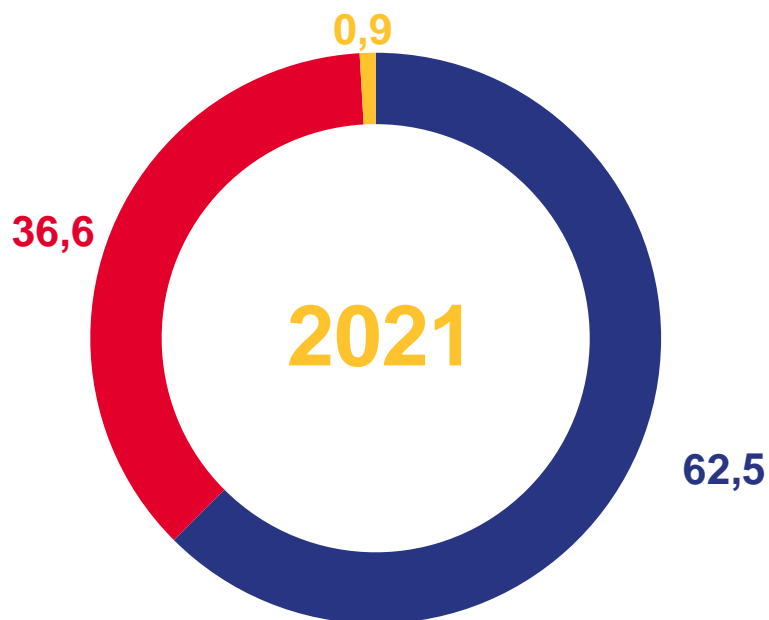
В % К ИТОГУ





ИНСТИТУЦИОНАЛЬНАЯ СТРУКТУРА ПРОИЗВОДСТВА ЗЕРНОВЫХ И ЗЕРНОБОБОВЫХ КУЛЬТУР

В ПРОЦЕНТАХ ОТ ХОЗЯЙСТВ ВСЕХ КАТЕГОРИЙ



Сельскохозяйственные организации




Крестьянские (фермерские) хозяйства



Хозяйства населения





ВАЛОВОЙ СБОР ТЕХНИЧЕСКИХ КУЛЬТУР В ХОЗЯЙСТВАХ ВСЕХ КАТЕГОРИЙ

2022 ГОД

Валовой сбор
в первоначально оприходованном весе

Сахарная
свекла **872,2** **105,8%**
тыс. тонн в % к 2021 г.

Подсолнечник **1 885,8** **96,1%**
тыс. тонн в % к 2021 г.

Лен-кудряш
(масличный) **139,6** **102,3%**
тыс. тонн в % к 2021 г.

Горчица **16,8** **90,0%**
тыс. тонн в % к 2021 г.

Соя **11,9** **141,2%**
тыс. тонн в % к 2021 г.

Рапс **111,7** **в 13,2 р.**
тыс. тонн в % к 2021 г.

Рыжик **2,0** **131,9%**
тыс. тонн в % к 2021 г.

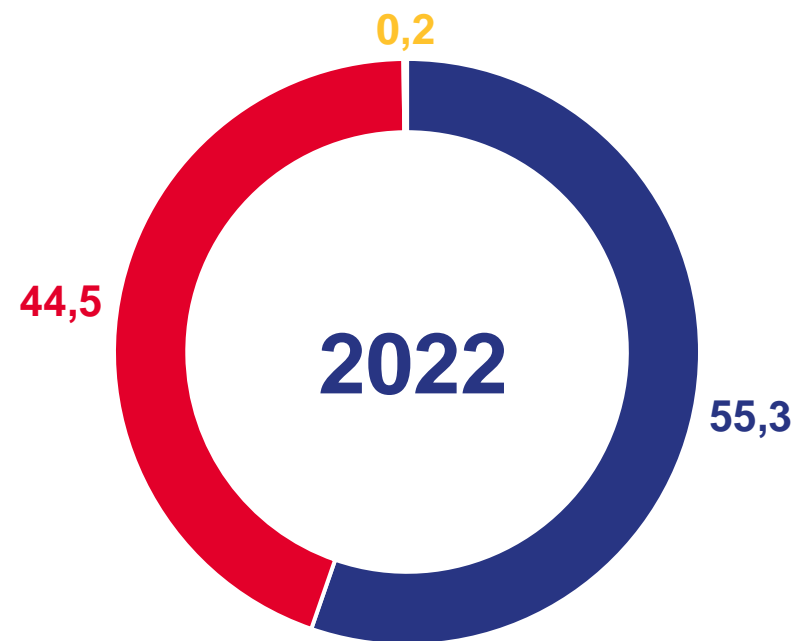
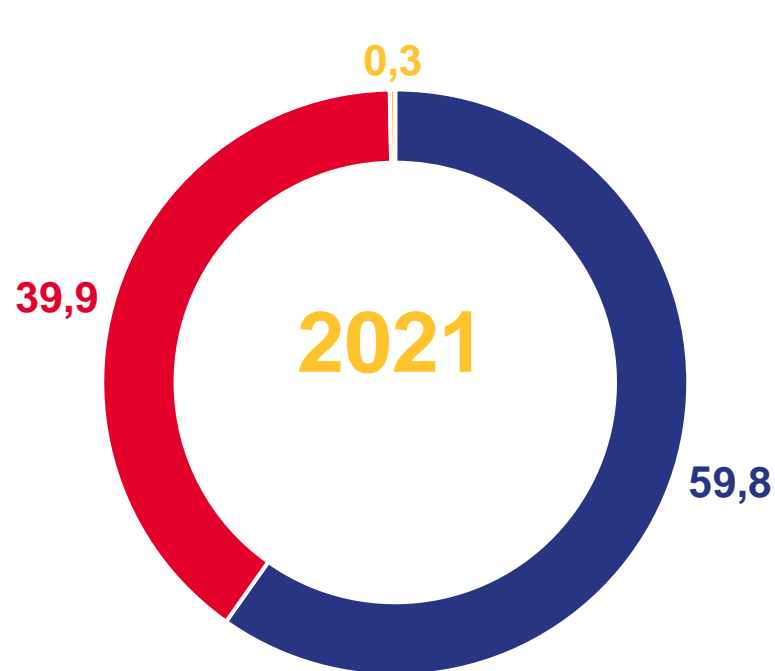
Сафлор **3,5** **112,3%**
тыс. тонн в % к 2021 г.





ИНСТИТУЦИОНАЛЬНАЯ СТРУКТУРА ПРОИЗВОДСТВА ПОДСОЛНЕЧНИКА

В ПРОЦЕНТАХ ОТ ХОЗЯЙСТВ ВСЕХ КАТЕГОРИЙ



Сельскохозяйственные организации



Крестьянские (фермерские) хозяйства



Хозяйства населения





ВАЛОВОЙ СБОР КАРТОФЕЛЯ И ОВОЩЕБАХЧЕВЫХ КУЛЬТУР В ХОЗЯЙСТВАХ ВСЕХ КАТЕГОРИЙ

2022 ГОД

Валовой сбор
первоначально оприходованном весе

388,9 **116,0%**

ТЫС. ТОНН

В % к 2020 г.



Картофель

223,5 **113,8%**

Ц/га

В % к 2021 г.

545,2 **102,3%**

ТЫС. ТОНН

В % к 2020 г.



Овощи всего

214,3 **100,0%**

Ц/га

В % к 2021 г.

60,2 **172,3%**

ТЫС. ТОНН

В % к 2020 г.



Бахчевые
культуры

120,8 **142,6%**

Ц/га

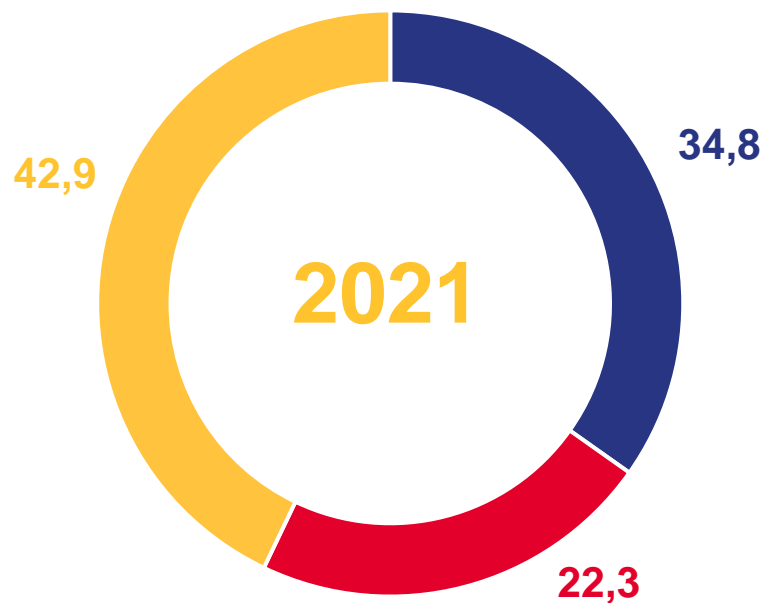
В % к 2021 г.





ИНСТИТУЦИОНАЛЬНАЯ СТРУКТУРА ПРОИЗВОДСТВА КАРТОФЕЛЯ

В ПРОЦЕНТАХ ОТ ХОЗЯЙСТВ ВСЕХ КАТЕГОРИЙ



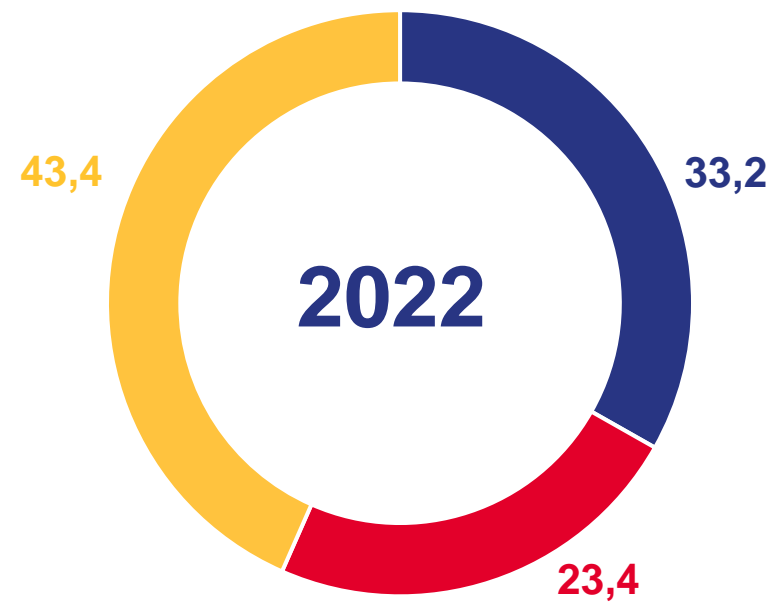
Сельскохозяйственные организации



Крестьянские (фермерские) хозяйства



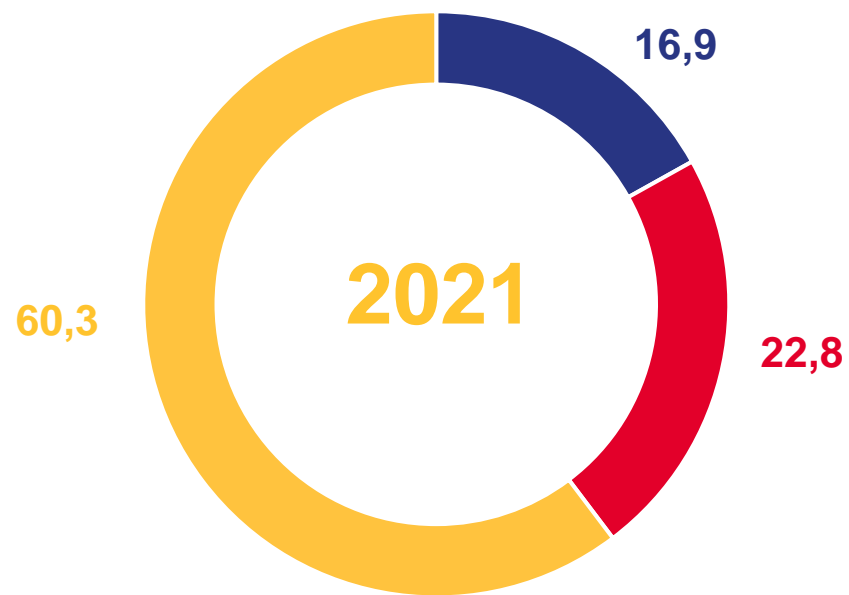
Хозяйства населения





ИНСТИТУЦИОНАЛЬНАЯ СТРУКТУРА ПРОИЗВОДСТВА ОВОЩЕЙ

В ПРОЦЕНТАХ ОТ ХОЗЯЙСТВ ВСЕХ КАТЕГОРИЙ



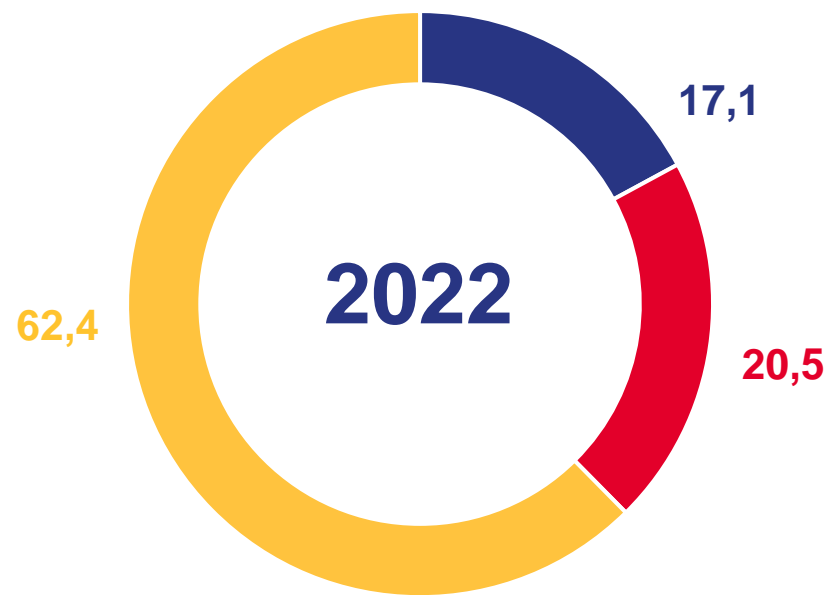
Сельскохозяйственные организации



Крестьянские (фермерские) хозяйства



Хозяйства населения





ФАКТИЧЕСКИЙ СБОР ПЛОДОВО-ЯГОДНЫХ КУЛЬТУР И ВИНОГРАДА В ХОЗЯЙСТВАХ ВСЕХ КАТЕГОРИЙ

2022 ГОД

Фактический сбор

107,4

тыс. тонн

91,6%

в % к 2021 г.



Плодово-ягодные культуры

Средний сбор с убранной площади

92,9

ц/га

105,4%

в % к 2021 г.

26,2

тыс. тонн

108,9%

в % к 2021 г.



Виноград

113,8

ц/га

103,5%

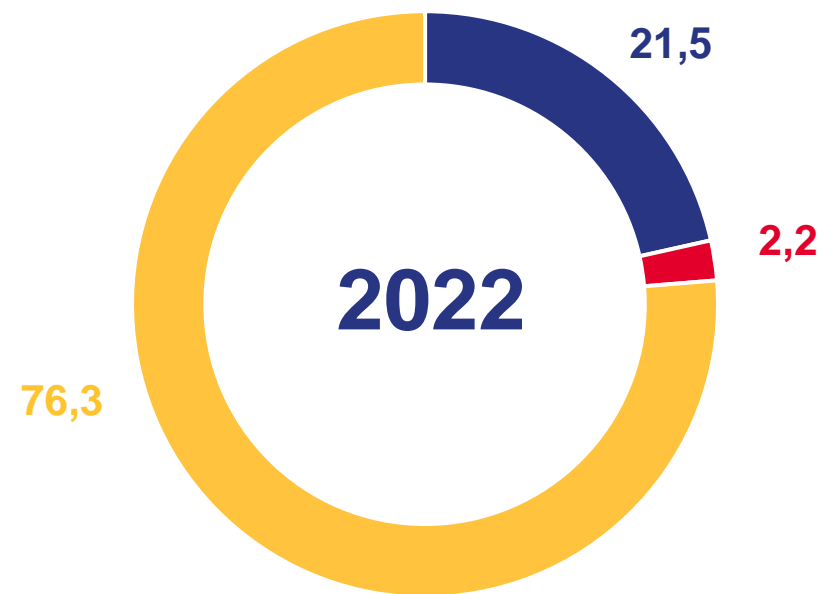
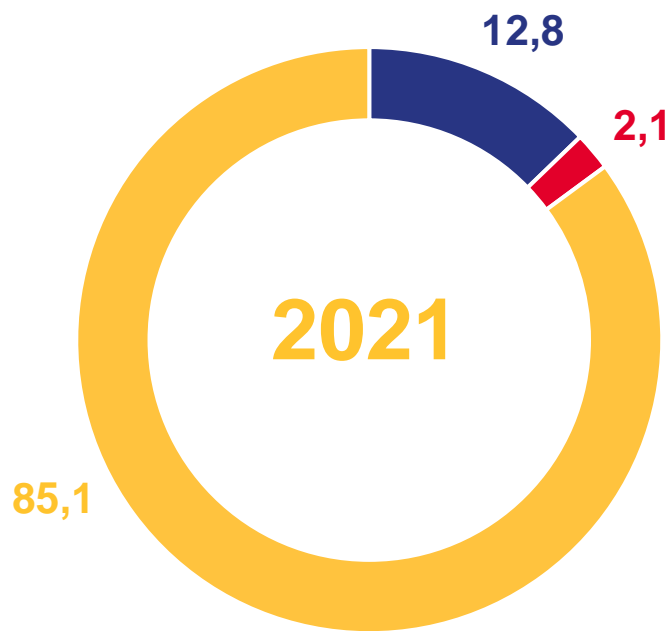
в % к 2021 г.





ИНСТИТУЦИОНАЛЬНАЯ СТРУКТУРА ПРОИЗВОДСТВА ПЛОДОВО-ЯГОДНЫХ КУЛЬТУР ВКЛЮЧАЯ ВИНОГРАД

В ПРОЦЕНТАХ ОТ ХОЗЯЙСТВ ВСЕХ КАТЕГОРИЙ



Сельскохозяйственные организации



Крестьянские (фермерские) хозяйства



Хозяйства населения

