



ФЕДЕРАЛЬНАЯ СЛУЖБА
ГОСУДАРСТВЕННОЙ СТАТИСТИКИ

Оперативные данные по индексу потребительских цен



март 2022 года



ФЕДЕРАЛЬНАЯ СЛУЖБА
ГОСУДАРСТВЕННОЙ СТАТИСТИКИ

Оперативные данные по ИПЦ

Ростовской области

март 2022 года

- 01 ИНДЕКСЫ ПОТРЕБИТЕЛЬСКИХ ЦЕН
- 02 ИНДЕКСЫ ЦЕН НА ОТДЕЛЬНЫЕ ГРУППЫ
И ВИДЫ ПРОДОВОЛЬСТВЕННЫХ ТОВАРОВ
- 03 ИНДЕКСЫ ЦЕН НА ОТДЕЛЬНЫЕ ГРУППЫ
НЕПРОДОВОЛЬСТВЕННЫХ ТОВАРОВ
- 04 ИНДЕКСЫ ЦЕН И ТАРИФОВ НА УСЛУГИ





ИНДЕКСЫ ПОТРЕБИТЕЛЬСКИХ ЦЕН

МАРТ 2022 г. В % К ПРЕДЫДУЩЕМУ МЕСЯЦУ



ИПЦ

106,78



Все товары

108,40



Продовольственные товары

107,68



Непродовольственные товары

109,22



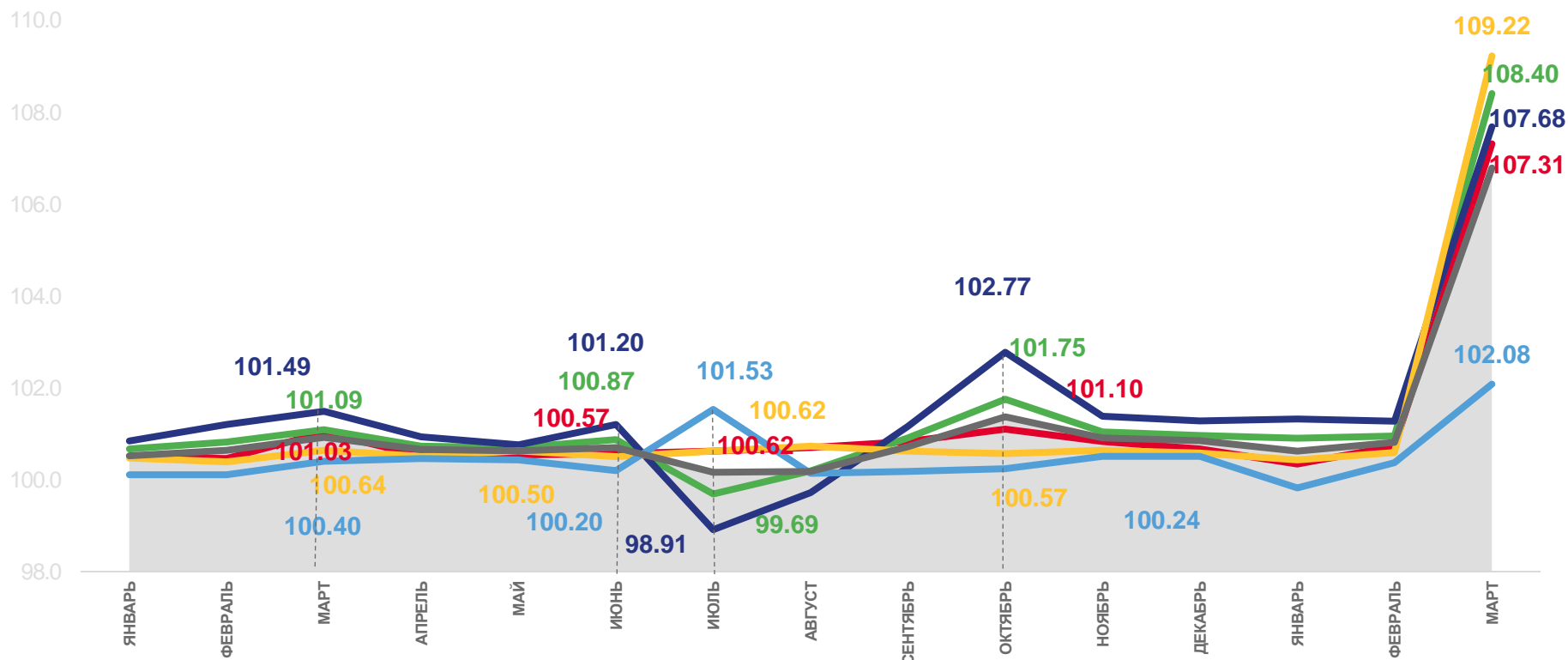
Услуги

102,08



Базовый ИПЦ

107,31



2021

2022



Индекс потребительских цен



Все товары



Непродовольственные товары



Базовый индекс потребительских цен



Услуги



Продовольственные товары





ИНДЕКСЫ ЦЕН НА ОСНОВНЫЕ ГРУППЫ ТОВАРОВ

МАРТ 2022 г. В % К ПРЕДЫДУЩЕМУ МЕСЯЦУ



ИНДЕКСЫ ЦЕН НА ПРОДОВОЛЬСТВЕННЫЕ ТОВАРЫ

1 субъект ЮФО
значение индекса
меньше, чем по России

7 субъектов ЮФО
значение индекса
больше, чем по России



ИНДЕКСЫ ЦЕН НА НЕПРОДОВОЛЬСТВЕННЫЕ ТОВАРЫ

6 субъектов ЮФО
значение индекса
меньше, чем по России

2 субъекта ЮФО
значение индекса
больше, чем по России



ИНДЕКСЫ ЦЕН НА УСЛУГИ

7 субъектов ЮФО
значение индекса
меньше, чем по России

1 субъект ЮФО
значение индекса
больше, чем по России





ИНДЕКСЫ ПОТРЕБИТЕЛЬСКИХ ЦЕН

МАРТ 2022 г. В % К ДЕКАБРЮ ПРЕДЫДУЩЕГО ГОДА



ИПЦ

108,32



Все товары

110,42



Продовольственные товары

110,49



Непродовольственные товары

110,33



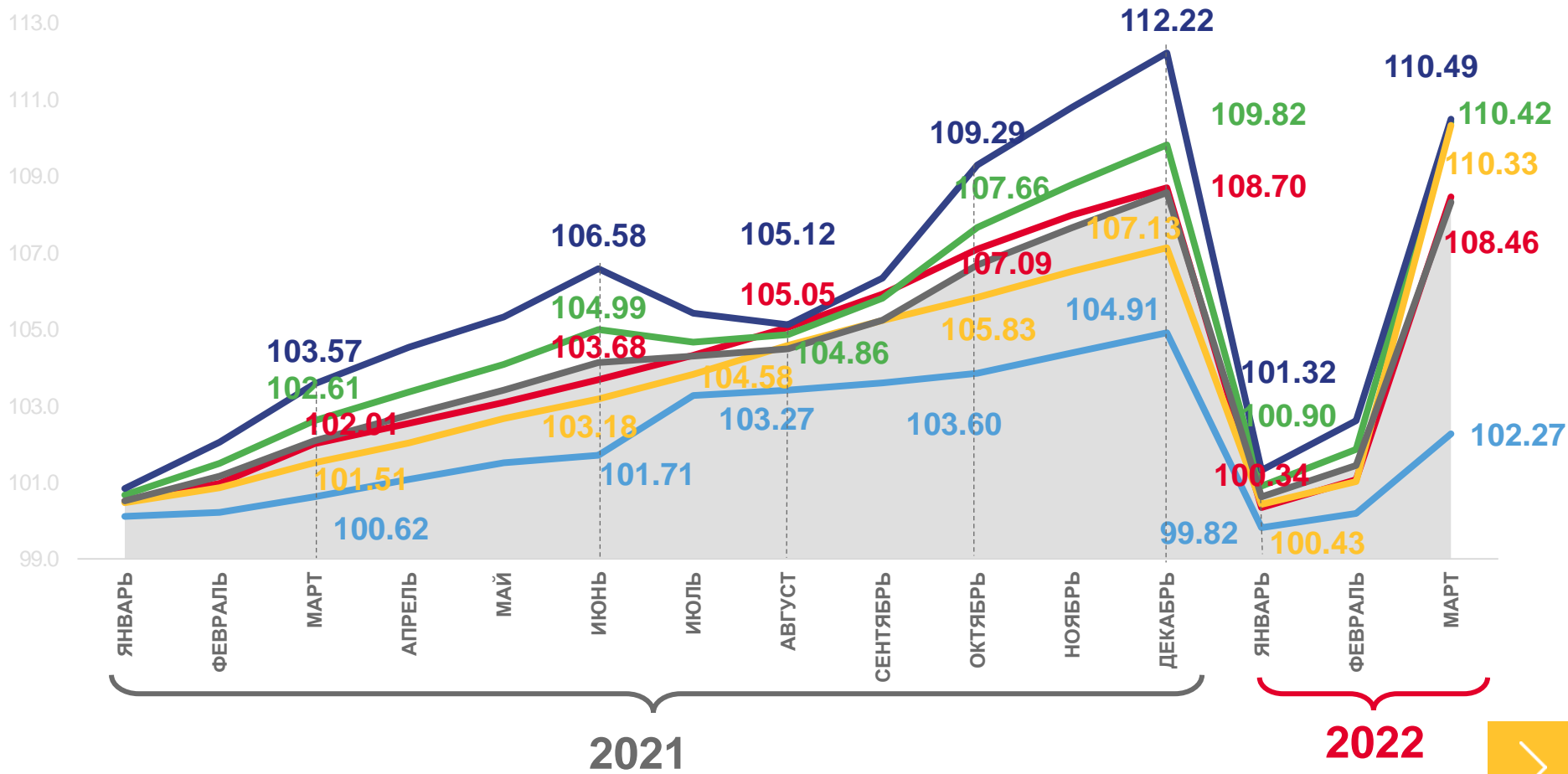
Услуги

102,27



Базовый ИПЦ

108,46



Индекс потребительских цен
Базовый индекс потребительских цен



Все товары
Услуги



Непродовольственные товары
Продовольственные товары





ИНДЕКСЫ ЦЕН НА ОСНОВНЫЕ ГРУППЫ ТОВАРОВ

МАРТ 2022 г. В % К ДЕКАБРЮ ПРЕДЫДУЩЕГО ГОДА



ИНДЕКСЫ ЦЕН НА ПРОДОВОЛЬСТВЕННЫЕ ТОВАРЫ

1 субъект ЮФО
значение индекса
меньше, чем по России

7 субъектов ЮФО
значение индекса
больше, чем по России



ИНДЕКСЫ ЦЕН НА НЕПРОДОВОЛЬСТВЕННЫЕ ТОВАРЫ

6 субъектов ЮФО
значение индекса
меньше, чем по России

2 субъекта ЮФО
значение индекса
больше, чем по России



ИНДЕКСЫ ЦЕН НА УСЛУГИ

7 субъектов ЮФО
значение индекса
меньше, чем по России

1 субъект ЮФО
значение индекса
больше, чем по России





ИНДЕКСЫ ПОТРЕБИТЕЛЬСКИХ ЦЕН

МАРТ 2022 г. В % К ПРЕДЫДУЩЕМУ МЕСЯЦУ

ИНДЕКС ПОТРЕБИТЕЛЬСКИХ ЦЕН



106,78

ИПЦ



108,40

Все товары



107,68

Продовольственные товары



109,22

Непродовольственные товары



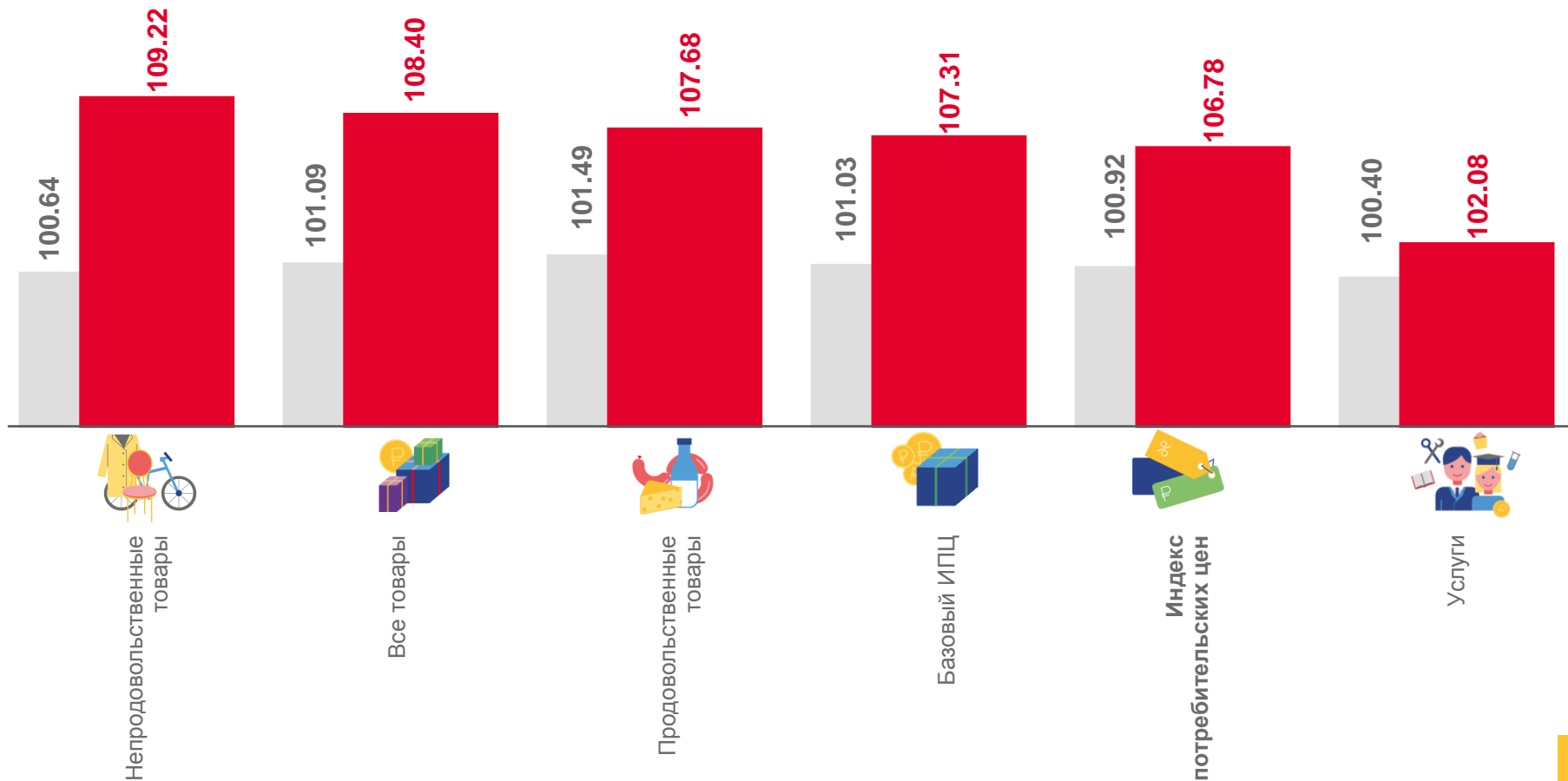
102,08

Услуги



107,31

Базовый ИПЦ



■ Март 2021 г. к февралю 2021 г.

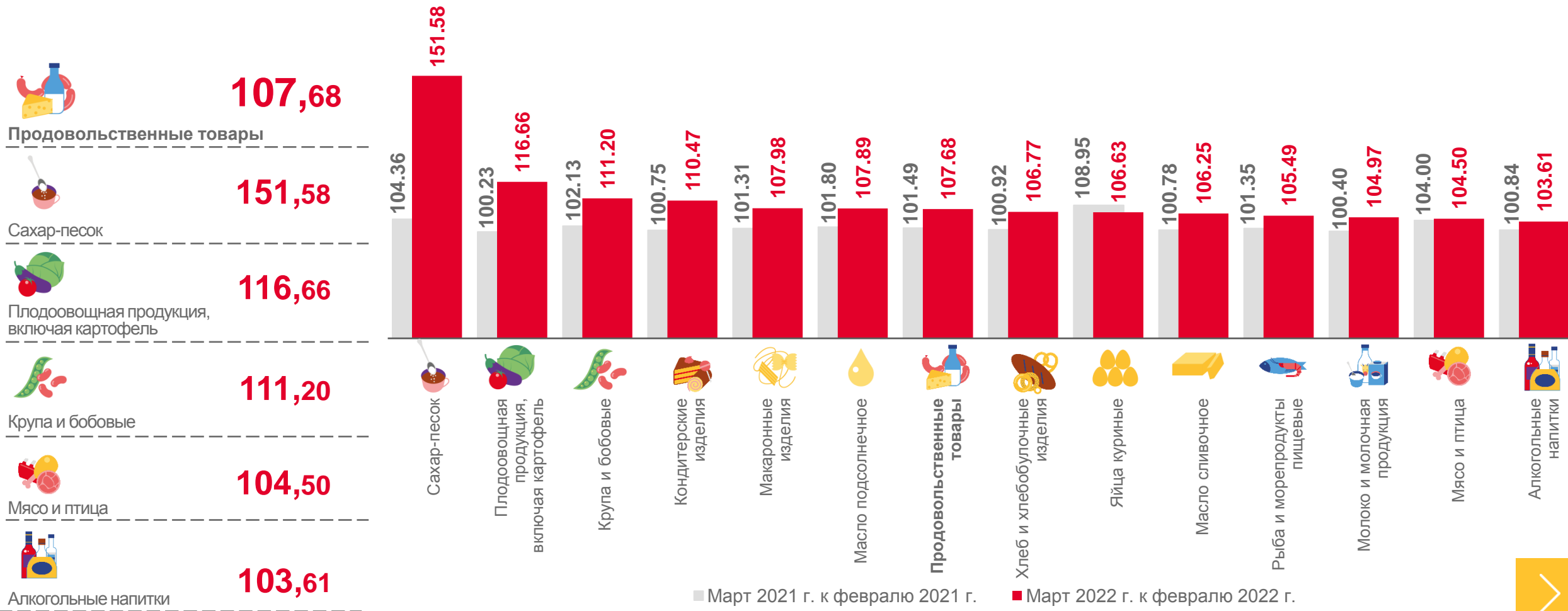
■ Март 2022 г. к февралю 2022 г.





ИНДЕКСЫ ЦЕН НА ОТДЕЛЬНЫЕ ГРУППЫ И ВИДЫ ПРОДОВОЛЬСТВЕННЫХ ТОВАРОВ

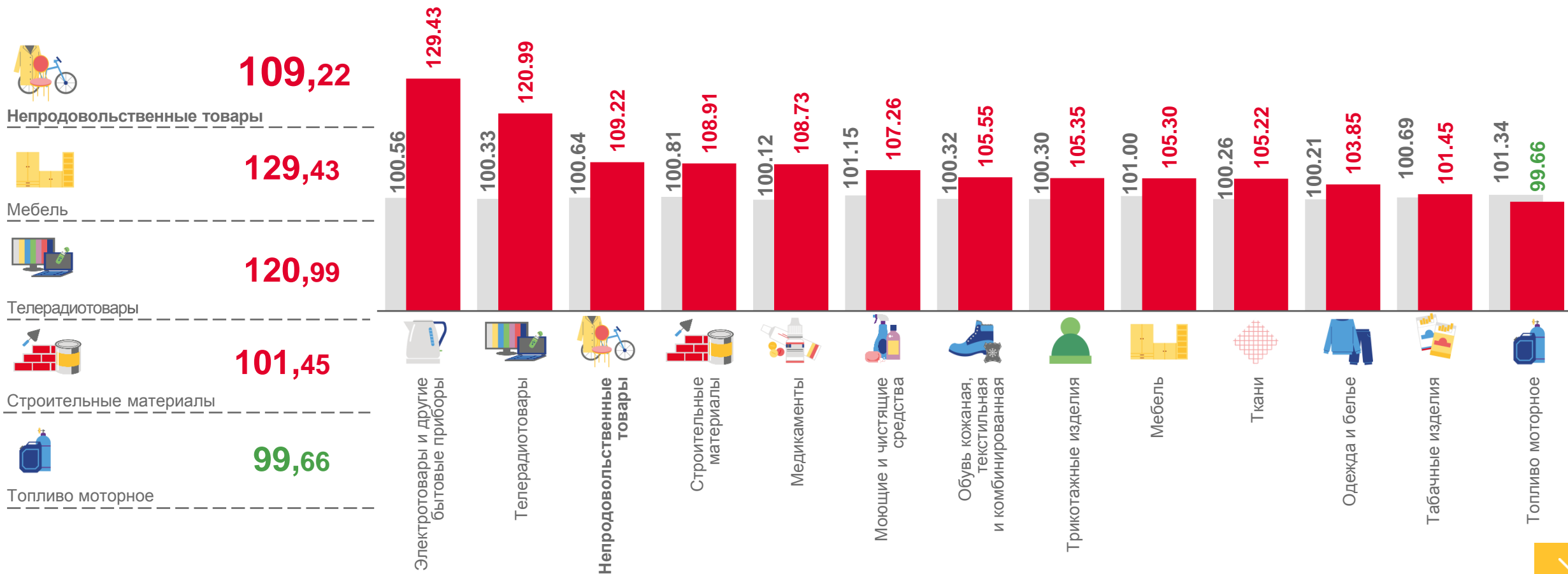
МАРТ 2022 г. В % К ПРЕДЫДУЩЕМУ МЕСЯЦУ





ИНДЕКСЫ ЦЕН НА ОТДЕЛЬНЫЕ ГРУППЫ НЕПРОДОВОЛЬСТВЕННЫХ ТОВАРОВ

МАРТ 2022 г. В % К ПРЕДЫДУЩЕМУ МЕСЯЦУ



■ Март 2021 г. к февралю 2021 г.

■ Март 2022 г. к февралю 2022 г.





ИНДЕКСЫ ЦЕН И ТАРИФОВ НА УСЛУГИ

МАРТ 2022 г. В % К ПРЕДЫДУЩЕМУ МЕСЯЦУ



Услуги

102,08



Банков

123,00



Связи

111,72



Санаторно-оздоровительные

100,00



Организаций культуры

99,19

