



ТЕРРИТОРИАЛЬНЫЙ ОРГАН  
ФЕДЕРАЛЬНОЙ СЛУЖБЫ  
ГОСУДАРСТВЕННОЙ СТАТИСТИКИ  
ПО РОСТОВСКОЙ ОБЛАСТИ

# ИНДЕКСЫ ПОТРЕБИТЕЛЬСКИХ ЦЕН

март 2024 года

17.04.2024

Отдел статистики уровня жизни и обследований домашних хозяйств

# СОДЕРЖАНИЕ

Индексы потребительских цен	3
Индексы цен на отдельные группы продовольственных товаров	8
Индексы цен на отдельные группы непродовольственных товаров	11
Индексы цен на отдельные группы услуг	14

1


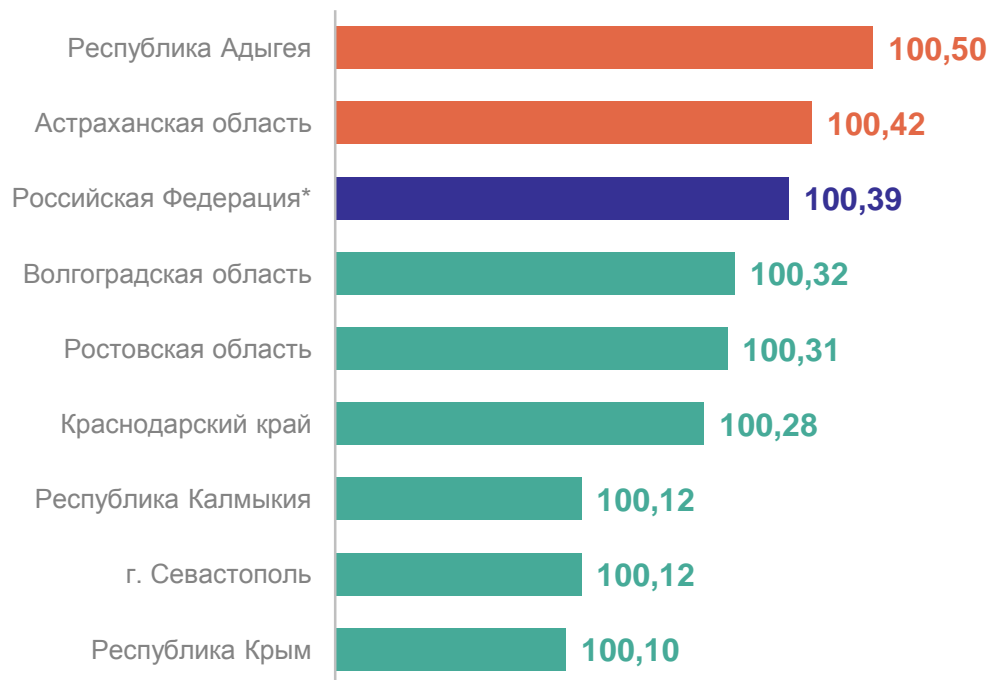
## Индексы потребительских цен

# ИНДЕКСЫ ПОТРЕБИТЕЛЬСКИХ ЦЕН

март 2024 г. в % к предыдущему месяцу

РОСТОВСТАТ

Субъекты Южного федерального округа в сравнении с Российской Федерацией\*



**2** субъекта ЮФО значение индекса **больше**, чем по России

**6** субъектов ЮФО значение индекса **меньше**, чем по России


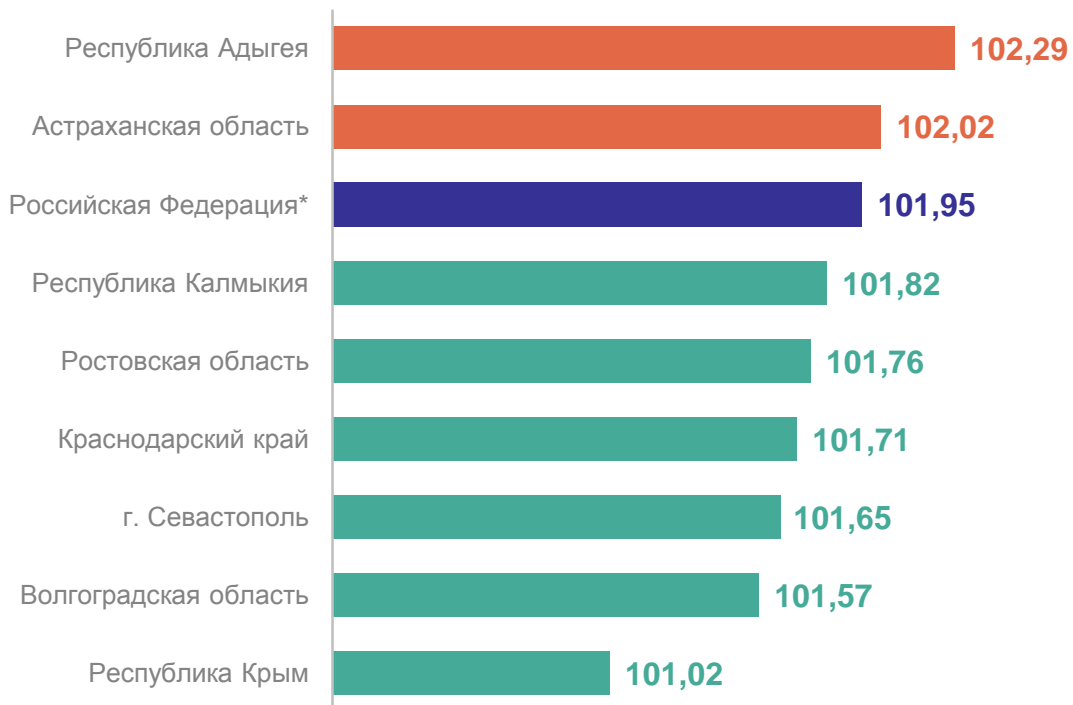
\* Без учета статистической информации по Донецкой Народной Республике, Луганской Народной Республике, Запорожской и Херсонской областям.

# ИНДЕКСЫ ПОТРЕБИТЕЛЬСКИХ ЦЕН

март 2024 г. в % к декабрю 2023 г.

РОСТОВСТАТ

Субъекты Южного федерального округа в сравнении с Российской Федерацией\*



**2** субъекта ЮФО значение индекса **больше**, чем по России

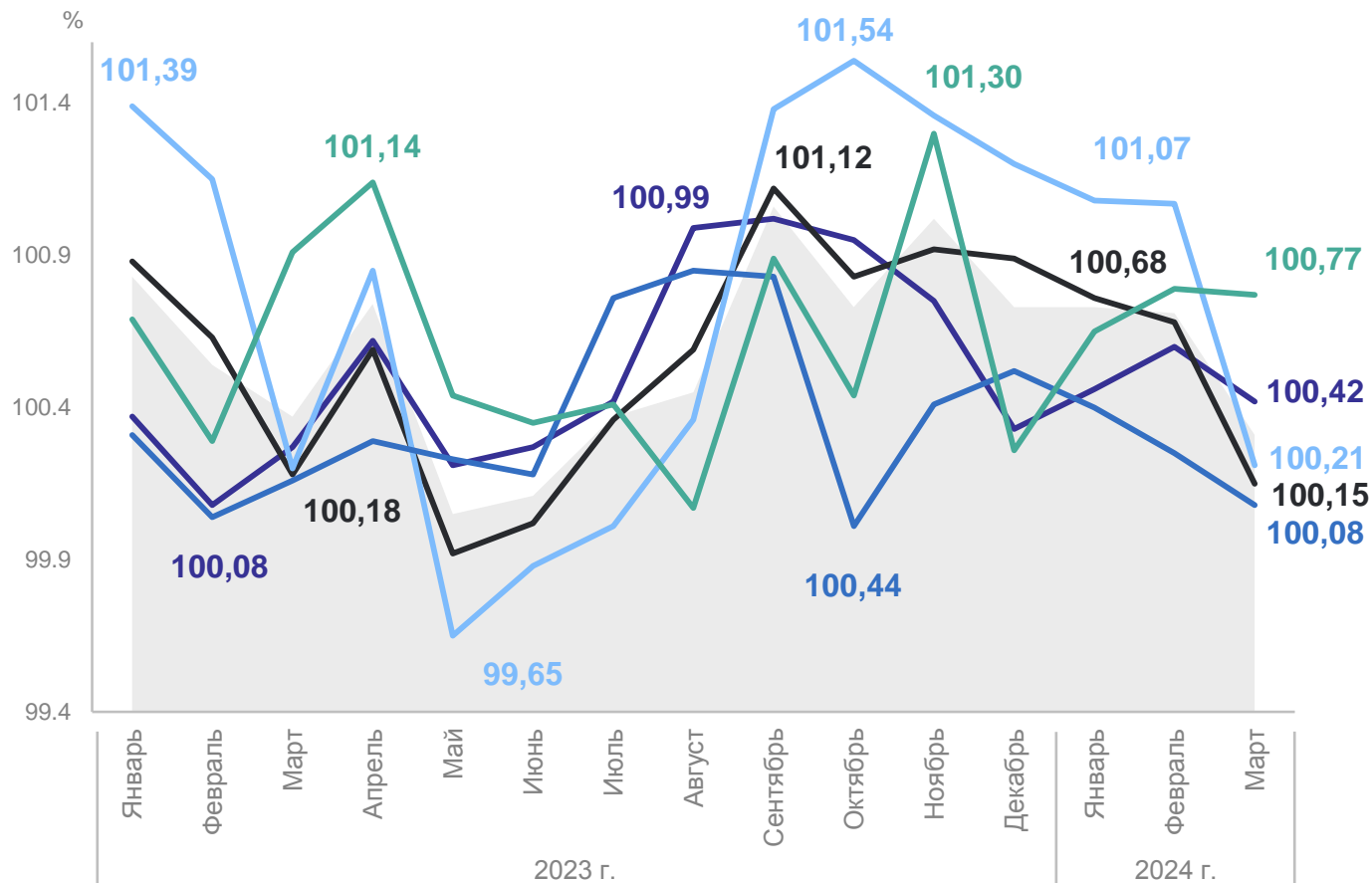
**6** субъектов ЮФО значение индекса **меньше**, чем по России

\* Без учета статистической информации по Донецкой Народной Республике, Луганской Народной Республике, Запорожской и Херсонской областям.

# ИНДЕКСЫ ПОТРЕБИТЕЛЬСКИХ ЦЕН

март 2024 г. в % к предыдущему месяцу

РОСТОВСТАТ



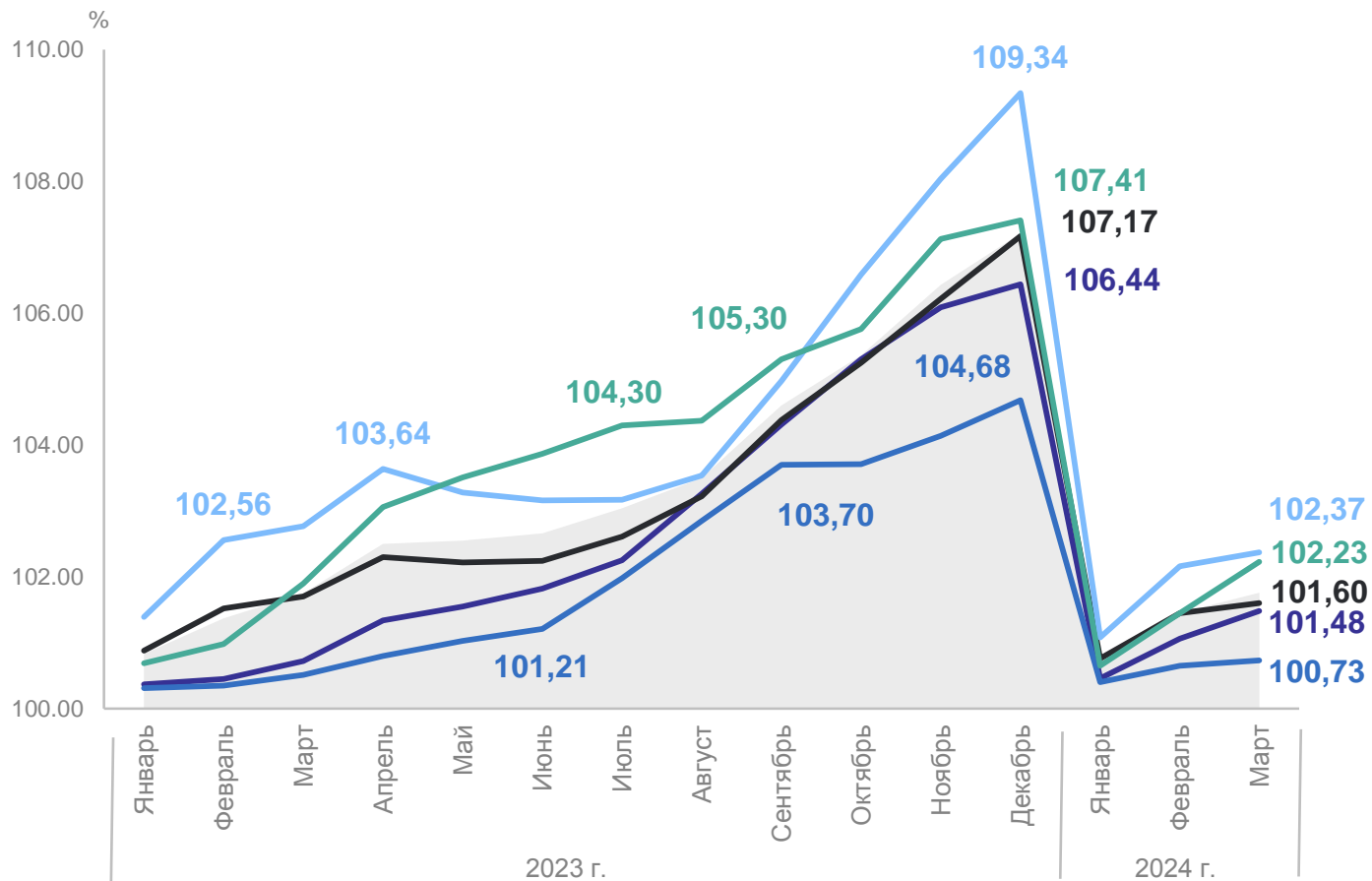
<b>ИПЦ</b>	<b>100,31</b>
Все товары	100,15
Продовольственные товары	100,21
Непродовольственные товары	100,08
Услуги	100,77
Базовый ИПЦ	100,42

- ИПЦ
- Все товары
- Продовольственные товары
- Базовый ИПЦ
- Услуги
- Непродовольственные товары

# ИНДЕКСЫ ПОТРЕБИТЕЛЬСКИХ ЦЕН

март 2024 г. в % к декабрю 2023 г.

РОСТОВСТАТ



**ИПЦ 101,76**

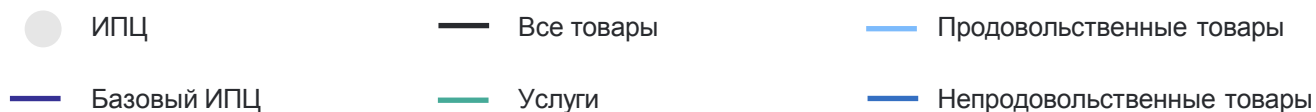
Все товары 101,60

Продовольственные товары 102,37

Непродовольственные товары 100,73

Услуги 102,23

Базовый ИПЦ 101,48



# 2

## Индексы цен на отдельные группы продовольственных товаров


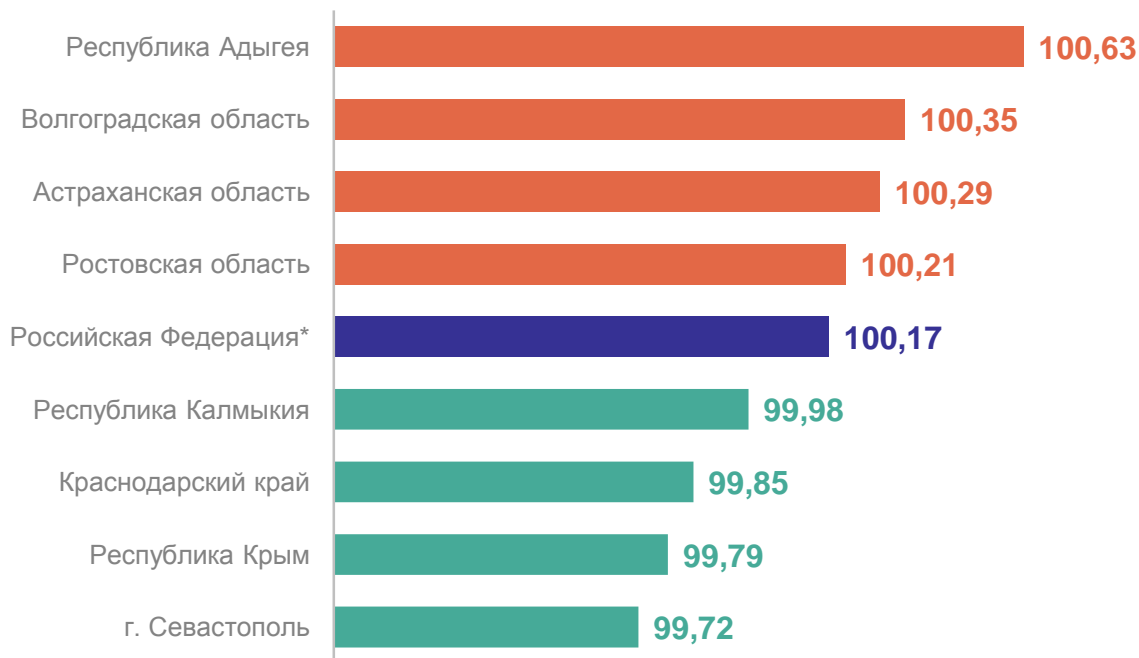


# ИНДЕКСЫ ЦЕН НА ПРОДОВОЛЬСТВЕННЫЕ ТОВАРЫ

март 2024 г. в % к предыдущему месяцу

РОСТОВСТАТ

Субъекты Южного федерального округа в сравнении с Российской Федерацией\*



4

субъекта ЮФО  
значение индекса  
**больше**, чем по России

4

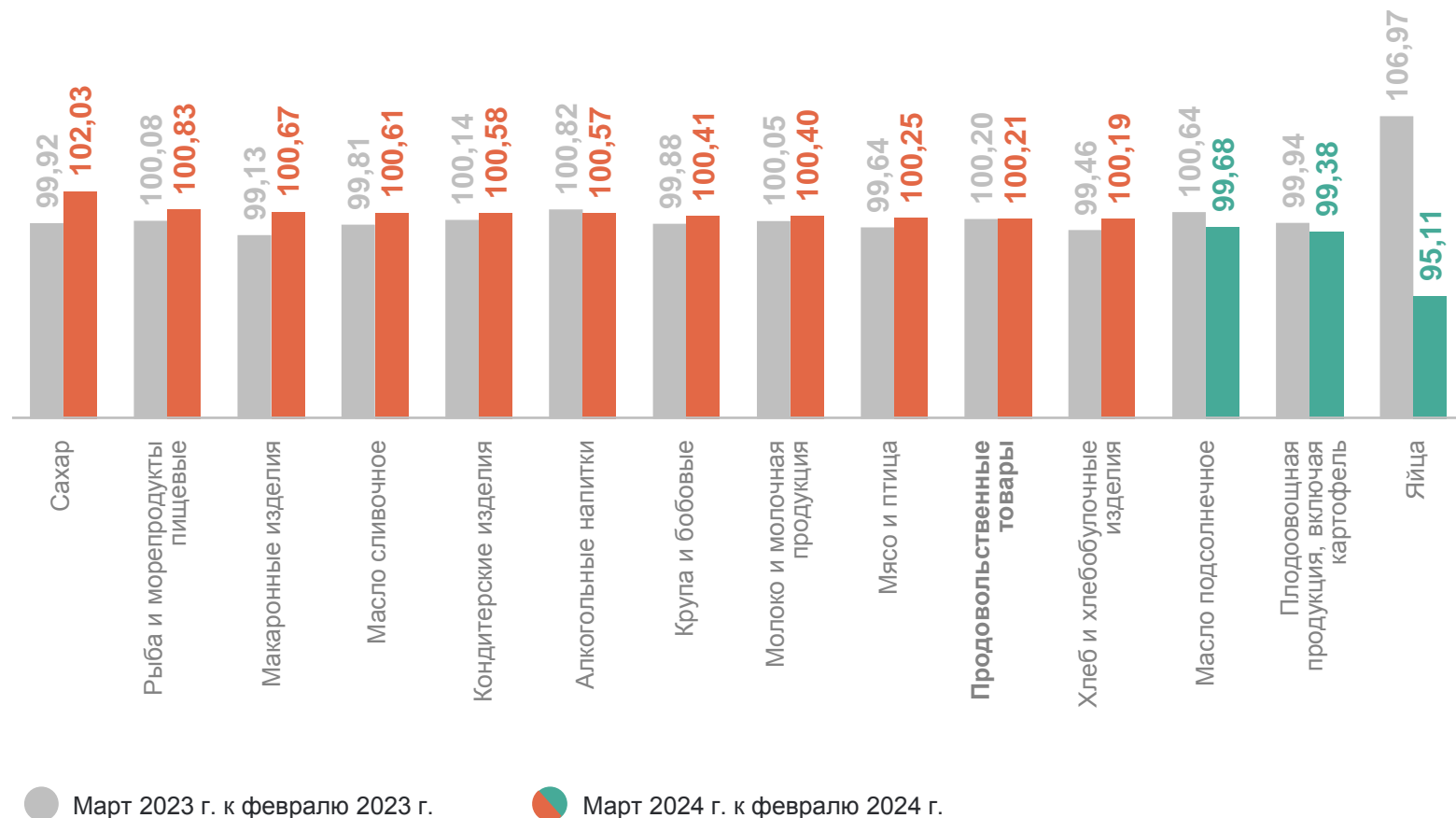
субъекта ЮФО  
значение индекса  
**меньше**, чем по России

\* Без учета статистической информации по Донецкой Народной Республике, Луганской Народной Республике, Запорожской и Херсонской областям.

# ИНДЕКСЫ ЦЕН НА ОТДЕЛЬНЫЕ ГРУППЫ ПРОДОВОЛЬСТВЕННЫХ ТОВАРОВ

март 2024 г. в % к предыдущему месяцу

РОСТОВСТАТ



# 3

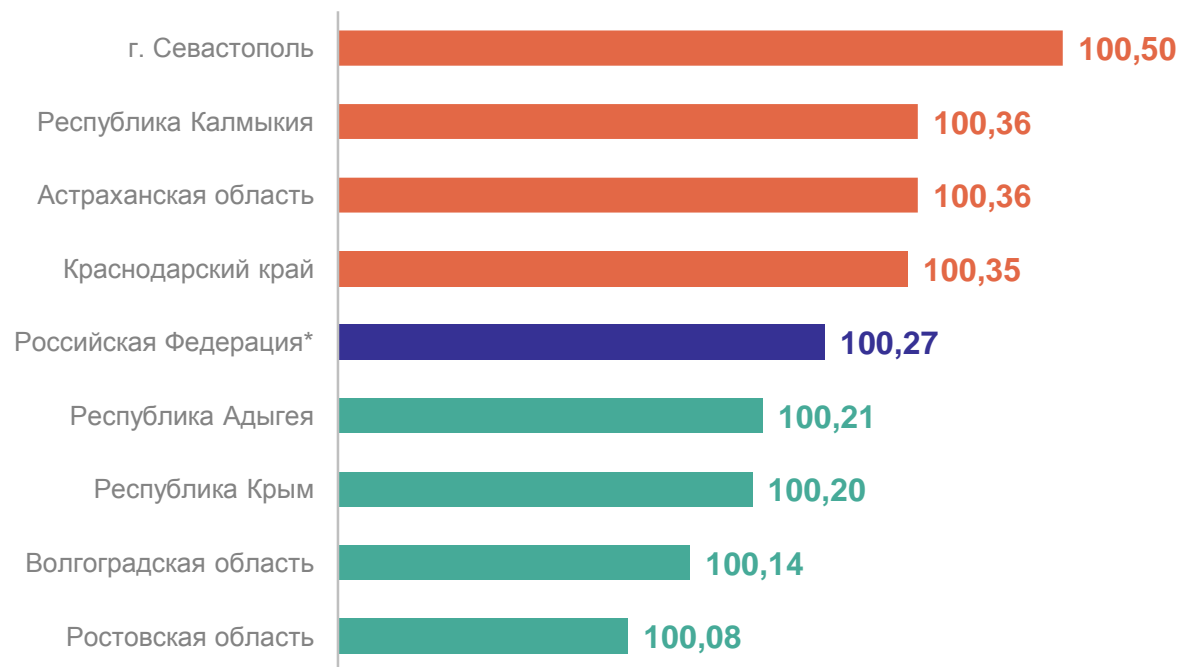
**Индексы цен на отдельные группы  
непродовольственных товаров**

# ИНДЕКСЫ ЦЕН НА НЕПРОДОВОЛЬСТВЕННЫЕ ТОВАРЫ

март 2024 г. в % к предыдущему месяцу

РОСТОВСТАТ

Субъекты Южного федерального округа в сравнении с Российской Федерацией\*



Непродовольственные товары

Российская Федерация\*

100,27

Ростовская область

100,08

4

субъекта ЮФО  
значение индекса  
**больше**, чем по России

4

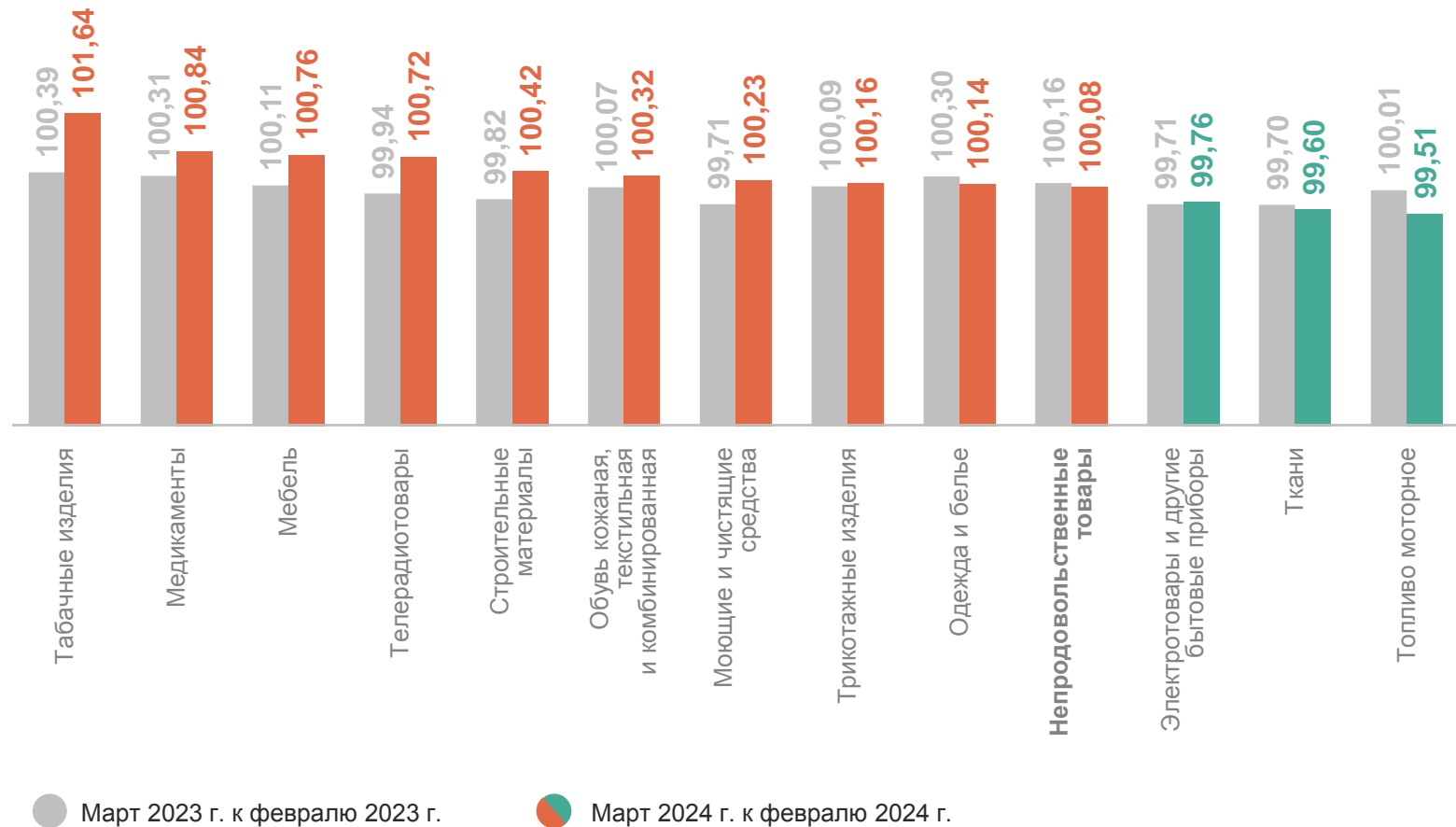
субъекта ЮФО  
значение индекса  
**меньше**, чем по России

\* Без учета статистической информации по Донецкой Народной Республике, Луганской Народной Республике, Запорожской и Херсонской областям.

# ИНДЕКСЫ ЦЕН НА ОТДЕЛЬНЫЕ ГРУППЫ НЕПРОДОВОЛЬСТВЕННЫХ ТОВАРОВ

март 2024 г. в % к предыдущему месяцу

РОСТОВСТАТ




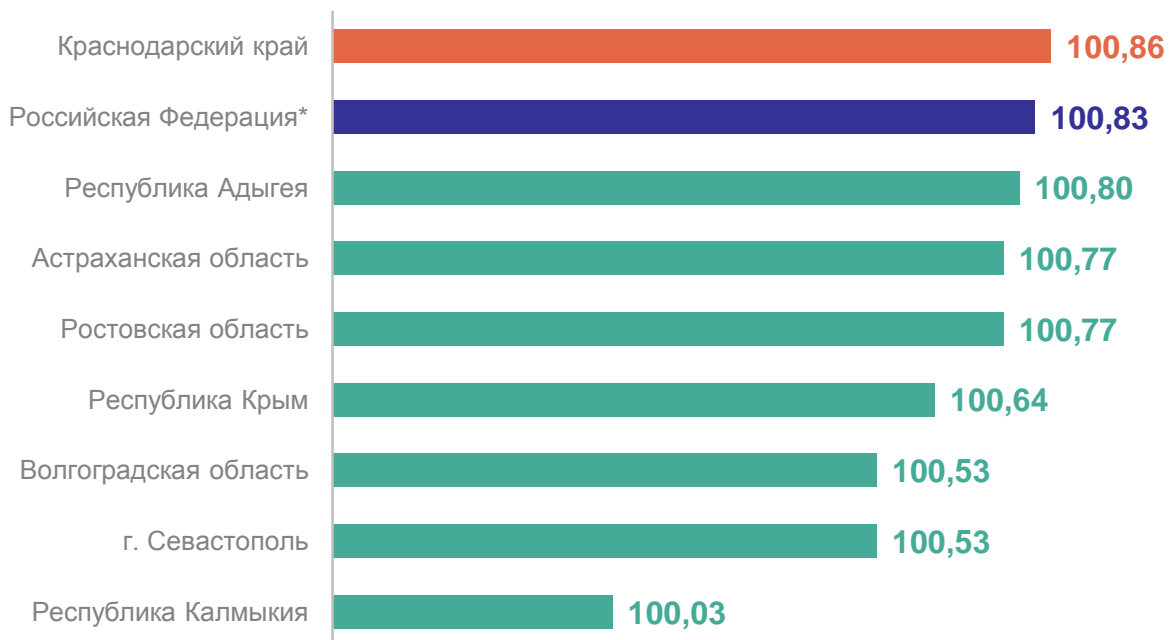
4

**Индексы цен на отдельные группы  
услуг**

# ИНДЕКСЫ ЦЕН НА УСЛУГИ

март 2024 г. в % к предыдущему месяцу

## Субъекты Южного федерального округа в сравнении с Российской Федерацией\*



1

субъект ЮФО значение индекса **больше**, чем по России

7

субъектов ЮФО значение индекса **меньше**, чем по России

\* Без учета статистической информации по Донецкой Народной Республике, Луганской Народной Республике, Запорожской и Херсонской областям.

# ИНДЕКСЫ ЦЕН НА ОТДЕЛЬНЫЕ ГРУППЫ УСЛУГ

март 2024 г. в % к предыдущему месяцу

РОСТОВСТАТ

