



ТЕРРИТОРИАЛЬНЫЙ ОРГАН ФЕДЕРАЛЬНОЙ СЛУЖБЫ  
ГОСУДАРСТВЕННОЙ СТАТИСТИКИ  
ПО РОСТОВСКОЙ ОБЛАСТИ

# Индексы потребительских цен



сентябрь 2023 года



ФЕДЕРАЛЬНАЯ СЛУЖБА  
ГОСУДАРСТВЕННОЙ СТАТИСТИКИ

# Индексы потребительских цен

Ростовская область

сентябрь 2023 года

**01** Индексы потребительских цен

**02** Индексы цен на отдельные группы  
И виды продовольственных товаров

**03** Индексы цен на отдельные группы  
непродовольственных товаров

**04** Индексы цен и тарифов на услуги

\* Ежемесячные данные оперативной статистики





# ИНДЕКСЫ ПОТРЕБИТЕЛЬСКИХ ЦЕН

СЕНТЯБРЬ 2023 ГОДА, В % К ПРЕДЫДУЩЕМУ МЕСЯЦУ



**101,06**

ИПЦ



**101,12**

Все товары



**101,38**

Продовольственные товары



**100,83**

Непродовольственные товары



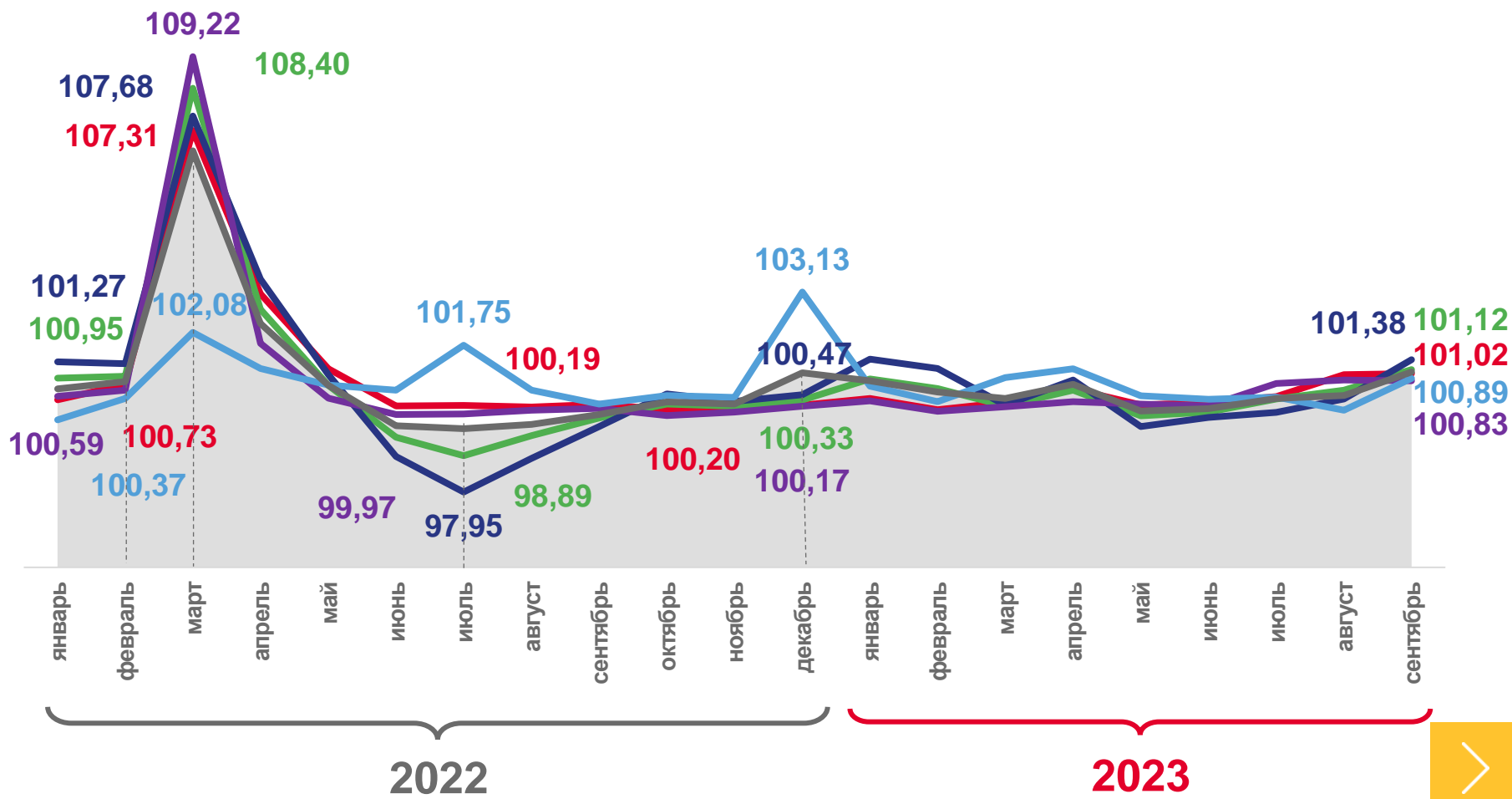
**100,89**

Услуги



**101,02**

Базовый ИПЦ



Индекс потребительских цен



Все товары



Непродовольственные товары



Базовый индекс потребительских цен



Услуги



Продовольственные товары





# ИНДЕКСЫ ПОТРЕБИТЕЛЬСКИХ ЦЕН

СЕНТЯБРЬ 2023 ГОДА, В % К ПРЕДЫДУЩЕМУ МЕСЯЦУ



Российская  
Федерация\*

100,87

**4** субъекта ЮФО  
значение индекса **меньше**,  
чем по России



Ростовская  
область

101,06

**4** субъекта ЮФО  
значение индекса **больше**,  
чем по России



# ИНДЕКСЫ ЦЕН НА ОСНОВНЫЕ ГРУППЫ ТОВАРОВ

СЕНТЯБРЬ 2023 ГОДА, В % К ПРЕДЫДУЩЕМУ МЕСЯЦУ



## Индексы цен на продовольственные товары

**3** субъекта ЮФО  
значение индекса  
**меньше**, чем по России

**5** субъектов ЮФО  
значение индекса  
**больше**, чем по России



## Индексы цен на непродовольственные товары

**7** субъектов ЮФО  
значение индекса  
**меньше**, чем по России

**1** субъект ЮФО  
значение индекса  
**больше**, чем по России



## Индексы цен на услуги

**4** субъекта ЮФО  
значение индекса  
**меньше**, чем по России

**4** субъекта ЮФО  
значение индекса  
**больше**, чем по России



\* Без учета статистической информации по Донецкой Народной Республике (ДНР), Луганской Народной Республике (ЛНР), Запорожской и Херсонской областям



# ИНДЕКСЫ ПОТРЕБИТЕЛЬСКИХ ЦЕН

СЕНТЯБРЬ 2023 ГОДА, В % К ДЕКАБРЮ ПРЕДЫДУЩЕГО ГОДА



ИПЦ

104,60



Все товары

104,38



Продовольственные товары

104,97



Непродовольственные товары

103,70



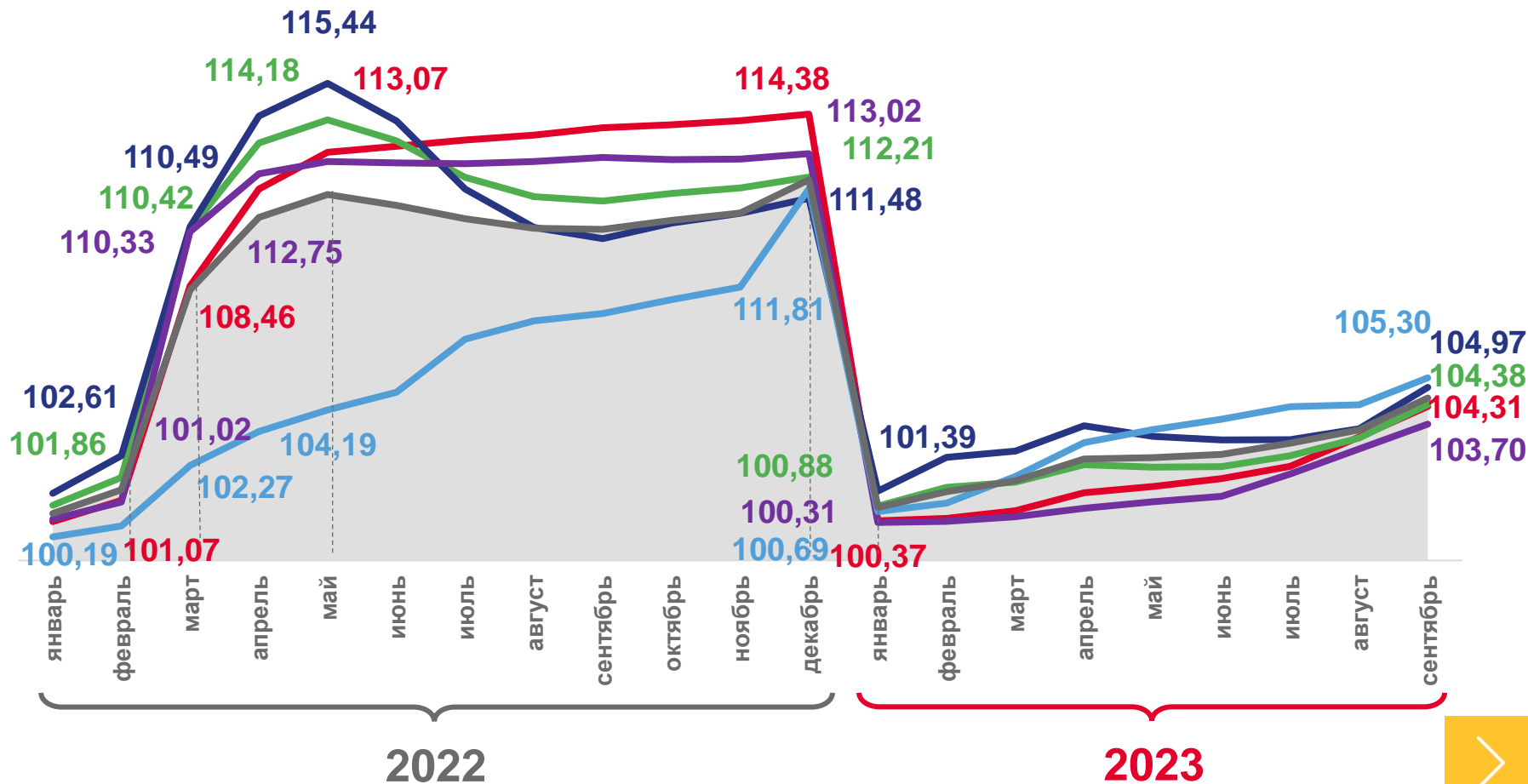
Услуги

105,30



Базовый ИПЦ

104,31



Индекс потребительских цен



Все товары



Непродовольственные товары



Базовый индекс потребительских цен



Услуги



Продовольственные товары





# ИНДЕКСЫ ЦЕН НА ОСНОВНЫЕ ГРУППЫ ТОВАРОВ

СЕНТЯБРЬ 2023 ГОДА, В % К ДЕКАБРЮ ПРЕДЫДУЩЕГО ГОДА



## Индексы цен на продовольственные товары

**1** субъект ЮФО  
значение индекса  
**меньше**, чем по России

**7** субъектов ЮФО  
значение индекса  
**больше**, чем по России



## Индексы цен на непродовольственные товары

**7** субъектов ЮФО  
значение индекса  
**меньше**, чем по России



## Индексы цен на услуги

**5** субъектов ЮФО  
значение индекса  
**меньше**, чем по России

**3** субъекта ЮФО  
значение индекса  
**больше**, чем по России





# ИНДЕКСЫ ПОТРЕБИТЕЛЬСКИХ ЦЕН

СЕНТЯБРЬ 2023 ГОДА, В % К СООТВЕТСТВУЮЩЕМУ МЕСЯЦУ ПРЕДЫДУЩЕГО ГОДА



ИПЦ

106,22



Все товары

105,15



Продовольственные товары

106,30



Непродовольственные товары

103,82



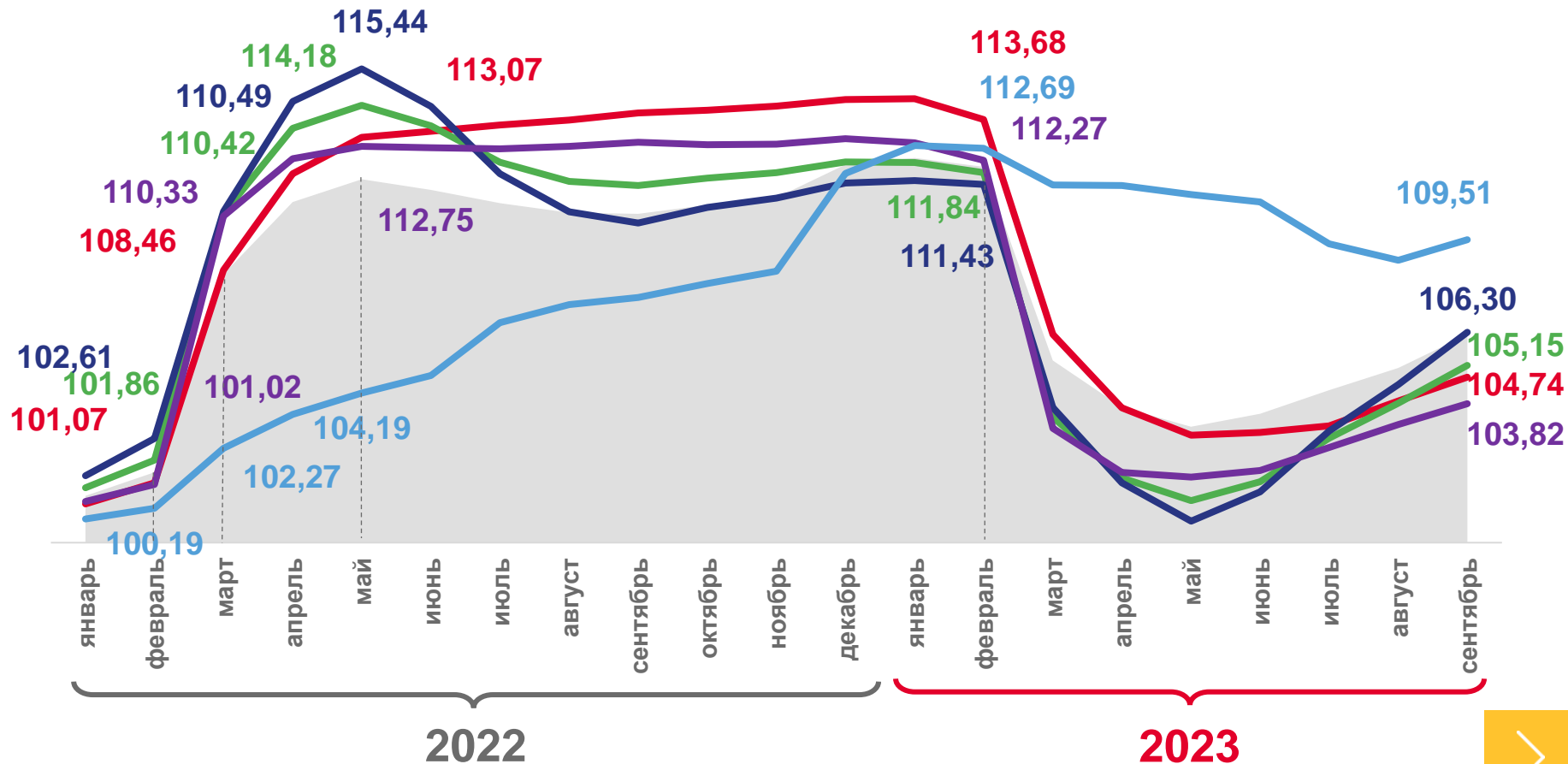
Услуги

109,51



Базовый ИПЦ

104,74



Индекс потребительских цен



Все товары



Непродовольственные товары



Базовый индекс потребительских цен



Услуги



Продовольственные товары







# ИНДЕКСЫ ЦЕН НА ОСНОВНЫЕ ГРУППЫ ТОВАРОВ

СЕНТЯБРЬ 2023 ГОДА, В % К СООТВЕТСТВУЮЩЕМУ МЕСЯЦУ ПРЕДЫДУЩЕГО ГОДА



## Индексы цен на продовольственные товары



## Индексы цен на непродовольственные товары



## Индексы цен на услуги

**3** субъекта ЮФО  
значение индекса  
**меньше**, чем по России

**5** субъектов ЮФО  
значение индекса  
**больше**, чем по России

**7** субъектов ЮФО  
значение индекса  
**меньше**, чем по России

**1** субъект ЮФО  
значение индекса  
**больше**, чем по России

**7** субъектов ЮФО  
значение индекса  
**меньше**, чем по России

**1** субъект ЮФО  
значение индекса  
**больше**, чем по России



\* Без учета статистической информации по Донецкой Народной Республике (ДНР), Луганской Народной Республике (ЛНР), Запорожской и Херсонской областям

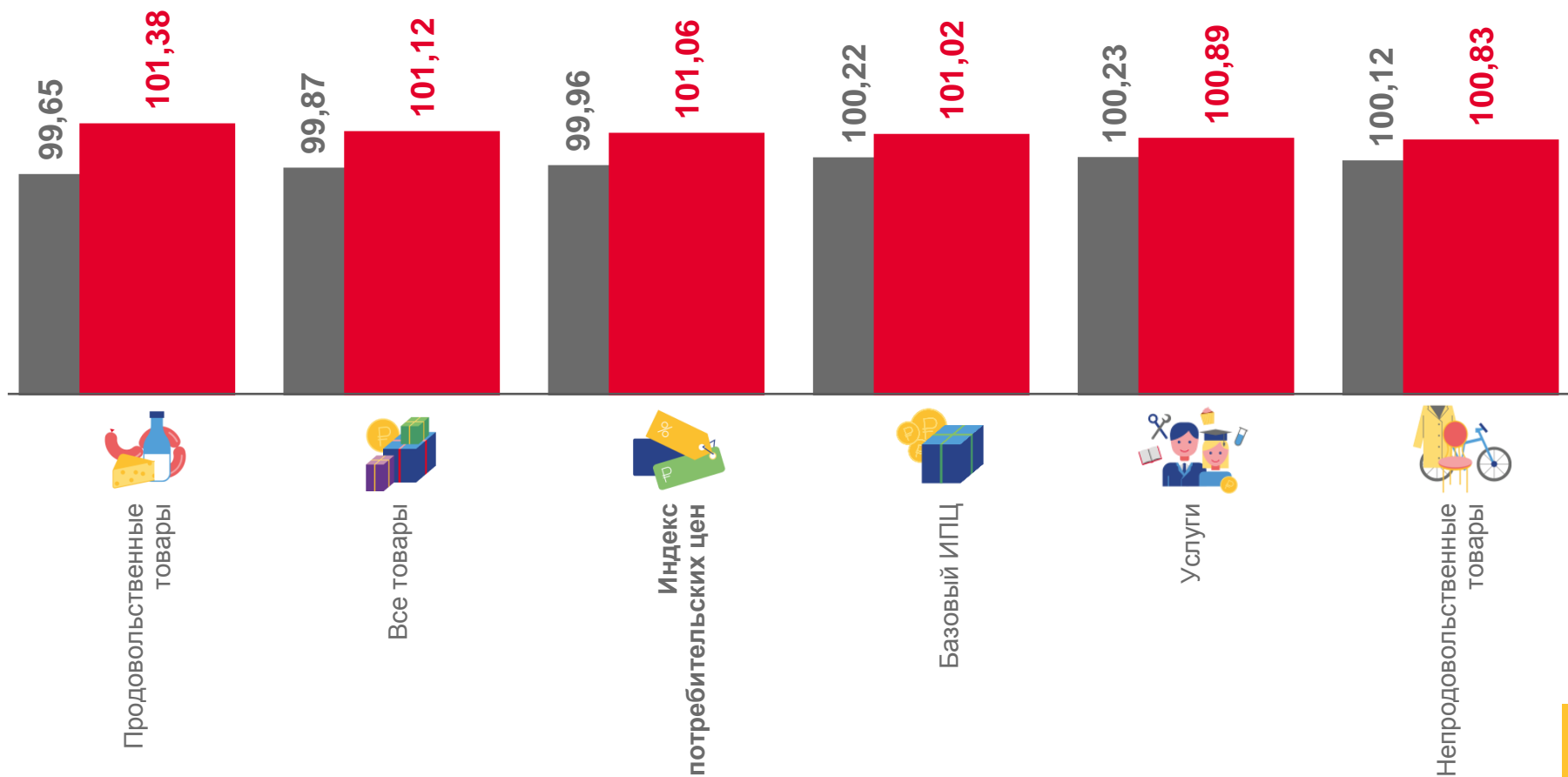
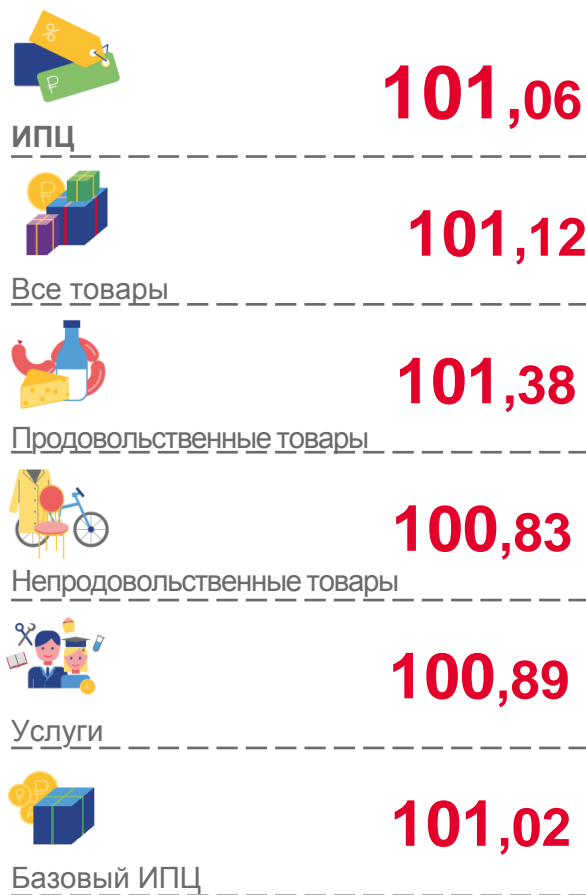




# ИНДЕКСЫ ПОТРЕБИТЕЛЬСКИХ ЦЕН

СЕНТЯБРЬ 2023 ГОДА, В % К ПРЕДЫДУЩЕМУ МЕСЯЦУ

## Индекс потребительских цен



■ Сентябрь 2022 года к августу 2022 года

■ Сентябрь 2023 года к августу 2023 года



# ИНДЕКСЫ ЦЕН НА ОТДЕЛЬНЫЕ ГРУППЫ И ВИДЫ ПРОДОВОЛЬСТВЕННЫХ ТОВАРОВ

СЕНТЯБРЬ 2023 ГОДА, В % К ПРЕДЫДУЩЕМУ МЕСЯЦУ



Продовольственные товары

101,38



Яйца куриные

110,55



Масло подсолнечное

105,07



Молоко и молочная продукция

100,02



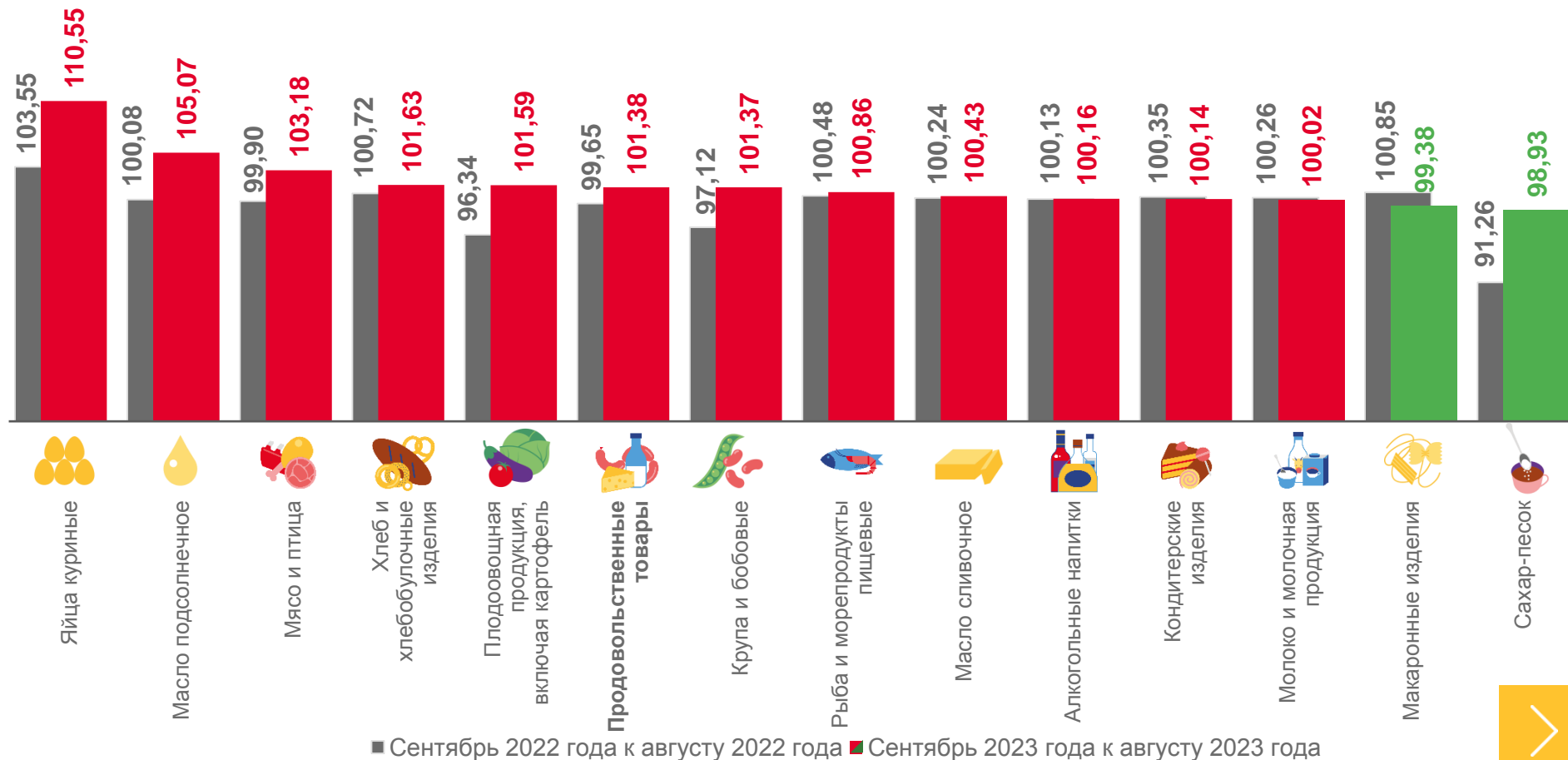
Макаронные изделия

99,38



Сахар-песок

98,93



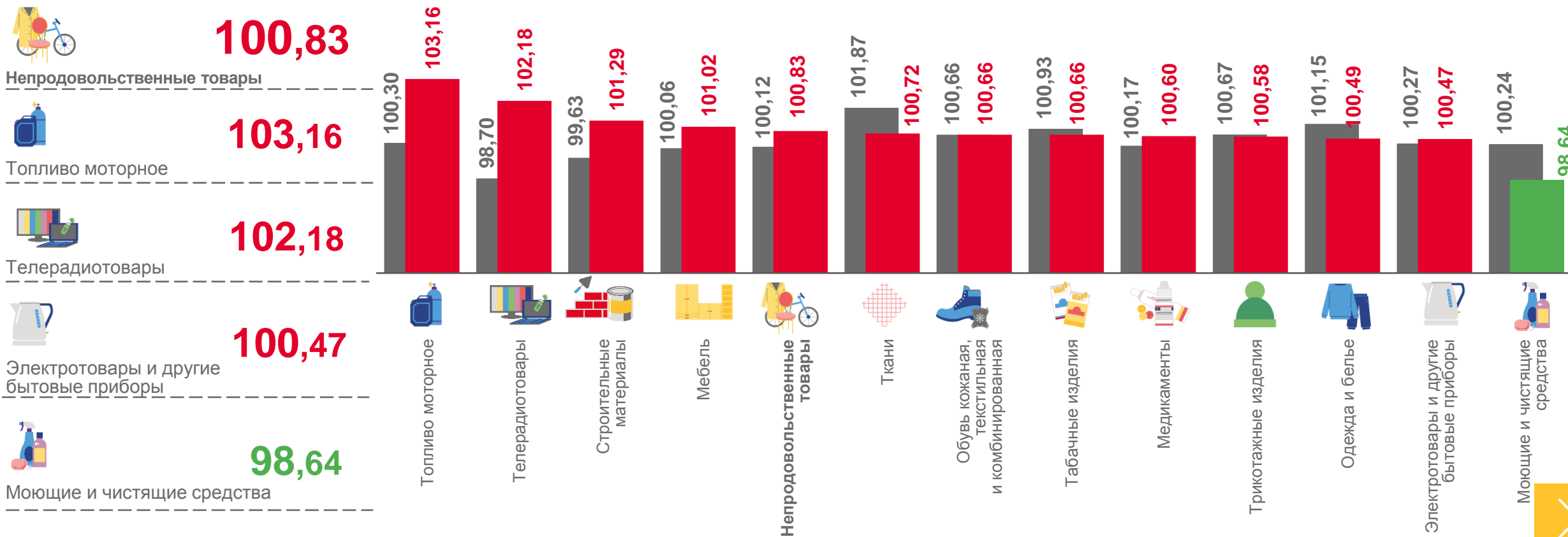
■ Сентябрь 2022 года к августу 2022 года ■ Сентябрь 2023 года к августу 2023 года





# ИНДЕКСЫ ЦЕН НА ОТДЕЛЬНЫЕ ГРУППЫ НЕПРОДОВОЛЬСТВЕННЫХ ТОВАРОВ

СЕНТЯБРЬ 2023 ГОДА, В % К ПРЕДЫДУЩЕМУ МЕСЯЦУ



■ Сентябрь 2022 года к августу 2022 года ■ Сентябрь 2023 года к августу 2023 года





# ИНДЕКСЫ ЦЕН И ТАРИФОВ НА ОТДЕЛЬНЫЕ ГРУППЫ УСЛУГ

СЕНТЯБРЬ 2023 ГОДА, В % К ПРЕДЫДУЩЕМУ МЕСЯЦУ

