



ТЕРРИТОРИАЛЬНЫЙ ОРГАН ФЕДЕРАЛЬНОЙ СЛУЖБЫ
ГОСУДАРСТВЕННОЙ СТАТИСТИКИ
ПО РОСТОВСКОЙ ОБЛАСТИ

Индекс цен производителей промышленных товаров



декабрь 2022 года



ФЕДЕРАЛЬНАЯ СЛУЖБА
ГОСУДАРСТВЕННОЙ СТАТИСТИКИ

Индекс цен производителей промышленных товаров

Территориальный орган
Федеральной службы
государственной статистики
по Ростовской области

декабрь 2022 года

01 Индексы цен производителей
и потребительских цен

02 Индексы цен производителей по отдельным видам
экономической деятельности

* Ежемесячные данные оперативной статистики

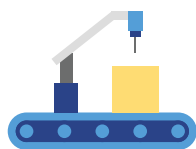




ИНДЕКСЫ ЦЕН ПРОИЗВОДИТЕЛЕЙ И ПОТРЕБИТЕЛЬСКИХ ЦЕН

В % К ДЕКАБРЮ ПРЕДЫДУЩЕГО ГОДА

ДЕКАБРЬ 2022 г. К ДЕКАБРЮ 2021 г., %



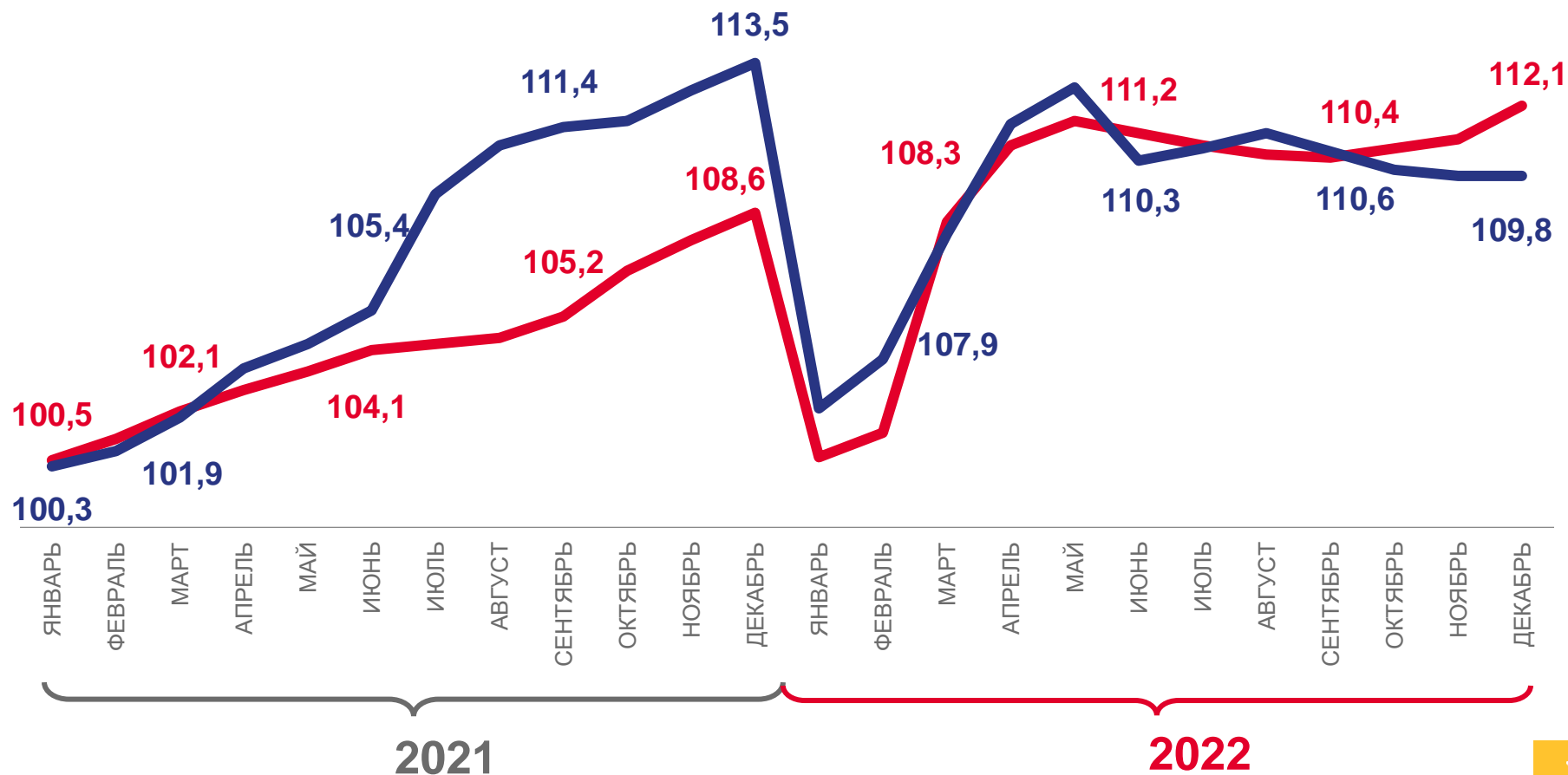
109,8

Индекс цен производителей



112,1

Индекс потребительских цен



Цены производителей промышленных товаров



Потребительские цены на товары и услуги





ИНДЕКСЫ ЦЕН ПРОИЗВОДИТЕЛЕЙ ПРОМЫШЛЕННЫХ ТОВАРОВ

В % К ДЕКАБРЮ ПРЕДЫДУЩЕГО ГОДА

ДЕКАБРЬ 2022 г. К ДЕКАБРЮ 2021 г., %



109,8

Индекс цен производителей



122,5

Водоснабжение; водоотведение, организация сбора и утилизации отходов, деятельность по ликвидации загрязнений




110,8

Добыча полезных ископаемых



110,1

Обрабатывающие производства



105,5

Обеспечение электрической энергией, газом и паром; кондиционирование воздуха

100,8

122,5

106,7

110,8

116,4

110,1

113,5

109,8

104,7

105,5

Водоснабжение; водоотведение, организация сбора и утилизации отходов, деятельность по ликвидации загрязнений

Добыча полезных ископаемых

Обрабатывающие производства

Индекс цен производителей промышленных товаров

Обеспечение электрической энергией, газом и паром; кондиционирование воздуха

■ Декабрь 2021 г. к декабрю 2020 г. ■ Декабрь 2022 г. к декабрю 2021 г.



ИНДЕКСЫ ЦЕН ПРОИЗВОДИТЕЛЕЙ ПРОМЫШЛЕННЫХ ТОВАРОВ

В % К ПРЕДЫДУЩЕМУ МЕСЯЦУ

ДЕКАБРЬ 2022 г. К НОЯБРЮ 2022 г., %



99,98

Индекс цен производителей



113,3

Водоснабжение; водоотведение, организация сбора и утилизации отходов, деятельность по ликвидации загрязнений



100,1

Обеспечение электрической энергией, газом и паром; кондиционирование воздуха



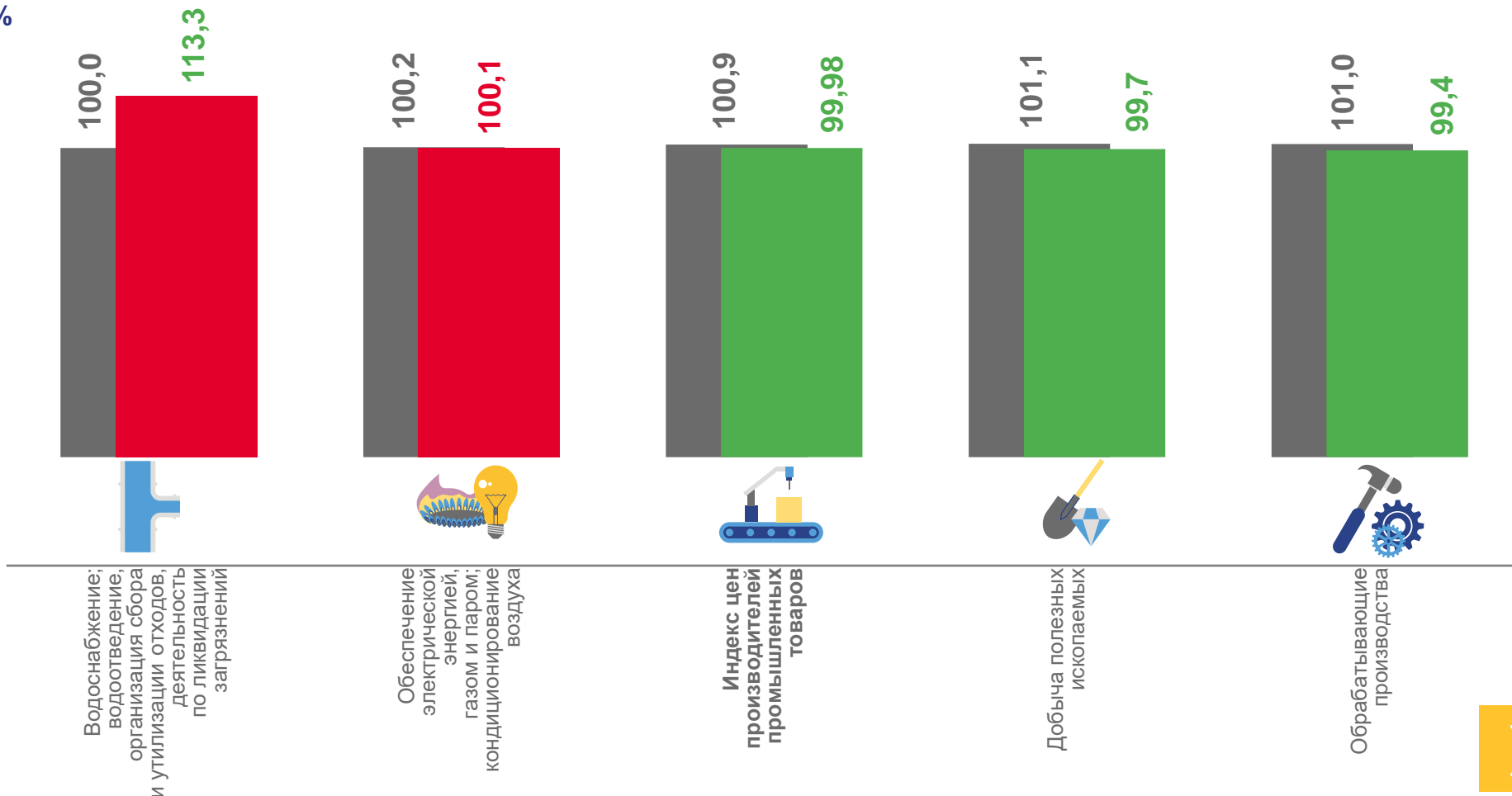
99,7

Добыча полезных ископаемых



99,4

Обрабатывающие производства

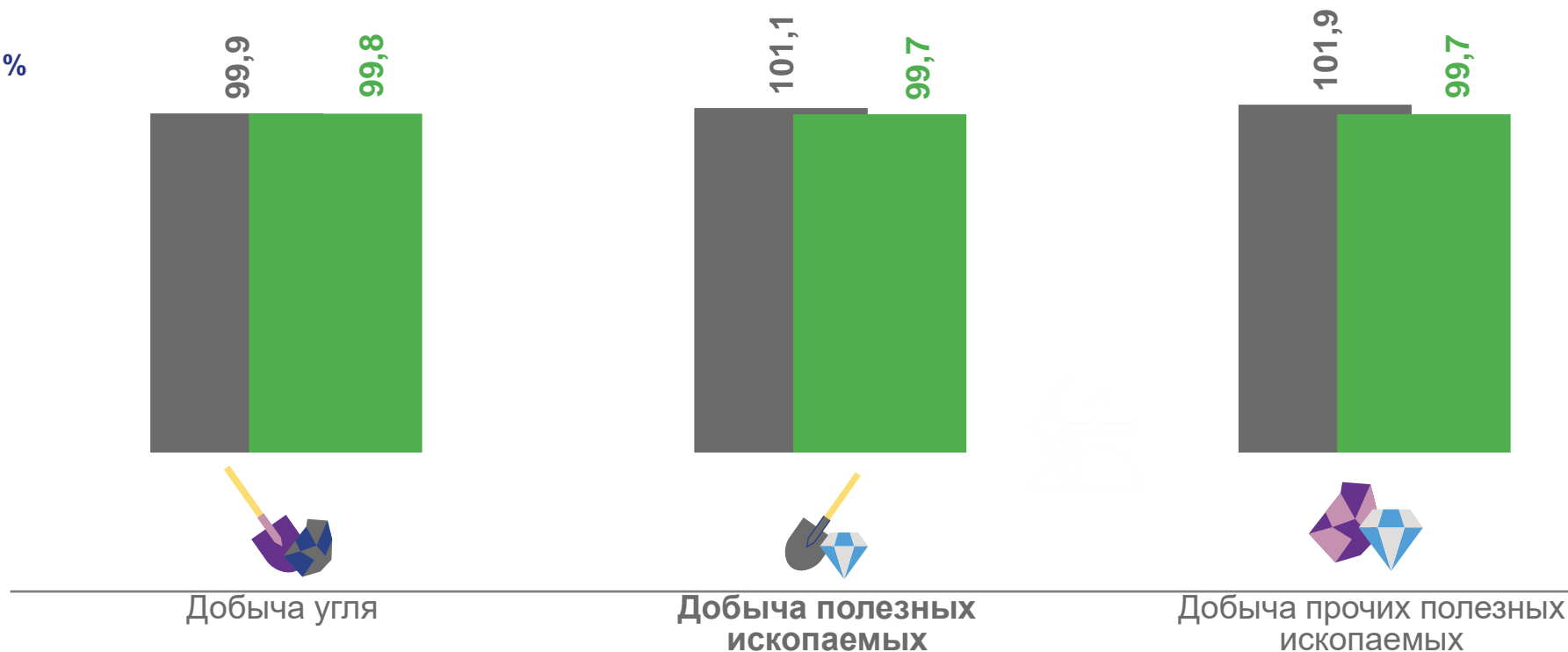




ИНДЕКСЫ ЦЕН ПРОИЗВОДИТЕЛЕЙ ПО ДОБЫЧЕ ПОЛЕЗНЫХ ИСКОПАЕМЫХ

В % К ПРЕДЫДУЩЕМУ МЕСЯЦУ

ДЕКАБРЬ 2022 г. К НОЯБРЮ 2022 г., %



■ Декабрь 2021 г. к ноябрю 2021 г. ■ Декабрь 2022 г. к ноябрю 2022 г.

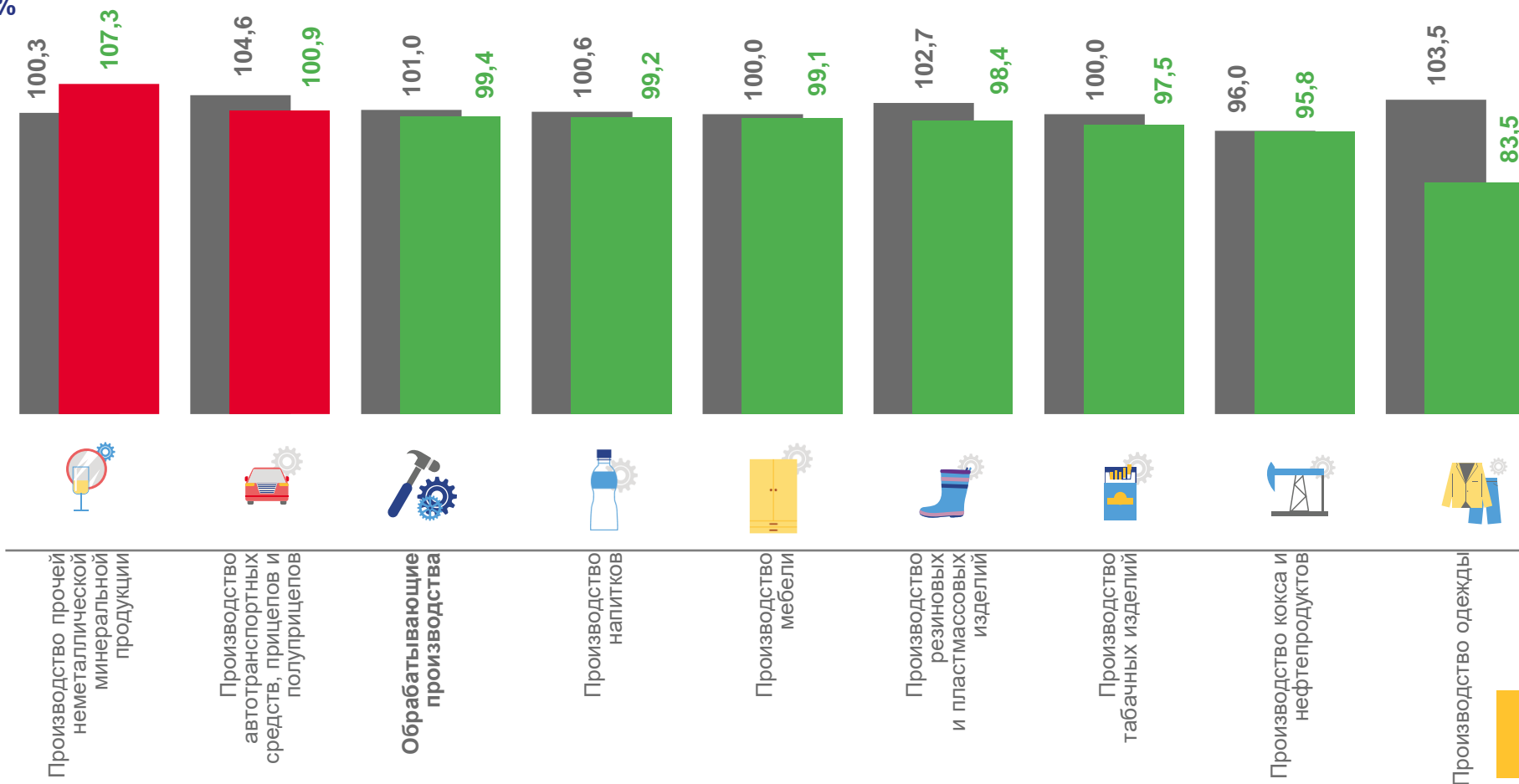




ИНДЕКСЫ ЦЕН ПРОИЗВОДИТЕЛЕЙ ПО ОБРАБАТЫВАЮЩИМ ПРОИЗВОДСТВАМ

В % К ПРЕДЫДУЩЕМУ МЕСЯЦУ

ДЕКАБРЬ 2022 г. К НОЯБРЮ 2022 г., %



■ Декабрь 2021 г. к ноябрю 2021 г. ■ Декабрь 2022 г. к ноябрю 2022 г.





ИНДЕКСЫ ЦЕН ПРОИЗВОДИТЕЛЕЙ ПО ОБЕСПЕЧЕНИЮ ЭЛЕКТРИЧЕСКОЙ ЭНЕРГИЕЙ

В % К ПРЕДЫДУЩЕМУ МЕСЯЦУ

ДЕКАБРЬ 2022 г. К НОЯБРЮ 2022 г., %



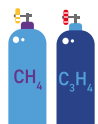
100,1

Обеспечение электрической энергией,
газом и паром; кондиционирование воздуха



107,5

Производство, передача и распределение пара
и горячей воды; кондиционирование воздуха



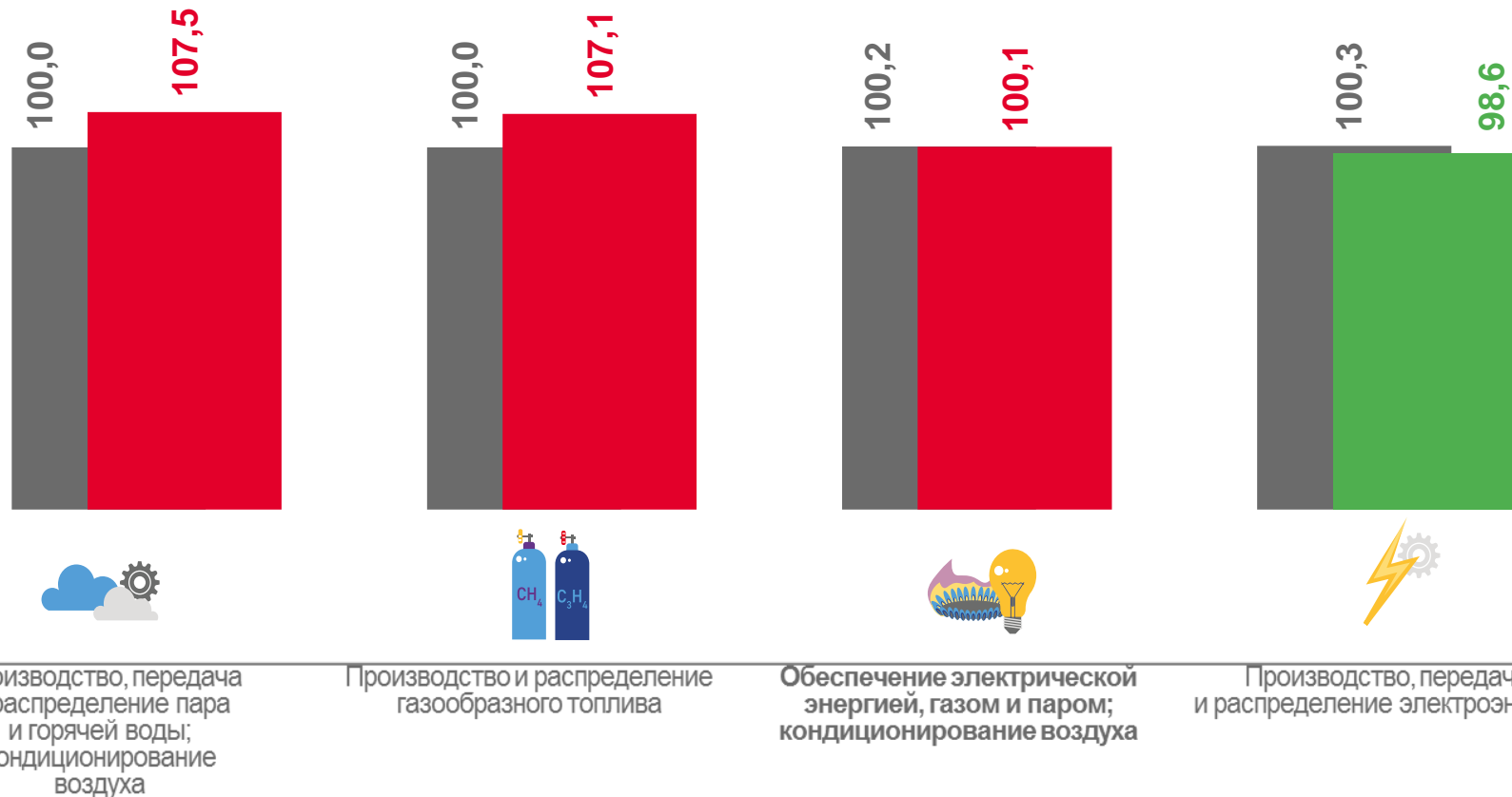
107,1

Производство и распределение
газообразного топлива



98,6

Производство, передача
и распределение электроэнергии



■ Декабрь 2021 г. к ноябрю 2021 г. ■ Декабрь 2022 г. к ноябрю 2022 г.





ИНДЕКСЫ ЦЕН ПРОИЗВОДИТЕЛЕЙ ПРОМЫШЛЕННЫХ ТОВАРОВ

В % К СООТВЕТСТВУЮЩЕМУ МЕСЯЦУ ПРЕДЫДУЩЕГО ГОДА

ДЕКАБРЬ 2022 г. К ДЕКАБРЮ 2021 г., %



109,8

Индекс цен производителей



122,5

Водоснабжение; водоотведение, организация сбора и утилизации отходов, деятельность по ликвидации загрязнений



110,8

Добыча полезных ископаемых



110,1

Обрабатывающие производства



105,5

Обеспечение электрической энергией, газом и паром; кондиционирование воздуха

100,8

122,5

106,7

110,8

116,4

110,1

113,5

109,8

104,7

105,5

Водоснабжение; водоотведение, организация сбора и утилизации отходов, деятельность по ликвидации загрязнений

Добыча полезных ископаемых

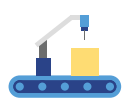
Обрабатывающие производства

Индекс цен производителей промышленных товаров

Обеспечение электрической энергией, газом и паром; кондиционирование воздуха

■ Декабрь 2021 г. к декабрю 2020 г.

■ Декабрь 2022 г. к декабрю 2021 г.



ИНДЕКСЫ ЦЕН ПРОИЗВОДИТЕЛЕЙ ПРОМЫШЛЕННЫХ ТОВАРОВ

В % К СООТВЕТСТВУЮЩЕМУ ПЕРИОДУ ПРЕДЫДУЩЕГО ГОДА

ЯНВАРЬ-ДЕКАБРЬ 2022 г.
К ЯНВАРЮ-ДЕКАБРЮ 2021 г., %



116,3

Индекс цен производителей



119,2

Обрабатывающие производства



114,9

Добыча полезных ископаемых



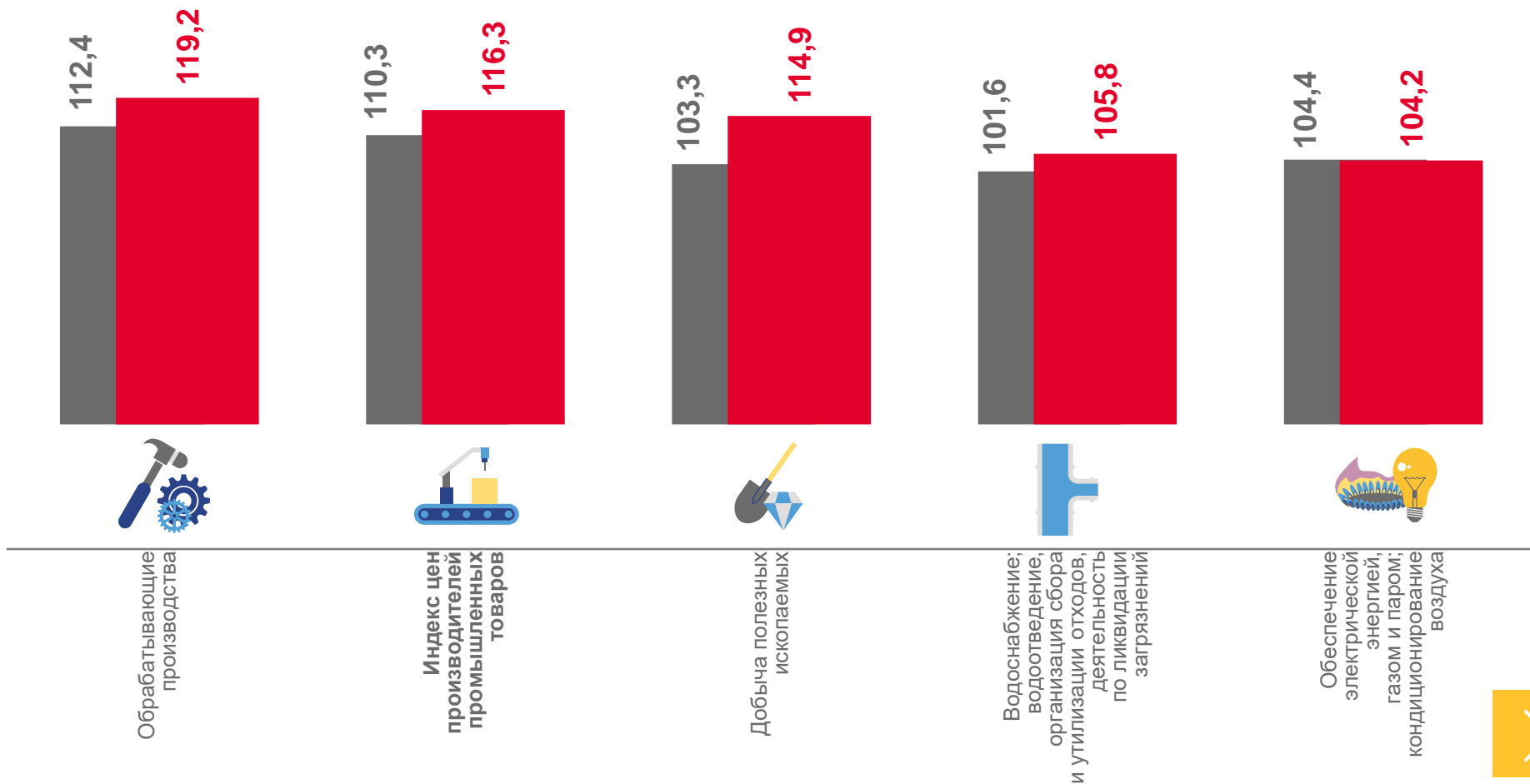
105,8

Водоснабжение; водоотведение,
организация сбора и утилизации отходов,
деятельность по ликвидации загрязнений



104,2

Обеспечение электрической энергией,
газом и паром; кондиционирование воздуха



■ Январь-декабрь 2021 г. к январю-декабрю 2020 г.

■ Январь-декабрь 2022 г. к январю-декабрю 2021 г.

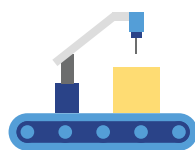


ИНДЕКСЫ ЦЕН ПРОИЗВОДИТЕЛЕЙ ПРОМЫШЛЕННЫХ ТОВАРОВ

ЗА ЯНВАРЬ-ДЕКАБРЬ 2022 ГОДА

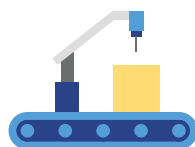
в % к предыдущему месяцу

ДЕКАБРЬ 2022 г., %



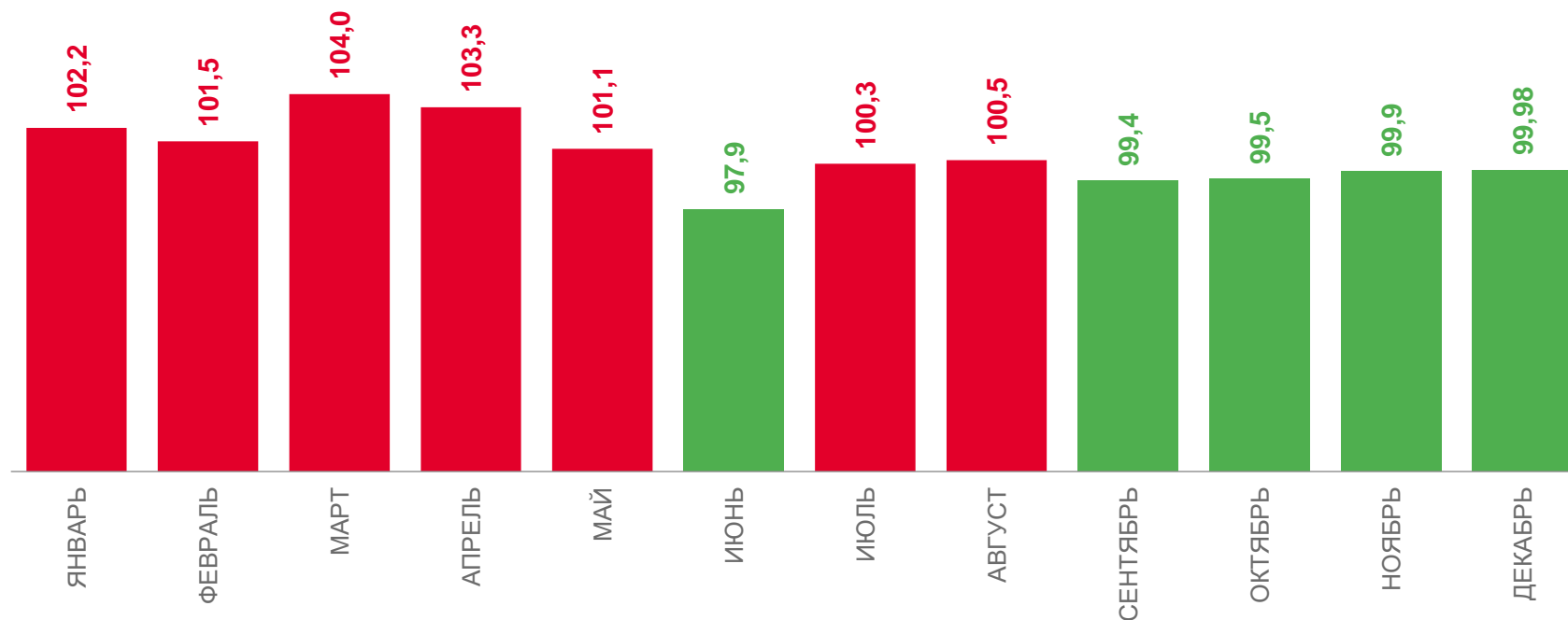
99,98

К ноябрю 2022 г.



109,8

К декабрю 2021 г.





ИНДЕКСЫ ЦЕН ПРОИЗВОДИТЕЛЕЙ В ДОБЫЧЕ ПОЛЕЗНЫХ ИСКОПАЕМЫХ

ЗА ЯНВАРЬ-ДЕКАБРЬ 2022 ГОДА

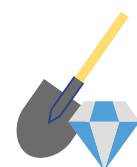
в % к предыдущему месяцу

ДЕКАБРЬ 2022 г., %



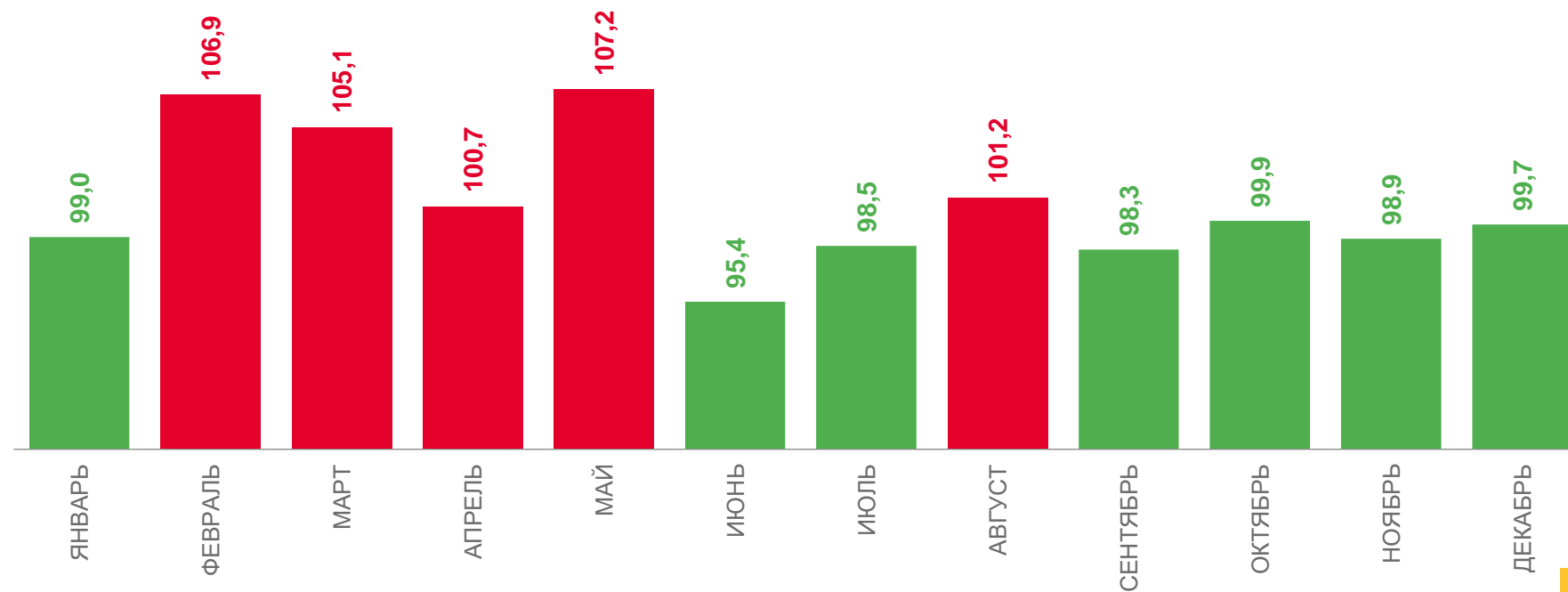
99,7

К ноябрю 2022 г.



110,8

К декабрю 2021 г.





ИНДЕКСЫ ЦЕН ПРОИЗВОДИТЕЛЕЙ В ОБРАБАТЫВАЮЩИХ ПРОИЗВОДСТВАХ

В ЗА ЯНВАРЬ-ДЕКАБРЬ 2022 ГОДА

в % к предыдущему месяцу

ДЕКАБРЬ 2022 г., %



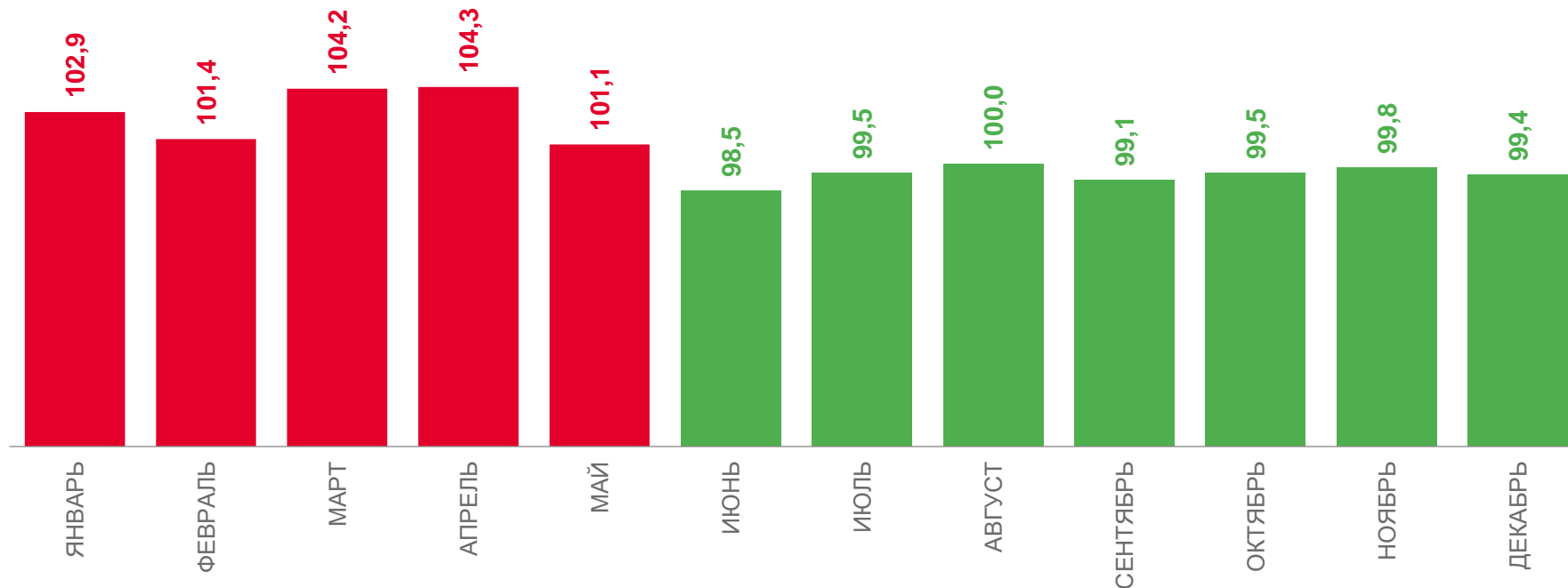
99,4

К ноябрю 2022 г.



110,1

К декабрю 2021 г.






ИНДЕКСЫ ЦЕН ПРОИЗВОДИТЕЛЕЙ В ОБЕСПЕЧЕНИИ ЭЛЕКТРИЧЕСКОЙ ЭНЕРГИЕЙ, ГАЗОМ И ПАРОМ; КОНДИЦИОНИРОВАНИИ ВОЗДУХА

ЗА ЯНВАРЬ-ДЕКАБРЬ 2022 ГОДА


в % к предыдущему месяцу

ДЕКАБРЬ 2022 г., %



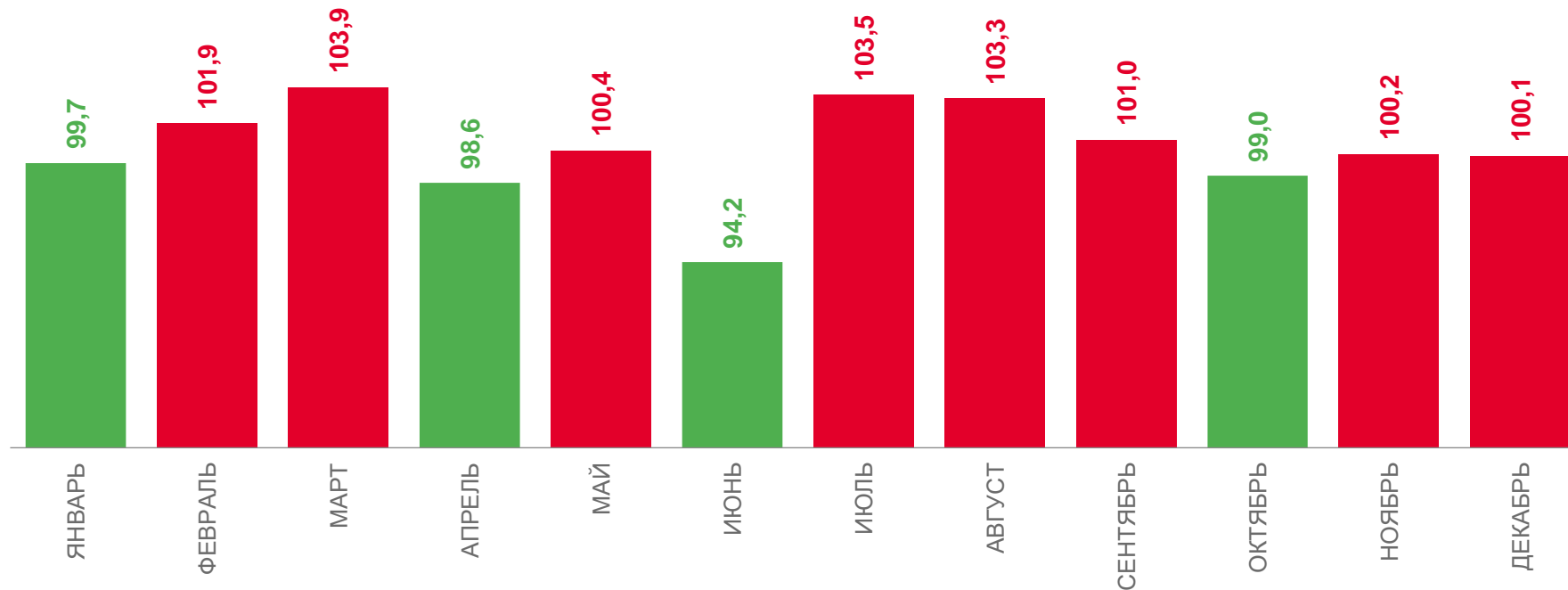
100,1

К ноябрю 2022 г.



105,5

К декабрю 2021 г.





ИНДЕКСЫ ЦЕН ПРОИЗВОДИТЕЛЕЙ В ВОДОСНАБЖЕНИИ; ВОДООТВЕДЕНИИ, ОРГАНИЗАЦИИ СБОРА И УТИЛИЗАЦИИ ОТХОДОВ, ДЕЯТЕЛЬНОСТИ ПО ЛИКВИДАЦИИ ЗАГРЯЗНЕНИЙ

ЗА ЯНВАРЬ-ДЕКАБРЬ 2022 ГОДА

в % к предыдущему месяцу

ДЕКАБРЬ 2022 г., %



113,3

К ноябрю 2022 г.



122,5

К декабрю 2021 г.

