



ТЕРРИТОРИАЛЬНЫЙ ОРГАН ФЕДЕРАЛЬНОЙ СЛУЖБЫ  
ГОСУДАРСТВЕННОЙ СТАТИСТИКИ  
ПО РОСТОВСКОЙ ОБЛАСТИ

# Потребительский рынок и оптовая торговля



январь – октябрь 2022 года



ФЕДЕРАЛЬНАЯ СЛУЖБА  
ГОСУДАРСТВЕННОЙ СТАТИСТИКИ

# Потребительский рынок и оптовая торговля

Ростовской области

январь-октябрь 2022 года

- 01 ОБОРОТ РОЗНИЧНОЙ ТОРГОВЛИ
- 02 ОБОРОТ ОБЩЕСТВЕННОГО ПИТАНИЯ
- 03 ОБЪЕМ ПЛАТНЫХ УСЛУГ НАСЕЛЕНИЮ
- 04 ОБЪЕМ ПРОДАЖ НА ОПТОВОМ РЫНКЕ





# ОБОРОТ РОЗНИЧНОЙ ТОРГОВЛИ

ЯНВАРЬ-ОКТЯБРЬ 2022 ГОДА

в % к соответствующему периоду прошлого года



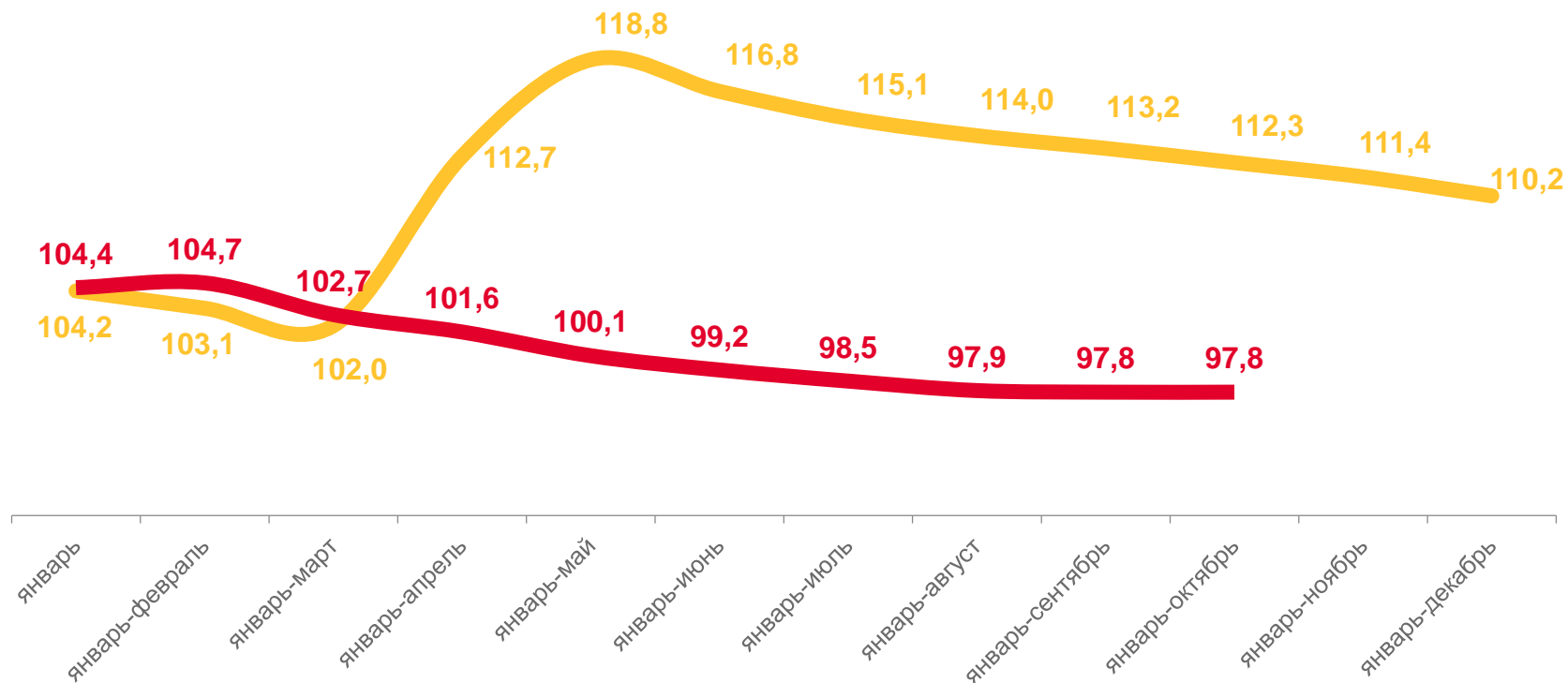
Всего по области

**1 063,2** млрд руб.



в % к январю-октябрю 2021 года\*

**97,8%**



\* в сопоставимых ценах



# МАКРОСТРУКТУРА ОБОРОТА РОЗНИЧНОЙ ТОРГОВЛИ

ЯНВАРЬ-ОКТАБРЬ 2022 ГОДА

Пищевые продукты, включая напитки, и табачные изделия



**513,0**

млрд руб.

в % к январю-октябрю 2021 года\*



**95,4%**

Непродовольственные товары



**550,2**

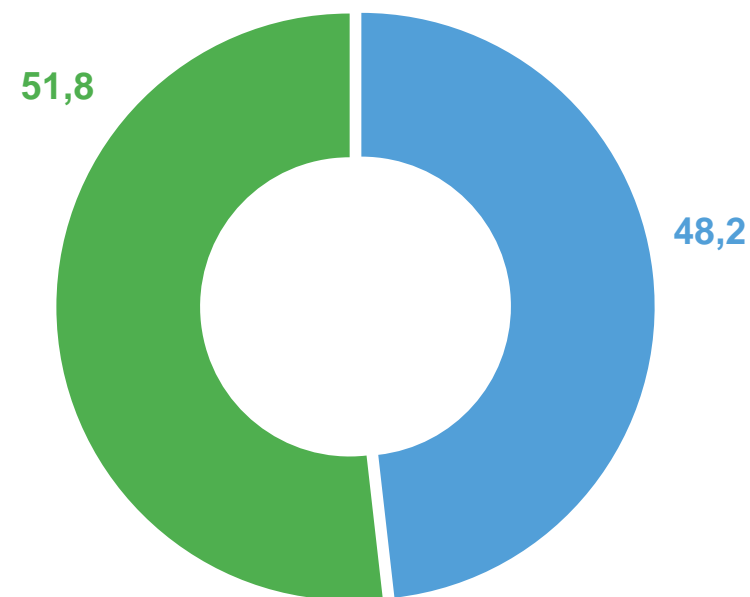
млрд руб.

в % к январю-октябрю 2021 года\*



**100,1%**

Макроструктура оборота розничной торговли  
(%)



■ Пищевые продукты, включая напитки, и табачные изделия

■ Непродовольственные товары

\* в сопоставимых ценах



# ОБОРОТ РОЗНИЧНОЙ ТОРГОВЛИ В ОРГАНИЗОВАННОМ И НЕОРГАНИЗОВАННОМ ФОРМАТЕ

ЯНВАРЬ-ОКТЯБРЬ 2022 ГОДА

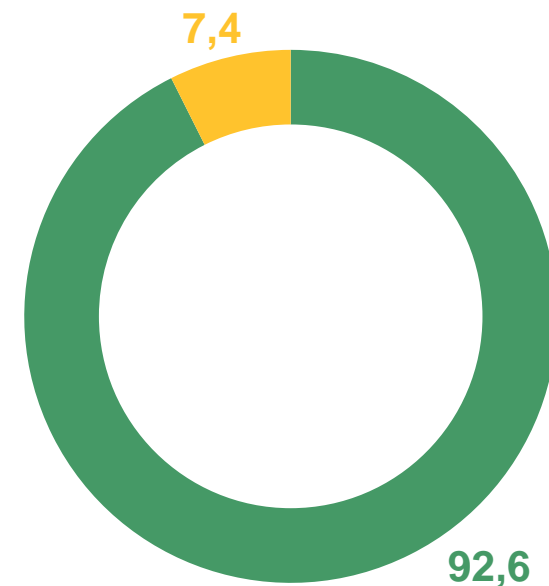
Торгующие организации и индивидуальные предприниматели вне рынков

985,0 млрд руб. в % к январю-октябрю 2021 года\*  
▼ 97,7%

Розничные рынки и ярмарки

78,2 млрд руб. в % к январю-октябрю 2021 года\*  
▼ 99,6%

Структура оборота розничной торговли (%)



- Торгующие организации и индивидуальные предприниматели вне рынков
- Розничные рынки и ярмарки

\* в сопоставимых ценах



# ОБОРОТ РОЗНИЧНОЙ ТОРГОВЛИ КРУПНЫХ И СРЕДНИХ ТОРГОВЫХ СЕТЕЙ

ЯНВАРЬ-ОКТАБРЬ 2022 ГОДА

Всего по области

**325,0** млрд руб.

Оборот розничной торговли продовольственными товарами крупных и средних торговых сетей

**175,7** млрд руб.

Макроструктура оборота розничной торговли крупных и средних торговых сетей (%)



■ Оборот розничной торговли пищевыми продуктами, включая напитки, и табачными изделиями

■ Оборот розничной торговли непродовольственными товарами



# ТОВАРНЫЕ ЗАПАСЫ В ОРГАНИЗАЦИЯХ РОЗНИЧНОЙ ТОРГОВЛИ

ОКТАБРЬ 2022 ГОДА

Запасы на конец месяца

**58,0** млрд руб.

в % к предыдущему месяцу\*

**▲ 101,0%**

Обеспеченность товарными запасами  
на конец октября 2022 года



**35** дня торговли

\* в сопоставимых ценах



# ОБОРОТ ОБЩЕСТВЕННОГО ПИТАНИЯ

ЯНВАРЬ-ОКТЯБРЬ 2022 ГОДА

в % к соответствующему периоду прошлого года

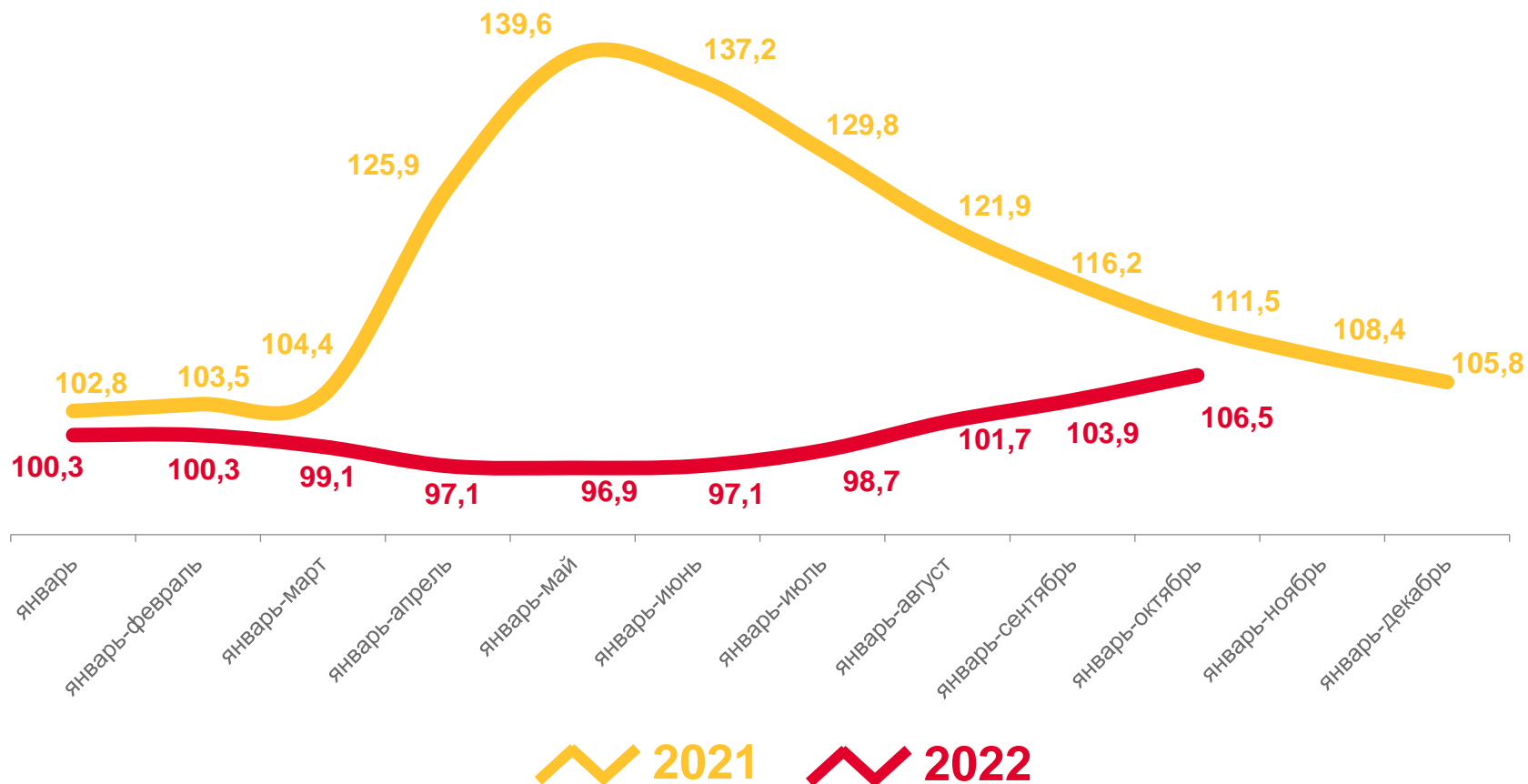
Всего по области



**40,8** млрд руб.

в % к январю-октябрю 2021 года\*

**▲ 106,5%**



\* в сопоставимых ценах





# СТРУКТУРА ОБОРОТА ОБЩЕСТВЕННОГО ПИТАНИЯ

ЯНВАРЬ-ОКТАБРЬ 2022 ГОДА

## Крупные и средние организации

в % к январю-октябрю 2021 года\*

**13,2** млрд руб. ▲ **101,8%**

## Субъекты малого предпринимательства

в % к январю-октябрю 2021 года\*

**27,7** млрд руб. ▲ **108,9%**

Структура оборота общественного питания (%)



■ Крупные и средние организации ■ Субъекты малого предпринимательства

\* в сопоставимых ценах




# ОБЪЕМ ПЛАТНЫХ УСЛУГ НАСЕЛЕНИЮ

ЯНВАРЬ-ОКТАБРЬ 2022 ГОДА

в % к соответствующему периоду прошлого года

## Все услуги

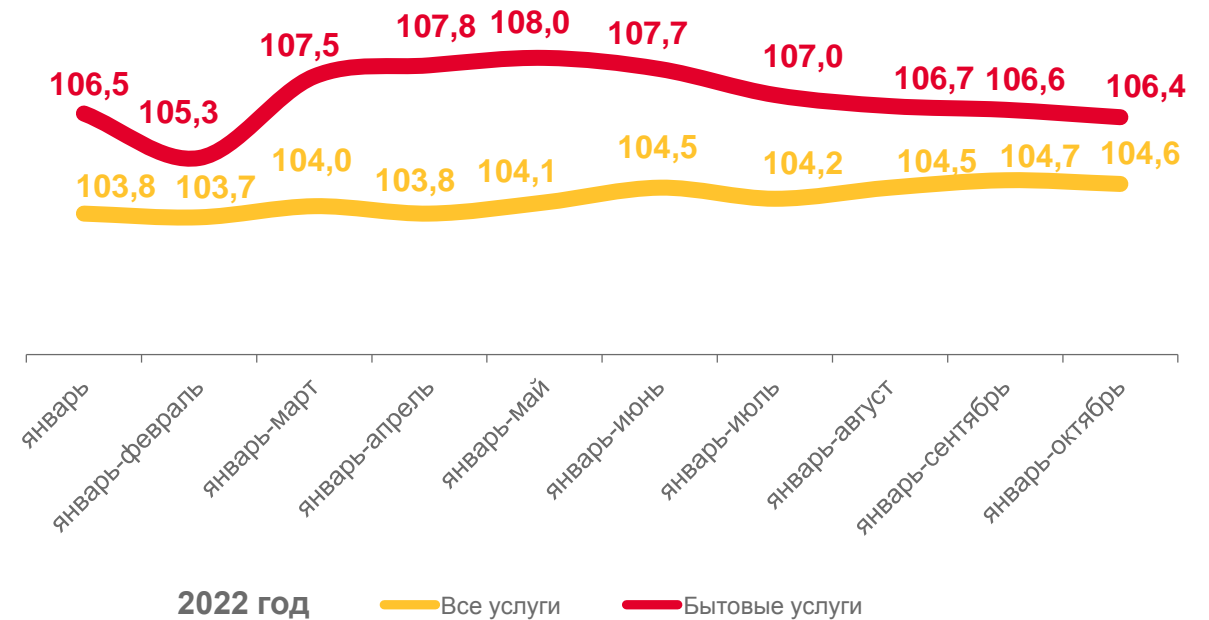
в % к январю-октябрю 2021 года\*

**257,6** млрд руб.  **104,6%**

## Бытовые услуги

в % к январю-октябрю 2021 года\*

**58,1** млрд руб.  **106,4%**



\* в сопоставимых ценах



# ОБЪЕМ ПЛАТНЫХ УСЛУГ НАСЕЛЕНИЮ ПО ВИДАМ

ЯНВАРЬ-ОКТАБРЬ 2022 ГОДА

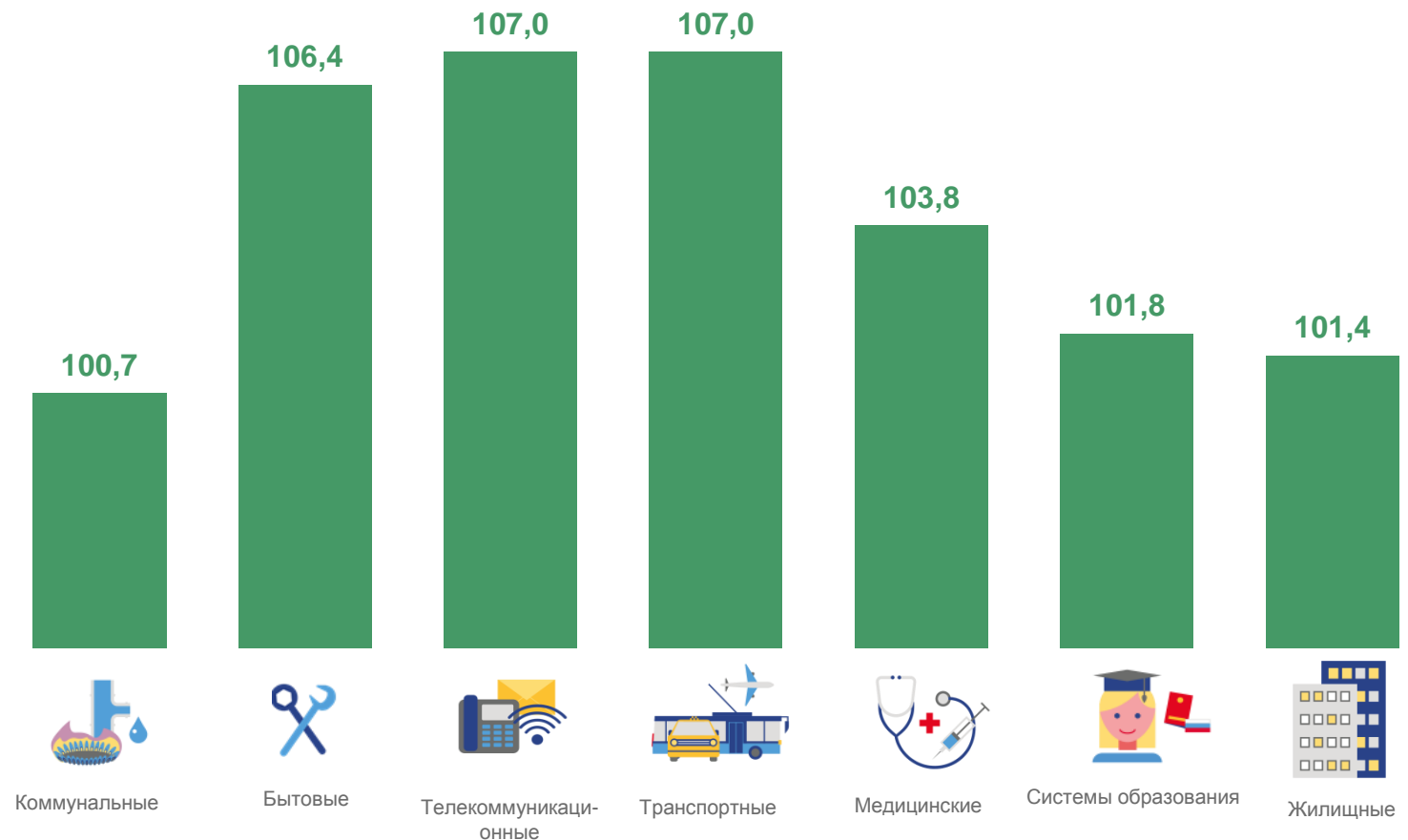
в % к январю-октябрю 2021 года\*

Все услуги

**257,6** млрд руб.

в % к январю-октябрю 2021 года\*

**104,6%**



\* в сопоставимых ценах

# ОБОРОТ ОПТОВОЙ ТОРГОВЛИ РОСТОВСКОЙ ОБЛАСТИ

ЯНВАРЬ-ОКТЯБРЬ 2022 ГОДА В % К ЯНВАРЮ-ОКТЯБРЮ 2021 ГОДА

Всего по области

**2 263,3** млрд руб. ▼ **95,0%**

Организации оптовой торговли

**1 868,0** млрд руб. ▼ **96,7%**

Организации других видов деятельности

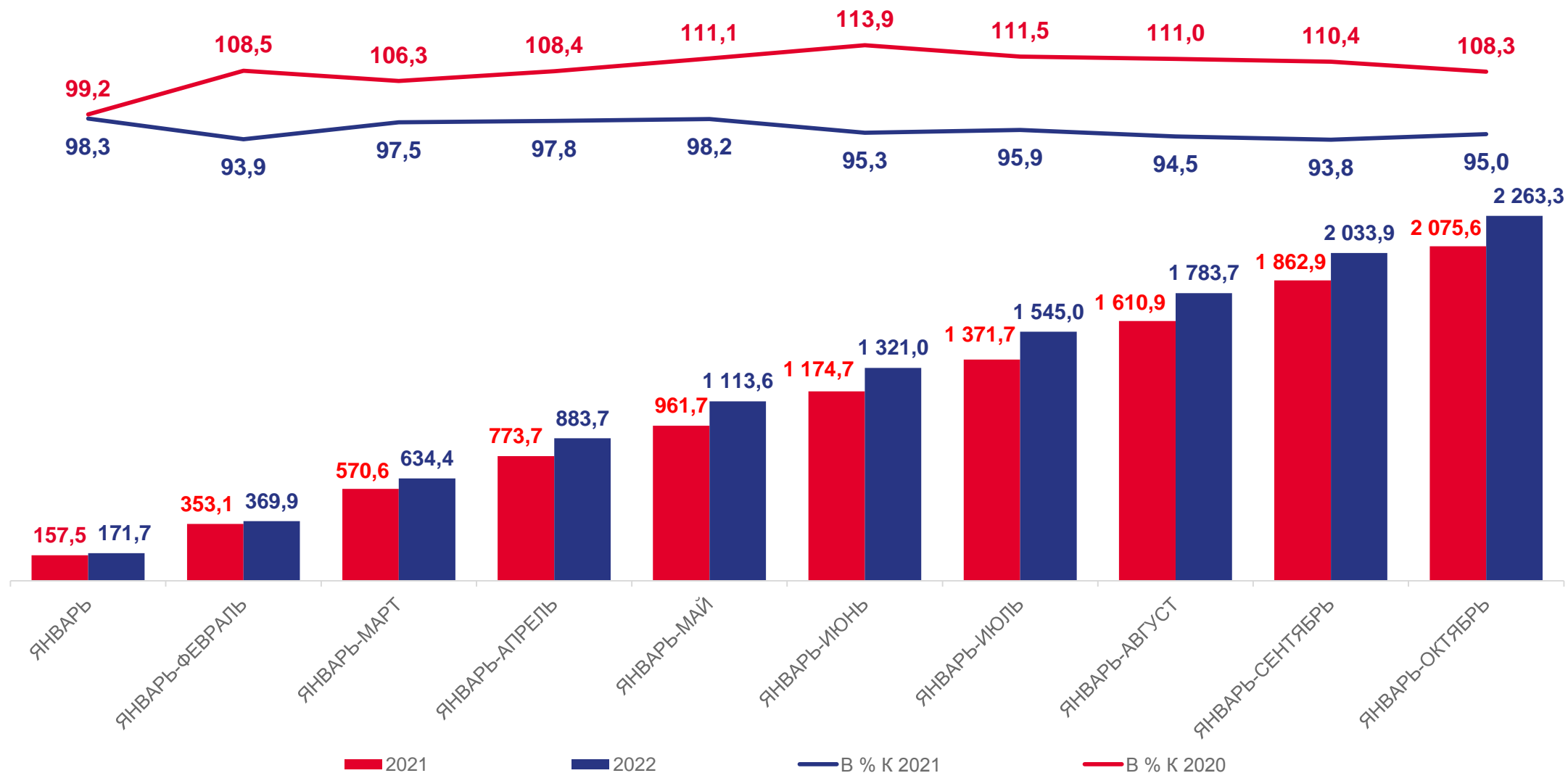
**395,3** млрд руб. ▼ **87,7%**

Структура оборота оптовой торговли (%)



# ДИНАМИКА ОБОРОТА ОПТОВОЙ ТОРГОВЛИ

ЯНВАРЬ-ОКТАБРЬ 2022 ГОДА (МЛРД РУБЛЕЙ; В % К СООТВЕТСТВУЮЩЕМУ ПЕРИОДУ ПРЕДЫДУЩЕГО ГОДА)



# ИНСТИТУЦИОНАЛЬНАЯ СТРУКТУРА ОБОРОТА ОПТОВОЙ ТОРГОВЛИ

ЯНВАРЬ-ОКТАБРЬ 2022 ГОДА

Всего по области

**2 263,3** млрд руб.

Крупные и средние организации

**1 453,2** млрд руб.

Субъекты малого предпринимательства

**810,1** млрд руб.

Институциональная структура оборота оптовой торговли (%)



■ Крупные и средние организации ■ Субъекты малого предпринимательства