



ТЕРРИТОРИАЛЬНЫЙ ОРГАН ФЕДЕРАЛЬНОЙ СЛУЖБЫ
ГОСУДАРСТВЕННОЙ СТАТИСТИКИ
ПО РОСТОВСКОЙ ОБЛАСТИ

Об инвестициях в экономику Ростовской области



январь – декабрь 2022 года



ФЕДЕРАЛЬНАЯ СЛУЖБА
ГОСУДАРСТВЕННОЙ СТАТИСТИКИ

Об инвестициях в экономику Ростовской области

январь-декабрь 2022 года

- 01 Сравнительные данные по инвестициям в основной капитал
- 02 Динамика инвестиций в основной капитал
- 03 Видовая структура инвестиций в основной капитал
- 04 Структура инвестиций в основной капитал по видам экономической деятельности
- 05 Структура инвестиций в основной капитал по источникам финансирования
- 06 Инвестиции в нефинансовые активы
- 07 Структура инвестиций в основной капитал по городским округам и муниципальным районам



СРАВНИТЕЛЬНЫЕ ДАННЫЕ ПО ИНВЕСТИЦИЯМ В ОСНОВНОЙ КАПИТАЛ

ЯНВАРЬ-ДЕКАБРЬ 2022 ГОДА

Ростовская
область

465,5 МЛРД РУБ.

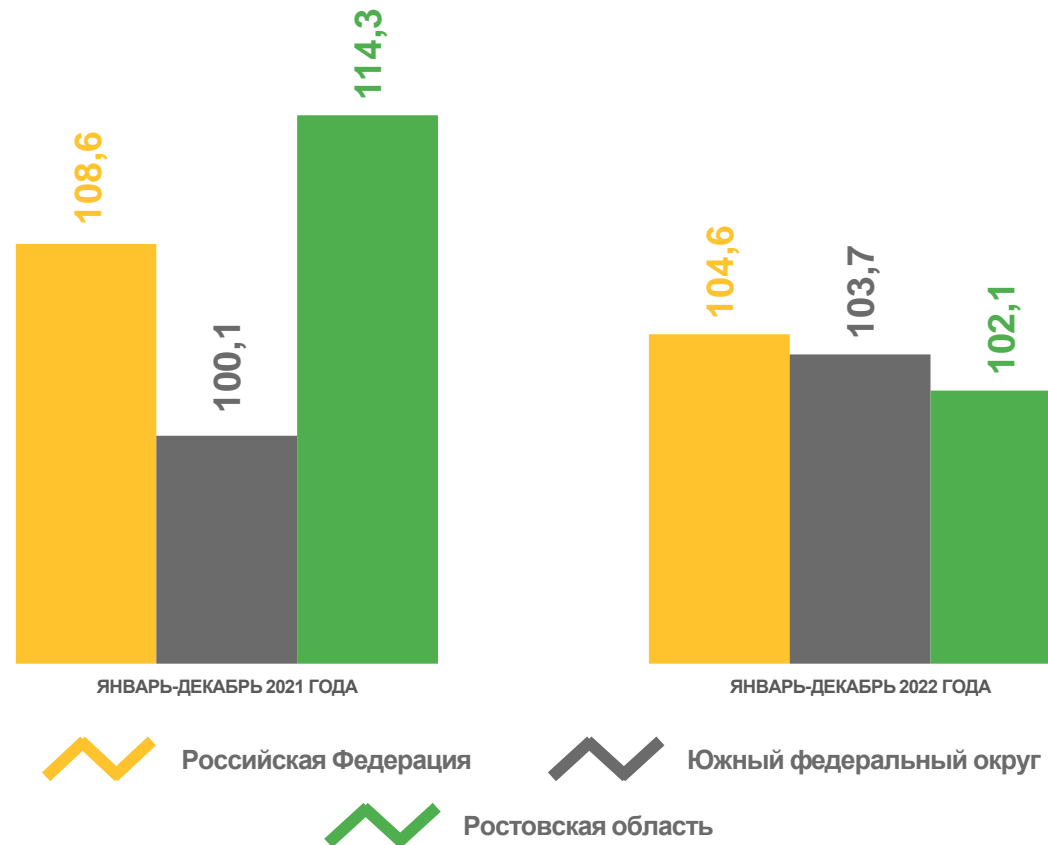
Южный
федеральный
округ

1 805,9 МЛРД РУБ.

Российская
Федерация

27 865,2 МЛРД РУБ.

Индекс физического объема инвестиций
в основной капитал
(в % к предыдущему году)





ИНВЕСТИЦИИ В ОСНОВНОЙ КАПИТАЛ ПО СУБЪЕКТАМ ЮЖНОГО ФЕДЕРАЛЬНОГО ОКРУГА

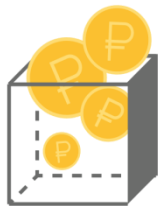
ЯНВАРЬ-ДЕКАБРЬ 2022 ГОДА

В ФАКТИЧЕСКИХ ДЕЙСТВОВАВШИХ ЦЕНАХ, МЛН РУБЛЕЙ



ИНДЕКС ФИЗИЧЕСКОГО ОБЪЕМА
(В % К ПРЕДЫДУЩЕМУ ГОДУ)





ДИНАМИКА ИНВЕСТИЦИЙ В ОСНОВНОЙ КАПИТАЛ

В % К СООТВЕТСТВУЮЩЕМУ ПЕРИОДУ ПРЕДЫДУЩЕГО ГОДА

Объем инвестиций
в основной капитал

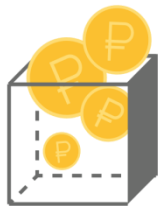
Январь-декабрь 2022 года

465,5 МЛРД РУБ.

Январь-декабрь 2021 года

393,8 МЛРД РУБ.





ДИНАМИКА ИНВЕСТИЦИЙ В ОСНОВНОЙ КАПИТАЛ ПО ОСНОВНЫМ ВИДАМ ЭКОНОМИЧЕСКОЙ ДЕЯТЕЛЬНОСТИ ПО КРУПНЫМ И СРЕДНИМ ОРГАНИЗАЦИЯМ

В % К СООТВЕТСТВУЮЩЕМУ ПЕРИОДУ ПРЕДЫДУЩЕГО ГОДА

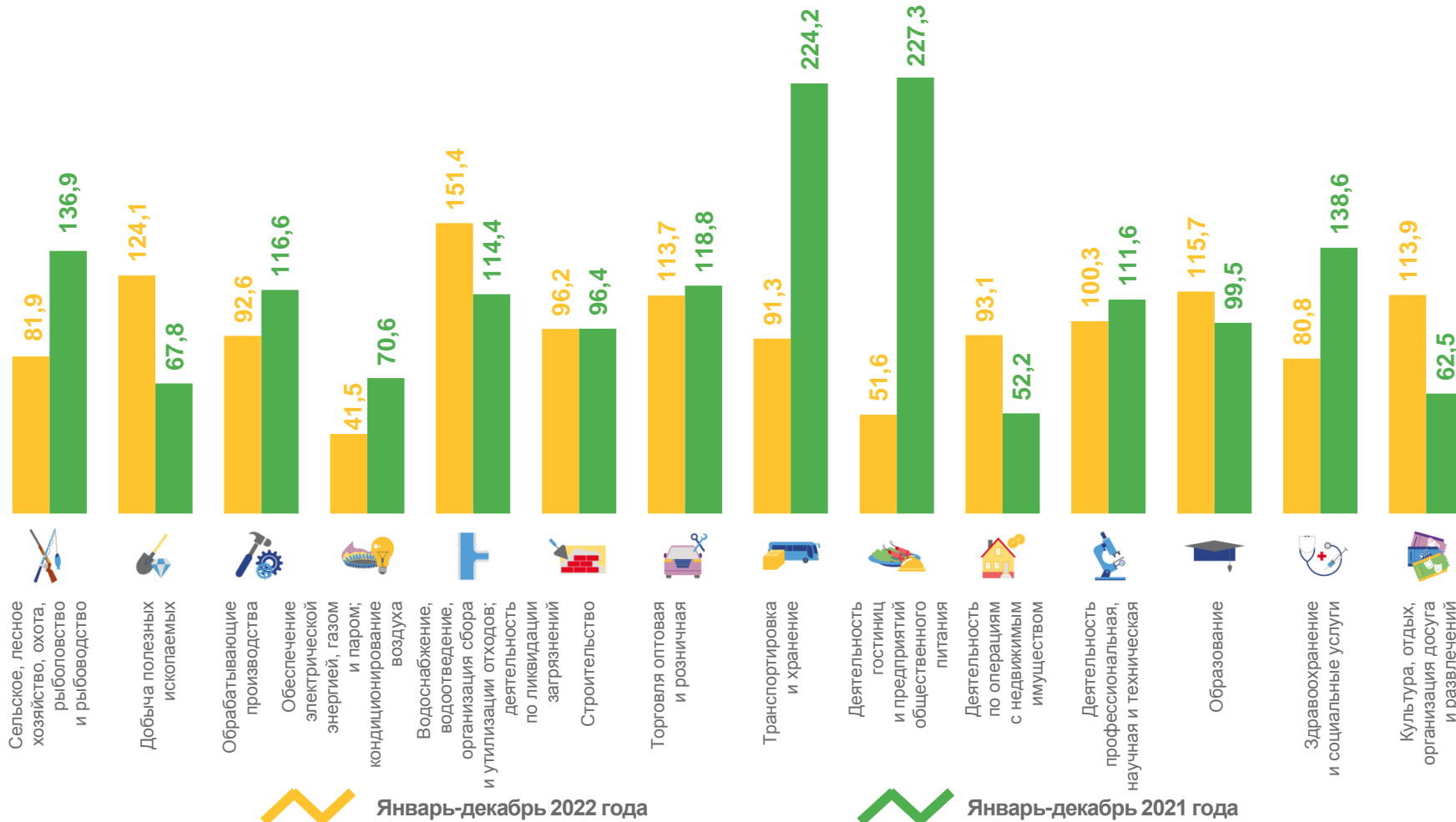
Объем инвестиций
в основной капитал

Январь-декабрь 2022 года

261,8 МЛРД РУБ.

Январь-декабрь 2021 года

253,0 МЛРД РУБ.



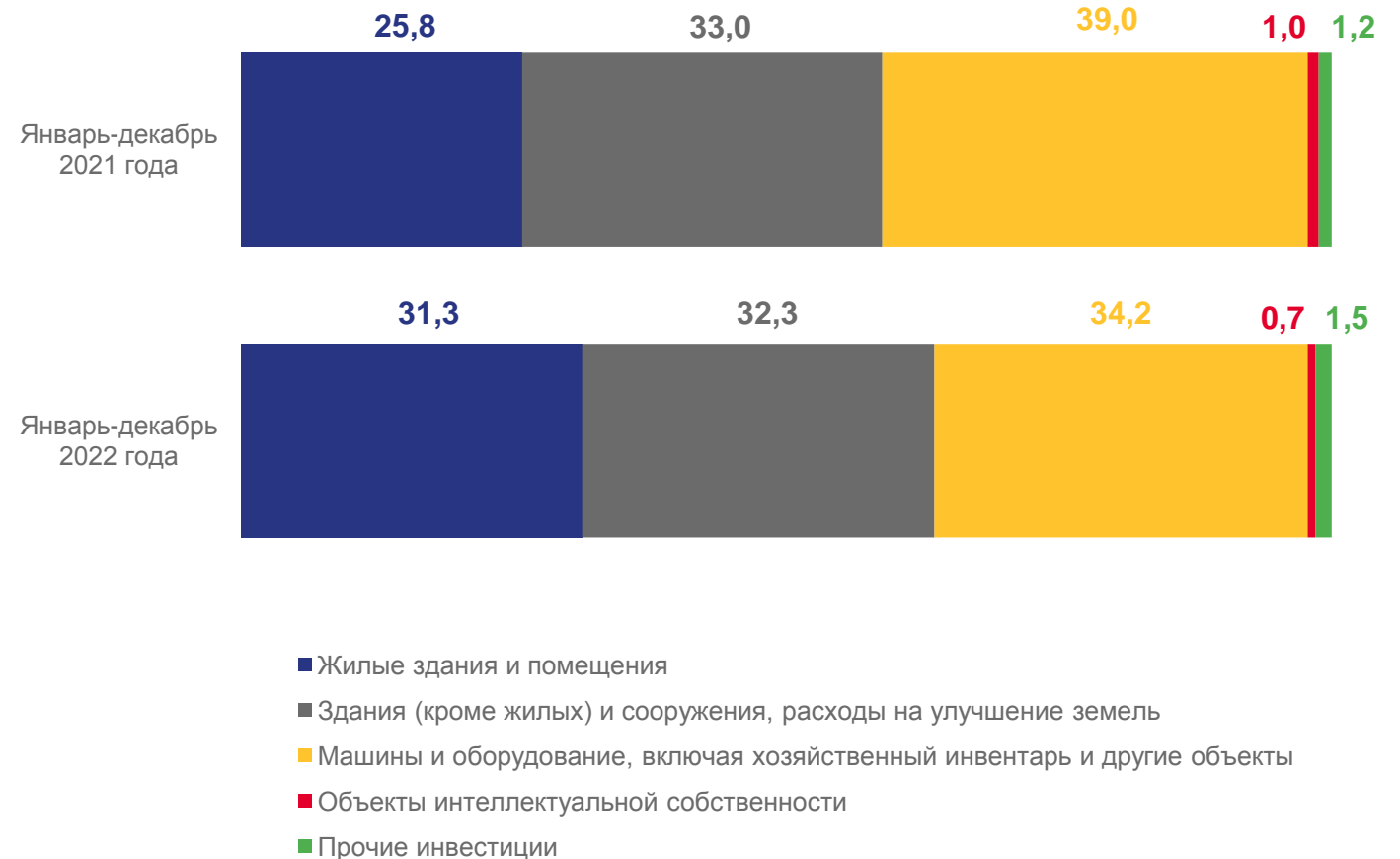


ВИДОВАЯ СТРУКТУРА ИНВЕСТИЦИЙ В ОСНОВНОЙ КАПИТАЛ

ПО ПОЛНОМУ КРУГУ ОРГАНИЗАЦИЙ, ЯНВАРЬ-ДЕКАБРЬ 2022 ГОДА

Всего по области	465,5	млрд руб.
Жилые здания и сооружения	145,6	млрд руб.
Здания (кроме жилых) и сооружения, расходы на улучшение земель	150,2	млрд руб.
Машины и оборудование, включая хозяйственный инвентарь и другие объекты	159,3	млрд руб.
Объекты интеллектуальной собственности	3,5	млрд руб.
Прочие инвестиции	6,9	млрд руб.

Структура объема инвестиций в основной капитал (%)





ВИДОВАЯ СТРУКТУРА ИНВЕСТИЦИЙ В ОСНОВНОЙ КАПИТАЛ

ПО КРУПНЫМ И СРЕДНИМ ОРГАНИЗАЦИЯМ, ЯНВАРЬ-ДЕКАБРЬ 2022 ГОДА

Всего по области

261,8 МЛРД РУБ.

Жилые здания и сооружения

11,1 МЛРД РУБ.

Здания (кроме жилых)
и сооружения, расходы
на улучшение земель

136,3 МЛРД РУБ.

Машины и оборудование,
включая хозяйственный
инвентарь и другие объекты

108,6 МЛРД РУБ.

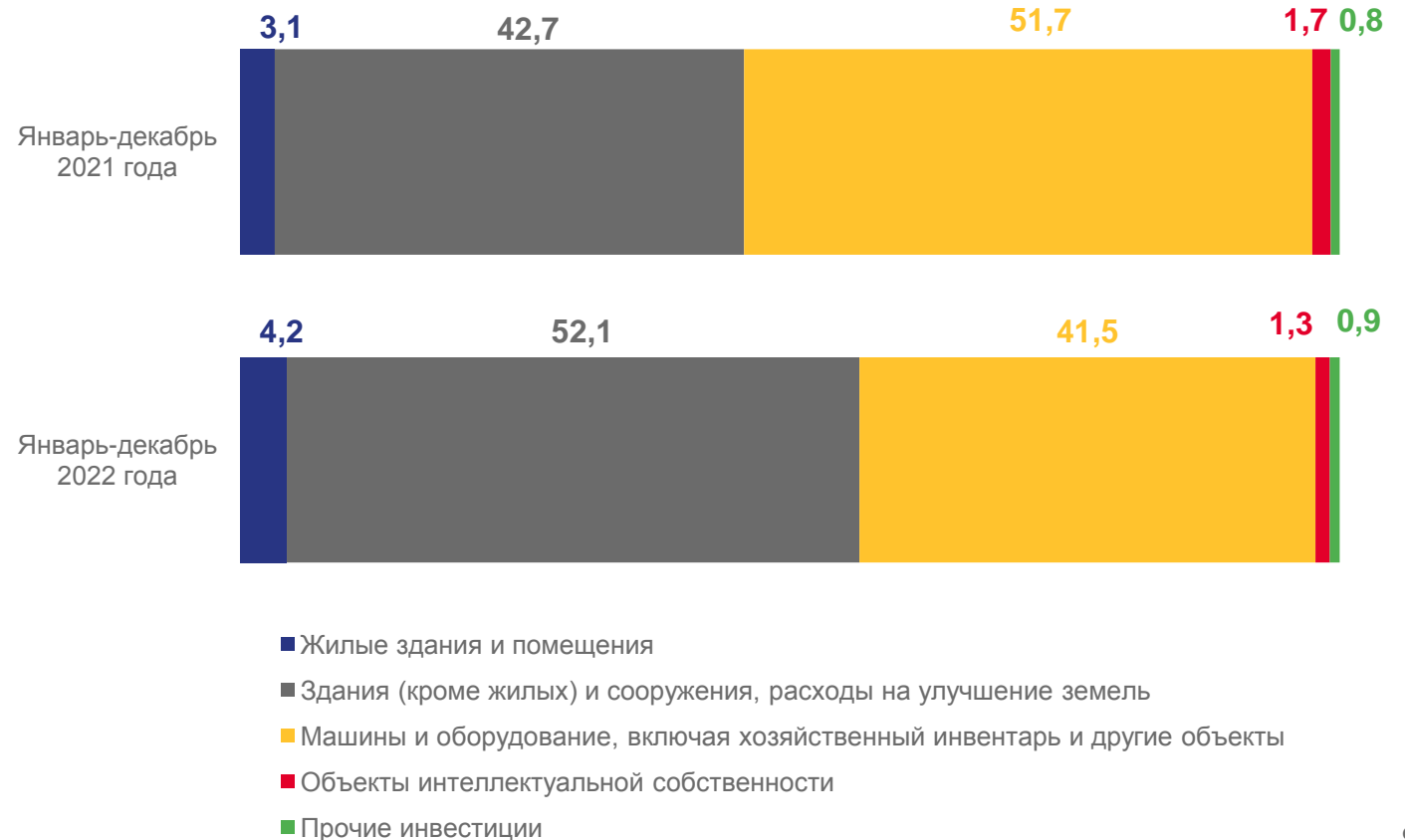
Объекты интеллектуальной
собственности

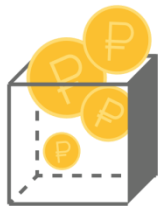
3,5 МЛРД РУБ.

Прочие инвестиции

2,3 МЛРД РУБ.

Структура объема инвестиций в основной капитал (%)





СТРУКТУРА ИНВЕСТИЦИЙ В ОСНОВНОЙ КАПИТАЛ ПО ОСНОВНЫМ ВИДАМ ЭКОНОМИЧЕСКОЙ ДЕЯТЕЛЬНОСТИ

ПО КРУПНЫМ И СРЕДНИМ ОРГАНИЗАЦИЯМ

В % К ОБЩЕМУ ОБЪЕМУ ИНВЕСТИЦИЙ

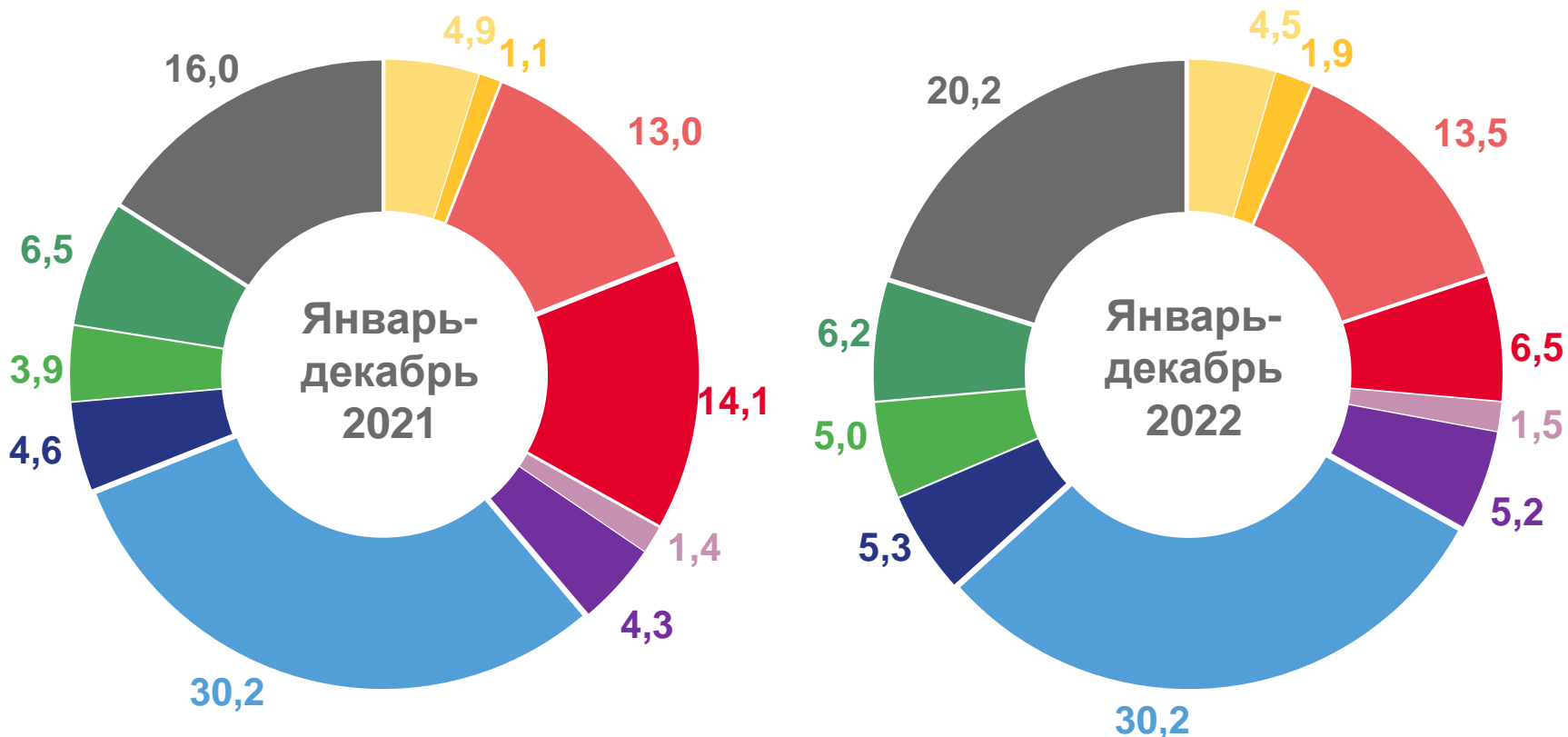
Объем инвестиций
в основной капитал

Январь-декабрь 2022 года

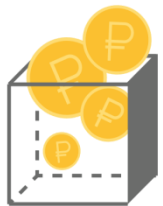
261,8 МЛРД РУБ.

Январь-декабрь 2021 года

253,0 МЛРД РУБ.



- сельское, лесное хозяйство, охота, рыболовство и рыбоводство
- обеспечение электрической энергией, газом и паром; кондиционирование воздуха
- транспортировка и хранение
- здравоохранение и социальные услуги
- добыча полезных ископаемых
- строительство
- деятельность по операциям с недвижимым имуществом
- другие виды экономической деятельности
- обрабатывающие производства
- торговля оптовая и розничная
- образование



СТРУКТУРА ИНВЕСТИЦИЙ В ОСНОВНОЙ КАПИТАЛ ПО ВИДАМ ЭКОНОМИЧЕСКОЙ ДЕЯТЕЛЬНОСТИ ОБРАБАТЫВАЮЩЕЙ ПРОМЫШЛЕННОСТИ

ПО КРУПНЫМ И СРЕДНИМ ОРГАНИЗАЦИЯМ

В % К ОБЩЕМУ ОБЪЕМУ ИНВЕСТИЦИЙ ОБРАБАТЫВАЮЩЕЙ ПРОМЫШЛЕННОСТИ

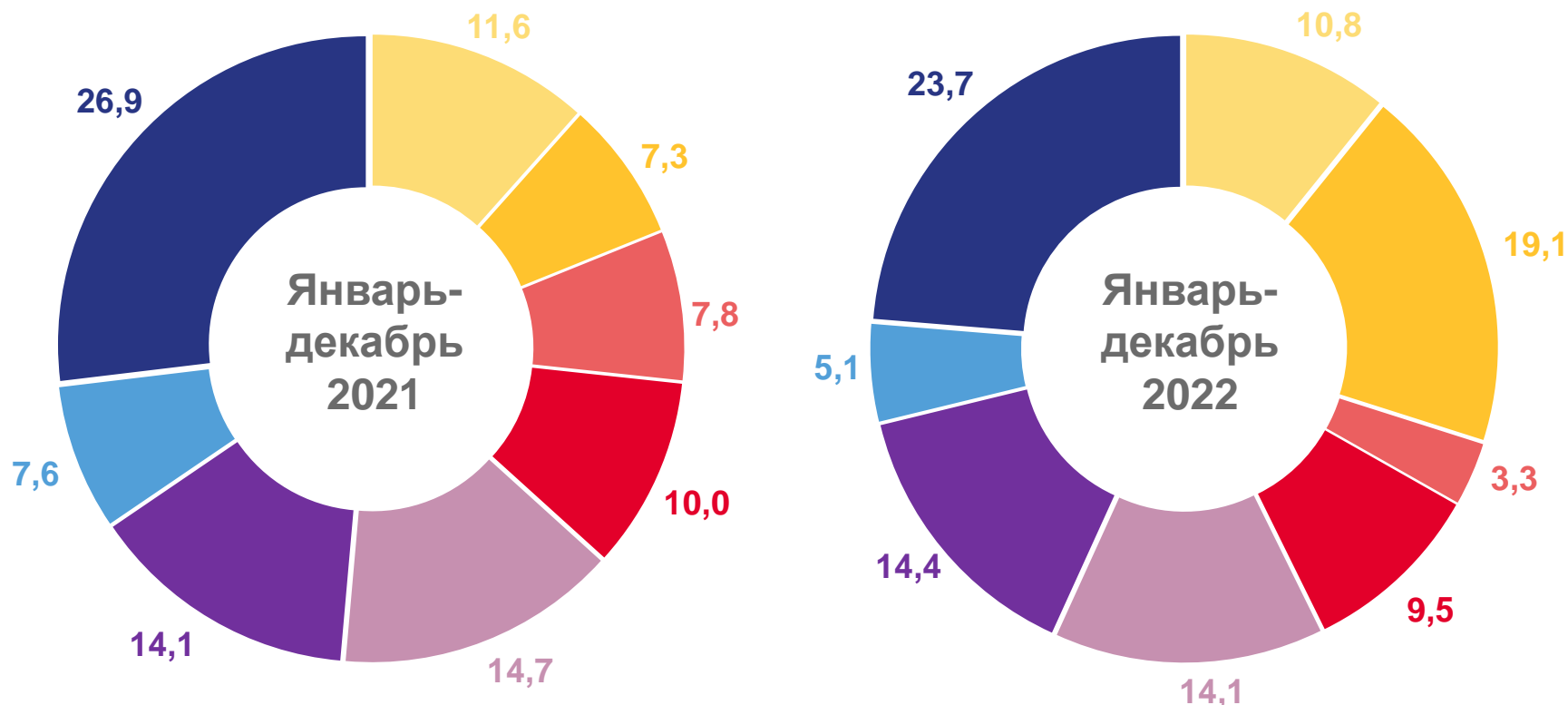
Объем инвестиций
в основной капитал

Январь-декабрь 2022 года

35,5 МЛРД РУБ.

Январь-декабрь 2021 года

32,1 МЛРД РУБ.



- производство пищевых продуктов
- производство металлургическое
- производство прочих транспортных средств и оборудования
- производство кокса и нефтепродуктов
- производство готовых металлических изделий, кроме машин и оборудования
- другие виды обрабатывающих производств
- производство резиновых и пластмассовых изделий
- производство машин и оборудования, не включенных в другие группировки



СТРУКТУРА ИНВЕСТИЦИЙ В ОСНОВНОЙ КАПИТАЛ ПО ИСТОЧНИКАМ ФИНАНСИРОВАНИЯ

ПО КРУПНЫМ И СРЕДНИМ ОРГАНИЗАЦИЯМ, ЯНВАРЬ-ДЕКАБРЬ 2022 ГОДА

Структура объема инвестиций в основной капитал
по источникам финансирования (%)

Январь-декабрь 2021 года

Январь-декабрь 2022 года

Всего по области

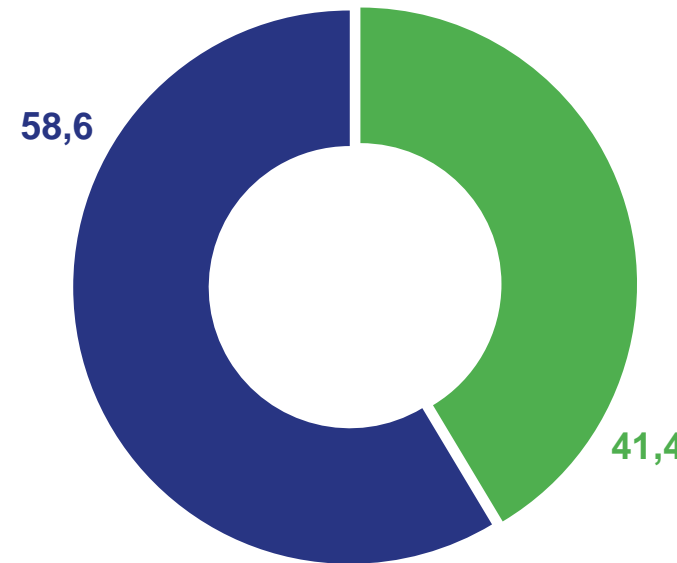
261,8 МЛРД РУБ.



Собственные средства

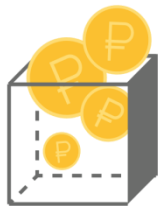
110,4 МЛРД РУБ.

Привлеченные средства

151,4 МЛРД РУБ.



 собственные средства
 привлеченные средства



СТРУКТУРА ПРИВЛЕЧЕННЫХ ИСТОЧНИКОВ ФИНАНСИРОВАНИЯ

ПО КРУПНЫМ И СРЕДНИМ ОРГАНИЗАЦИЯМ

В % К ОБЩЕМУ ОБЪЕМУ ИНВЕСТИЦИЙ

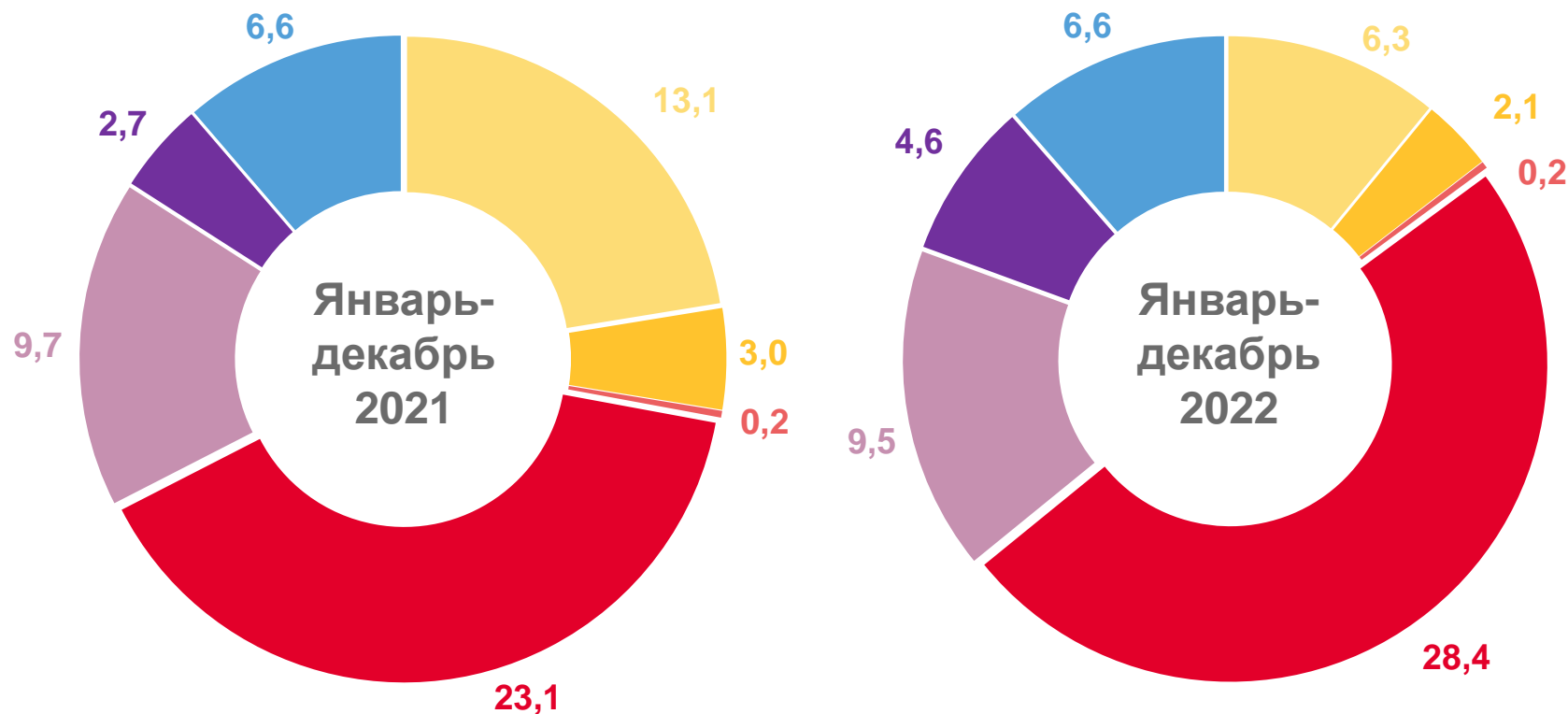
Объем инвестиций
в основной капитал
за счет привлеченных
средств

Январь-декабрь 2022 года

151,4 МЛРД РУБ.

Январь-декабрь 2021 года

148,2 МЛРД РУБ.



кредиты банков

заемные средства других
организаций

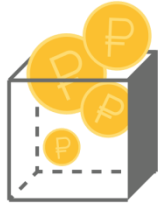
средства внебюджетных фондов

средства федерального бюджета

средства бюджета субъекта РФ

средства местного бюджета

прочие



ИНВЕСТИЦИИ В НЕФИНАНСОВЫЕ АКТИВЫ

ПО КРУПНЫМ И СРЕДНИМ ОРГАНИЗАЦИЯМ, ЯНВАРЬ-ДЕКАБРЬ 2022 ГОДА

Всего по области

267,7 МЛРД РУБ.

в основной капитал

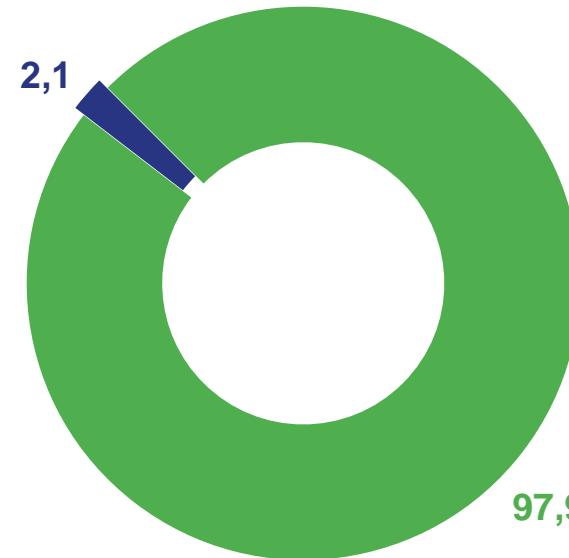
261,8 МЛРД РУБ.

в произведенные
нефинансовые активы

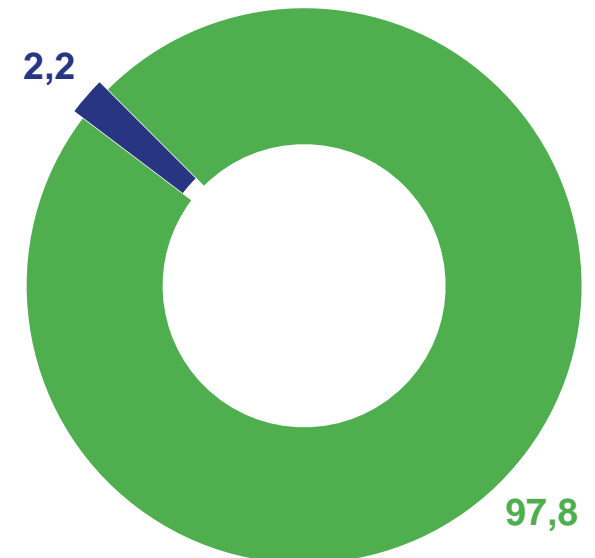
5,9 МЛРД РУБ.

Структура объема инвестиций в нефинансовые активы (%)

Январь-декабрь 2021 года



Январь-декабрь 2022 года



- в основной капитал
- в произведенные нефинансовые активы



ИНВЕСТИЦИИ В НЕПРОИЗВЕДЕННЫЕ НЕФИНАНСОВЫЕ АКТИВЫ

ПО КРУПНЫМ И СРЕДНИМ ОРГАНИЗАЦИЯМ, ЯНВАРЬ-ДЕКАБРЬ 2022 ГОДА

Всего

5,9 МЛРД РУБ.

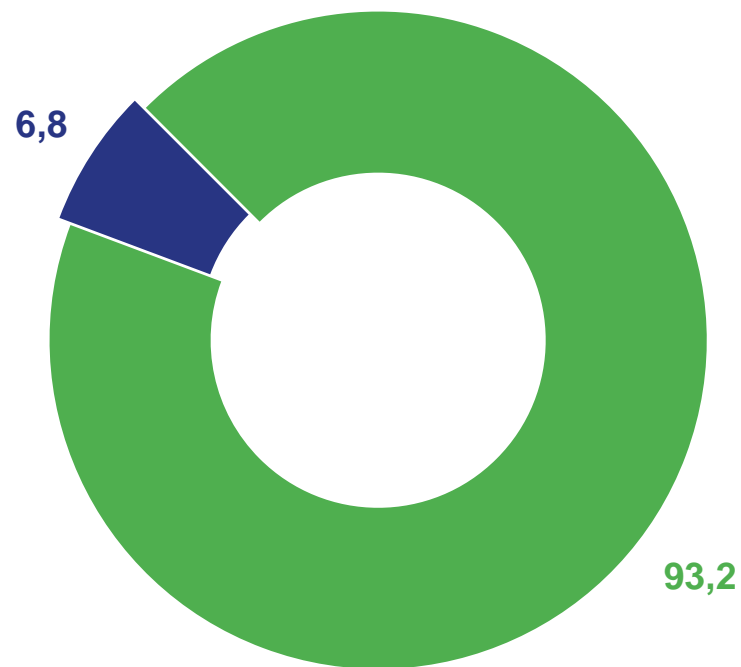
затраты на приобретение земли и объектов природопользования

5,5 МЛРД РУБ.

затраты на приобретение контрактов, договоров аренды, лицензий, «гудвиллов», маркетинговых активов

0,4 МЛРД РУБ.

Структура инвестиций в произведенные нефинансовые активы (%)



- затраты на приобретение земли и объектов природопользования
- затраты на приобретение контрактов, договоров аренды, лицензий, «гудвиллов», маркетинговых активов



СТРУКТУРА ИНВЕСТИЦИЙ В ОСНОВНОЙ КАПИТАЛ ПО ГОРОДСКИМ ОКРУГАМ И МУНИЦИПАЛЬНЫМ РАЙОНАМ

ПО КРУПНЫМ И СРЕДНИМ ОРГАНИЗАЦИЯМ, ЯНВАРЬ-ДЕКАБРЬ 2022 ГОДА

Структура объема инвестиций в основной капитал
(в % к общему объему)

Январь-декабрь 2021 года

Январь-декабрь 2022 года

Всего по области

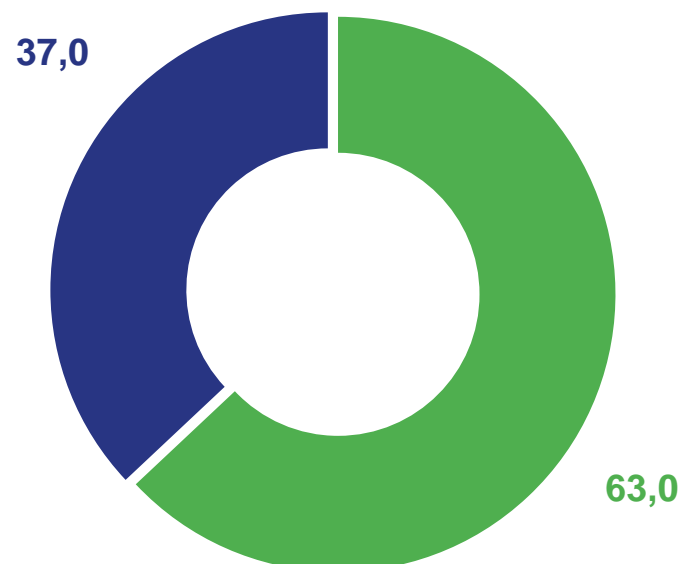
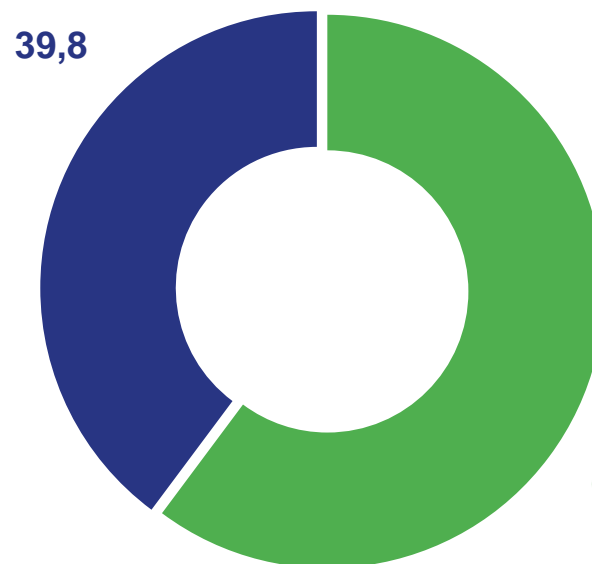
261,8 МЛРД РУБ.

Городские округа

165,2 МЛРД РУБ.

Муниципальные районы

96,6 МЛРД РУБ.



- Городские округа
- Муниципальные районы